Lehdistötiedote 2.5.2007

Ennätysvaihto OMX:n Pohjoismaisessa Pörssissä

Pohjoismaisen Pörssin osakekaupankäynnissä tehtiin huhtikuussa ennätys. Huhtikuun 26. päivänä osakekaupankäynnin arvo oli 9,0 miljardia euroa (aikaisempi ennätys 28.2.2007: 8,6 miljardia euroa). Osakekaupankäynnissä saavutettiin myös kuukausiennätys, joka oli keskimäärin 5,74 miljardia euroa päivässä (aikaisempi ennätys helmikuussa 2006: 5,73 miljardia euroa). Osakekaupankäynnin arvo nousi 13 prosentilla huhtikuuhun 2006 verrattuna, mikä oli aikaisempi ennätyskuukausi. Kaupankäynnin määrä nousi huhtikuussa 33 prosentilla verrattuna samaan kuukauteen edellisvuonna.

Pohjoismaisella markkinainformaatiopalvelulla hyvä vastaanotto
Vuoden 2007 ensimmäisellä vuosineljänneksellä jälleenmyyjien määrä nousi 103:een. Jälleenmyyjiä oli 87 vastaavana ajankohtana vuonna 2006. Reaaliaikaisten markkinainformaatiopäätteiden määrä nousi 65 000:sta 83 000:een.

Teollisuustuotteet ja -palvelut -toimialan kaupankäynti vilkkainta
Huhtikuussa käytiin eniten kauppaa Teollisuustuotteet ja -palvelut toimialalla vaihdon ollessa 27,5 miljardia euroa. Toiseksi eniten kauppaa käytiin Informaatioteknologia -toimialalla, jonka vaihto oli 24,8 miljardia euroa.

Kaupankäynti huhtikuussa
Keskimääräinen päivävaihto oli 5,7 miljardia euroa (viimeksi kuluneen 12 kuukauden aikana 4,5 miljardia euroa). Keskimääräinen päivittäisten kauppojen määrä oli 171 705 (viimeksi kuluneen 12 kuukauden aikana 142 899 kauppaa). Ruotsalaisten, suomalaisten ja tanskalaisten osake- ja korkojohdannaisten keskimääräisten 658 489 sopimusta (viimeksi kuluneen 12 kuukauden aikana 558 380 sopimusta).

Tilastot ovat katsottavissa osoitteessa www.omxgroup.com/nordicexchange

Yhteyshenkilö:

Jarmo Holopainen, Helsinki (09) 6166 7203

Tietoa OMX:stä | OMX on johtava arvopaperikaupan ammattilainen. Pohjoismaisen Pörssin kautta OMX tarjoaa pääsyn noin 80 prosenttiin Pohjoismaiden ja Baltian arvopaperimarkkinoista. Pohjoismainen Pörssi –termi ei ole yhtiön virallinen nimi, sitä käytetään ainoastaan markkinoinnissa. Termi kuvaa kokonaisuutta, jonka muodostavat Helsingin Pörssi, Kööpenhaminan Pörssi, Tukholman Pörssi, Islannin Pörssi, Tallinnan Pörssi, Riian Pörssi ja Vilnan Pörssi. Integroidut teknologiaratkaisut kattavat arvopaperikaupan koko ketjun ja mahdollistavat tehokkaat kaupankäyntitapahtumat 60 pörssissä yli 50 maassa. OMX kuuluu Pohjoismaisen Pörssin Rahoitus-toimialan suuriin yhtiöihin (Large Cap). Lisätietoja on osoitteessa www.omxgroup.com.

Uudet yhtiöt

Uudet yhtiöt:

Päämarkkinat:

- Suomen Terveystalo, Helsinki, Terveydenhuolto, Keskisuuret yhtiöt
- Novacast Technology AB, Tukholma, Teollisuustuotteet ja -palvelut, Pienet yhtiöt
- AS Ekspress Grupp, Tallinna

First North:

- Mermaid Technology A/S, Tanska, Informaatioteknologia
- Wannakey A/S, Tanska, Informaatioteknologia
- Önskefoto AB, Ruotsi, Kulutustavarat ja -palvelut
- Wise Group AB, Ruotsi, Informaatioteknologia

Uudet välittäjät:

- SC Parex Banka, Tukholma ja Helsinki
- Sydbank A/S, Helsinki
- Saga Capital, Islanti
- AS Norvik Banka, Tallinna, Riika ja Vilna
- Cresco Väärtpaberite AS, Riika ja Vilna
- AS Baltic Trust Bank, Tallinna ja Vilna

Osakevaihto ja markkina-arvo ryhmittäin ja toimialoittain[1)]

	Miljardia euroa Huhtikuu 2007		
GICS	**Vaihto**	**Markkina-arvo**	**%**
N10 Energia	1,9	15,8	1,6%
N15 Perusteollisuus	11,1	71,4	7,3%
N20 Teollisuustuotteet ja -palvelut	27,5	251,3	25,6%
N25 Kulutustavarat ja -palvelut	6,7	79,9	8,1%
N30 Päivittäistavarat	3,1	30,7	3,1%
N35 Terveydenhuolto	6,6	71,6	7,3%
N40 Rahoitus	19,8	255,7	26,0%
N45 Informaatioteknologia	24,8	135,2	13,7%
M50 Tietoliikennepalvelut	5,5	51,0	5,2%
N55 Yhdyskuntapalvelut	1,6	20,7	2,1%

Suuret yhtiöt	103,2	876,1	89,1%
Keskisuuret yhtiöt	4,7	86,8	8,8%
Pienet yhtiöt	0,9	20,5	2,1%

Kaupankäynti osakkeilla, johdannaisilla, warranteilla ja joukkovelkakirjoilla

Osakevaihto

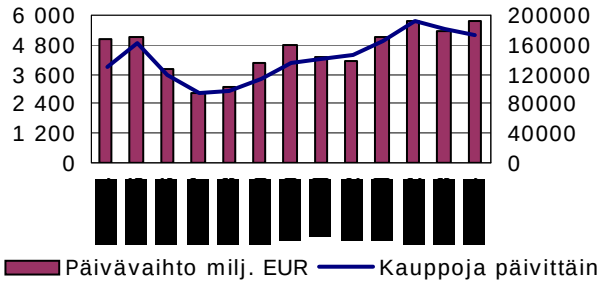

Johdannaisvaihto

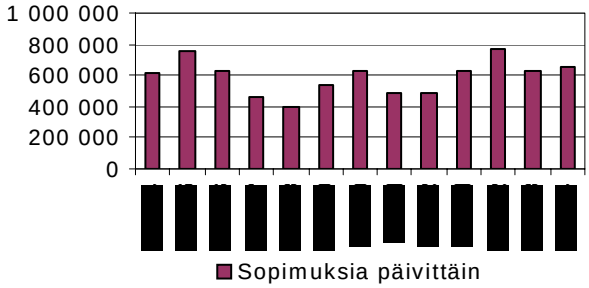

Joukkovelkakirjavaihto

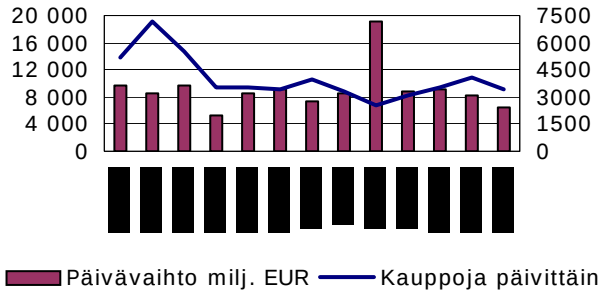

Warranttivaihto

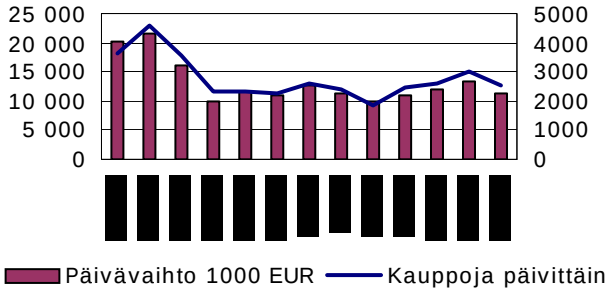

Joukkovelkakirjavaihto (automaattitäsmäytetyt kaupat)

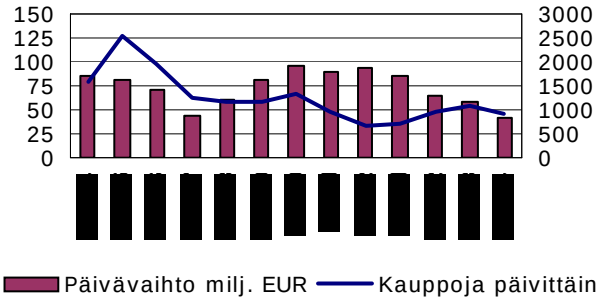

Huhtikuu 2007	Tukholma	Helsinki	Kööpenhamina	Islanti	Tallinna	Riika	Vilna	Yht.
Lukumäärät								
Yhtiöt								
Päämarkkinat	**274**	**137**	**190**	**25**	**16**	**42**	**42**	**714***
- Uudet listautujat	1	1	-	-	1	-	-	3
First North	**74**		**15**	**2**				**91**
- Uudet listautujat	2		2	-				4
Joukkovelkakirjat	**1 691**	**346**	**2 225**	**344**	**4**	**37**	**29**	**4 676**
- Uudet listautujat	40	6	6	9	1	2	1	65
Warrantit	**1 309**	**408**						**1 717**
- Uudet listautujat	64	65						129
Välittäjät**	**87**	**57**	**57**	**28**	**26**	**24**	**32**	**159****
- Uudet välittäjät	1	2	-	1	2	2	3	2***

* Pois lukien 12 yhtiötä, jotka ovat listattuna useassa pörssissä

** Pois lukien 152 välittäjää, jotka toimivat välittäjänä useammassa kuin yhdessä pörssissä

***Aivan uudet välittäjät

OMX Pohjoismainen Pörssi[2)]						
Osakevaihto [3)]	**Huhtikuu 2007**	**Maaliskuu 2007**	**Huhtikuu 2006**	**Tammi 2007 - huhti 2007**	**Tammi 2006 - huhti 2006**	**Touko 2006 - huhti 2007**
Vaihto yhteensä, mrd euroa	**108,3**	**117,8**	**90,6**	**452,3**	**374,6**	**1 131,2**
Tukholman Pörssi	59,5	65,8	54,2	248,8	204,1	640,5
Helsingin Pörssi	32,6	33,1	25,6	130,1	102,3	315,7
Kööpenhaminan Pörssi	13,1	16,5	9,5	60,6	57,7	144,8
Islannin Pörssi	2,9	2,2	1,2	12,0	10,1	27,3
Tallinnan Pörssi	0,11	0,08	0,06	0,45	0,26	0,96
Riian Pörssi	0,01	0,01	0,01	0,05	0,04	0,10
Vilnan Pörssi	0,04	0,08	0,04	0,38	0,16	1,83
Keskimääräinen päivävaihto yhteensä, milj. euroa	**5 740**	**5 353**	**5 066**	**5 459**	**4 569**	**4 489**
Tukholman Pörssi	3 134	2 991	3 013	2 998	2 488	2 542
Helsingin Pörssi	1 717	1 504	1 424	1 567	1 248	1 253
Kööpenhaminan Pörssi	729	751	558	739	703	575
Islannin Pörssi	153	99	64	144	124	108
Tallinnan Pörssi	5,8	3,4	3,4	5,4	3,1	3,8
Riian Pörssi	0,4	0,3	0,3	0,6	0,4	0,4
Vilnan Pörssi	2,4	3,7	2,1	4,8	2,0	7,5
Kauppojen lukumäärä yhteensä	**3 231 853**	**3 961 187**	**2 294 180**	**14 689 332**	**9 936 081**	**36 003 679**
Kauppoja keskimäärin päivässä yhteensä	**171 705**	**180 103**	**128 681**	**177 404**	**121 196**	**142 899**
Tukholman Pörssi	88 214	95 628	71 726	93 031	67 747	77 968
Helsingin Pörssi	52 413	50 194	33 963	50 964	30 913	38 843
Kööpenhaminan Pörssi	29 000	31 919	21 553	30 817	20 817	24 297
Islannin Pörssi	448	561	621	574	803	436
Tallinnan Pörssi	805	568	163	798	194	449
Riian Pörssi	118	149	129	162	187	132
Vilnan Pörssi	708	1 083	527	1 059	535	775
Markkina-arvo yhteensä, mrd. [illegible]	**1 003**	**980**	**842**	**1 003**	**842**	**1 003**
Tukholman Pörssi	516	486	420	516	420	516
Helsingin Pörssi	234	252	229	234	229	234
Kööpenhaminan Pörssi	201	191	160	201	160	201
Islannin Pörssi	38	36	21	38	21	38
Tallinnan Pörssi	5	5	3	5	3	5
Riian Pörssi	2	2	2	2	2	2
Vilnan Pörssi	8	8	6	8	6	8
Kiertonopeus yhteensä, % [4)]	**146**	**140**	**150**	**141**	**140**	**130**
First North [5)]						
Keskimääräinen päivävaihto, milj. euroa	11,6	21,9	25,8	20,3	23,2	17,2
Kauppoja keskimäärin päivässä	3 314	4 353	4 475	4 915	4 802	3 902
Markkina-arvo, mrd. euroa	4,3	4,2	4,2	4,3	4,2	4,3

Indeksikehitys	**Huhtikuu 2007**	**Maaliskuu 2007**	**Huhtikuu 2006**	**Tammi 2007 - huhti 2007**	**Tammi 2006 - huhti 2006**	**Touko 2006 - huhti 2007**
OMXN40-indeksi	1340,4	1261,5	1102,5	1340,4	1102,5	1340,4
OMXN40-indeksin muutos, %	6,3	4,0	-0,04	10,9	8,2	21,6
OMXS30-indeksi	1 273,8	1 214,4	1 036,9	1 273,8	1 036,9	1 273,8
OMXS30-indeksin muutos, %	4,9	4,9	-2,2	11,0	8,0	22,9
OMXH25-indeksi	3 173,7	3 077,7	2 668,3	3 173,7	2 668,3	3 173,7
OMXH25-indeksin muutos, %	3,1	3,0	-1,6	9,0	16,0	18,9
OMXC20-indeksi	485,5	466,6	396,7	485,5	396,7	485,5
OMXC20-indeksin muutos, %	4,0	2,4	0,4	10,0	0,8	22,4
ICEX15-indeksi	7 754,7	7 493,1	5 575,0	7 754,7	5 575,0	7 754,7
ICEX15-indeksin muutos, %	3,5	2,6	-5,4	21,0	0,7	39,1
OMXT-indeksi	890,6	897,6	665,2	890,6	665,2	890,6
OMXT-indeksin muutos, %	-0,8	5,5	0,5	4,0	0,2	33,9
OMXR-indeksi	662,9	662,3	629,9	662,9	629,9	662,9
OMXR-indeksin muutos, %	0,1	-2,0	2,1	1,1	-6,9	5,2
OMXV-indeksi	492,3	493,5	420,3	492,3	420,3	492,3
OMXV-indeksin muutos, %	-0,3	0,3	-4,3	-0,1	-6,3	17,2

Joukkovelkakirjavaihto	Huhtikuu 2007	Maaliskuu 2007	Huhtikuu 2006	Tammi 2007 - huhti 2007	Tammi 2006 - huhti 2006	Touko 2006 - huhti 2007
Vaihto yhteensä, milj. euroa						
Automaattisesti täsmäytetyt kaupat	765	1 264	1 509	5 171	7 850	18 157
Raportoidut kaupat	122 740	180 534	169 896	678 627	776 941	2 259 885
Keskimääräinen päivävaihto yhteensä, milj. euroa						
Automaattisesti täsmäytetyt kaupat	41	57	85	62	96	72
Raportoidut kaupat	6 570	8 206	9 625	8 206	9 475	8 968
Keskimääräinen päivävaihto, milj. euroa / pörssi						
Tukholman Pörssi						
Automaattisesti täsmäytetyt kaupat	7	5	4	7	3	4
Raportoidut kaupat	4 464	5 536	6 238	5 715	6 246	5 548
Helsingin Pörssi						
Raportoidut kaupat	0,18	0,06	0,20	0,25	0,13	0,15
Kööpenhaminan Pörssi						
Automaattisesti täsmäytetyt kaupat	6	7	16	10	17	11
Raportoidut kaupat	2 087	2 641	3 349	2 458	3 190	3 383
Islannin Pörssi						
Automaattisesti täsmäytetyt kaupat	27	44	63	45	74	56
Raportoidut kaupat	19	29	37	32	38	37
Baltian markkinat						
Automaattisesti täsmäytetyt kaupat	1,65	1,04	1,49	1,35	2,07	1,60
Raportoidut kaupat	0,003	0,005	0,000	0,015	0,004	0,008

Johdannaisvaihto[6)]	Huhtikuu 2007	Maaliskuu 2007	Huhtikuu 2006	Tammi 2007 - huhti 2007	Tammi 2006 - huhti 2006	Touko 2006 - huhti 2007
Sopimuksia						
Johdannaisvaihto yhteensä	**11 852 802**	**13 921 729**	**13 678 020**	**54 912 778**	**53 969 202**	**140 711 760**
Osakeoptiot ja -termiinit yhteensä sopimuksia keskimäärin päivässä	385 375	318 938	543 645	396 455	453 920	332 897
Tukholman, Kööpenhaminan ja Helsingin Pörssi	254 398	225 307	394 893	276 430	323 972	230 675
Ruotsalaiset tuotteet EDX:ssä	41 967	33 026	80 955	44 932	50 748	37 863
Suomalaiset tuotteet Eurexissa	89 009	60 605	67 797	75 094	79 200	64 359
Indeksioptiot ja -termiinit yhteensä sopimuksia keskimäärin päivässä	199 159	229 343	150 481	194 427	144 756	165 014
Tukholman ja Kööpenhaminan Pörssi	117 494	140 653	93 113	114 065	93 669	97 258
Ruotsalaiset tuotteet EDX:ssä	81 665	88 690	57 368	80 362	51 087	67 756
Osakejohdannaiset yhteensä sopimuksia keskimäärin päivässä	**584 533**	**548 281**	**694 126**	**590 882**	**598 676**	**497 911**
Korkojohdannaiset yhteensä sopimuksia keskimäärin päivässä [5)]	**73 956**	**84 524**	**65 764**	**83 483**	**59 485**	**60 469**
Rahamarkkinatuotteet	57 250	49 409	52 574	57 691	41 435	40 897
Pääomamarkkinatuotteet	16 706	35 116	13 190	25 792	18 050	19 571
Johdannaisvaihto yhteensä sopimuksia keskimäärin päivässä	**658 489**	**632 806**	**759 890**	**674 365**	**658 161**	**558 380**
Keskimääräinen preemiovaihto päivässä, osakeoptiot, milj. Euroa [7)]	**9,9**	**8,6**	**11,1**	**10,3**	**9,9**	**8,4**

Warranttivaihto	Huhtikuu 2007	Maaliskuu 2007	Huhtikuu 2006	Tammi 2007 - huhti 2007	Tammi 2006 - huhti 2006	Touko 2006 - huhti 2007
Warranttivaihto yhteensä, milj.	**217,0**	**290,1**	**361,7**	**984,6**	**1151,7**	**3197,1**
Keskimääräinen päivävaihto yhteensä, 1000 euroa	**11 422**	**13 186**	**20 093**	**11 863**	**14 046**	**12 687**
Tukholman Pörssi	3 661	3 636	5 873	3 365	4 278	4 490
Helsingin Pörssi	7 761	9 550	14 220	8 498	9 768	8 197
Kauppojen lukumäärä yhteensä	**47 870**	**65 681**	**65 270**	**218 539**	**229 750**	**681 989**
Kauppoja keskimäärin päivässä yhteensä	**2 519**	**2 986**	**3 626**	**2 633**	**2 802**	**2 706**
Tukholman Pörssi	907	1 079	1 577	911	1 218	1 223
Helsingin Pörssi	1 613	1 907	2 050	1 722	1 583	1 483

Indeksiosuudet/Sijoitus-rahasto-osuudet[8)]	Huhtikuu 2007	Maaliskuu 2007	Huhtikuu 2006	Tammi 2007 - huhti 2007	Tammi 2006 - huhti 2006	Touko 2006 - huhti 2007
Vaihto yhteensä, milj. euroa	**3 716,2**	**4 985,9**	**1 791,7**	**15 313,5**	**7 714,9**	**30 162,2**
Keskimääräinen päivävaihto yhteensä, milj. euroa	**204**	**227**	**104**	**186**	**94**	**120**
Tukholman Pörssi	37,3	65,4	21,5	40,2	15,2	27,8
Helsingin Pörssi	4,2	3,6	4,3	4,8	2,3	3,5
Kööpenhaminan Pörssi	162,1	155,6	77,3	139,5	76,0	87,4
Islannin Pörssi	0,6	2,1	0,7	1,8	0,6	1,0
Kauppojen lukumäärä yhteensä	**140 695**	**176 740**	**77 871**	**601 835**	**387 393**	**1 264 320**
Kauppoja keskimäärin päivässä yhteensä	**7 779**	**8 034**	**4 573**	**7 330**	**4 724**	**5 017**
Tukholman Pörssi	668	1 309	113	744	103	476
Helsingin Pörssi	11	13	9	12	9	9
Kööpenhaminan Pörssi	7 097	6 708	4 449	6 571	4 610	4 530
Islannin Pörssi	2	4	3	3	2	2

Pörssipäiviä	Huhtikuu 2007	Maaliskuu 2007	Huhtikuu 2006	Tammi 2007 - huhti 2007	Tammi 2006 - huhti 2006	Touko 2006 - huhti 2007
Tukholman Pörssi	19	22	18	83	82	252
Helsingin Pörssi	19	22	18	83	82	252
Kööpenhaminan Pörssi	18	22	17	82	82	252
Islannin Pörssi	17	22	16	80	80	249
Tallinnan Pörssi	19	22	18	83	82	253
Riian Pörssi	18	22	18	83	83	250
Vilnan Pörssi	17	21	17	80	78	244
EDX Lontoo	19	22	18	83	82	252
Eurex	19	22	18	83	83	253

1) Vaihto ja markkina-arvo toimialoittain ja ryhmittäin sisältää Pohjoismaisen listan arvopaperit Tukholman, Helsingin, Kööpenhaminan ja Islannin pörsseissä.

2) Raportoidut luvut koskevat OMX:n Pohjoismaista Pörssiä yhteensä, ellei toisin mainita. Tukholman Pörssin luvut sisältävät myös Xternal-listan tiedot. Helsingin Pörssin luvut sisältävät myös Prelistan, ML-markkinan sekä Ruotsalaiset osakkeet -listan tiedot. Kööpenhaminan Pörssin luvut sisältävät osakevaihdon yhteensä. Islannin Pörssin luvut sisältävät Islannin päälistan tiedot.Tallinnan Pörssin luvut sisältävät Baltic Main -listan, Baltic I -listan ja Baltic Free -listan tiedot. Riian Pörssin luvut sisältävät Baltic Main -listan, Baltic I -listan ja Baltic Free -listan tiedot. Vilnan Pörssin luvut sisältävät Baltic Main -listan ja Baltic I -listan tiedot.

3) Osakevaihdon suuruuteen vaikuttaa TDC A/S:n epätavallisen vilkas kaupanteko 27.1.2006, mikä johtui yhtiön ostotarjouksesta. TDC:n vilkkaalla kaupankäynnillä ei ole vaikutusta OMX:n kaupankäynnistä syntyvään tulokseen (TDC:n vaihto 27.1.2006: 7 698 milj. euroa)

4) Kiertonopeuden laskeminen: ajanjakson keskimääräinen kokonaisvaihto jaettuna jakson pörssipäivien lukumäärällä kerrottuna 250:lla ja jaettuna jakson keskimääräisellä markkina-arvolla.

5) First Northin raportoidut luvut koskevat Tukholman, Kööpenhaminan ja Islannin Pörssiä

6) Kaikki raportoidut luvut koskevat koko OMX:ää ellei toisin mainita.

7) Vain Tukholman Pörssin ja EDX Londonin luvut

8) Tukholman Pörssi, Helsingin Pörssi ja Islannin Pörssi: Kaupankäyntiä vain indeksiosuuksilla, Kööpenhaminan Pörssi: Kaupankäyntiä vain sijoitusrahasto-osuuksilla