ÅRSRAPPORT 2009.

MIDT I FINANSKRISEN BYGDE VI ET NYTT ACTA.

acta

VI SKAPER LANGSIKTIG GOD AVKASTNING FOR VÅRE KUNDER.



INNHOLD.

Fakta 4
Historiske høydepunkter 5
Konsernsjefens kommentar 6
Årets høydepunkter 10
Hovedtall for Acta 12
Kunder 16
Markeder 22
Produkter 24
Risikostyring og internkontroll 26
Organisasjon 30
Actakonsernet og Acta Holding ASA - Årsberetning 34

Actakonsernet - IFRS 41
Konsernresultatregnskap 41
Konsernbalanse 42
Endringer i konsolidert egenkapital 44
Konsolidert kontantstrømoppstilling 45
Noter til konsernregnskapet 46

Acta Holding ASA - NGAAP 67
Selskapets resultatregnskap 67
Selskapets balanse 68
Selskapets kontantstrømoppstilling 70
Noter til selskapsregnskapet 71

Revisjonsberetning 78
Vedtekter 79
Aksjonærforhold 80
Eierstyring og selskapsledelse 84
Kontoroversikt 90

FAKTA.

▶ Acta er et nordisk finanskonsern bestående av morselskapet Acta Holding ASA og datterselskapene Acta Asset Management AS, Acta Kapitalforvaltning AS, Acta Försäkringsplanering AB, Acta Corporate Services AS og Axir AS.

▶ Acta har gitt investeringsråd siden 1990 og betjener i dag kunder i Norge, Sverige og Danmark. Siden starten har Acta vokst til nå å ha 87 000 kunder som har eiendeler for NOK 73 milliarder gjennom Acta.

▶ Acta samarbeider med ledende forvaltere verden over og tilbyr mer enn 300 investeringsprodukter innenfor shipping, eiendom, private equity, fornybar energi, indeksprodukter, fondsforsikring, verdipapirfond, infrastruktur og foretaksobligasjoner.

▶ Konsernets hovedadministrasjon er i Stavanger. Acta har 24 rådgivningskontorer i Norge og Sverige. Konsernet har per 31. desember 2009 246 ansatte hvorav 146 er investeringsrådgivere.

▶ Acta er under tilsyn av Finanstilsynet i Norge, Finansinspektionen i Sverige og Finanstilsynet i Danmark.

HISTORISKE HØYDEPUNKTER.

1990 Selskapet etableres i Stavanger og er i begynnelsen en ren distributør av låne- og forsikringsprodukter.

1990-1997 Virksomheten i Norge bygges i hurtig takt. I 1997 har Acta 2 milliarder kroner under forvaltning for sine kunder.

1998 Acta fusjoneres med Sundal Collier & Co.

2000 Acta starter opp virksomhet i Sverige og etablerer kontor i Stockholm. Ti år etter starten når den forvaltede kapitalen 10 milliarder kroner. Nå begynner en hendelsesrik og dramatisk fase. Acta og Sundal Collier & Co. velger å skille lag. I mars starter en børsnedgang som varer i tre år.

2001 Acta ekspanderer og utvikles til et finanskonsern. Acta Bank, Acta Link og Acta Online etableres. Den 16. juli 2001 blir Acta notert på Oslo Børs.

2002 Børsens kraftige nedgang påvirker Actas utvikling negativt. Det blir besluttet å selge Acta Bank, Acta Link og Acta Online. Dette skjer over en toårsperiode.

2003 Vendepunktet kommer. Andre kvartal blir det første med positivt resultat siden år 2000. Den forvaltede kapitalen er oppe i 18 milliarder kroner. Ekspansjonen skyter ny fart. Nye kontorer åpnes i begge land og rekrutteringen av nye medarbeidere er intensiv.

2007 Tidenes beste år for Acta. Ekspansjonen fortsetter. Acta etablerer seg i Danmark og åpner kontor i København. I løpet av 2007 øker forvaltet kapital i Norden til 90 milliarder kroner. Nye og strengere regler for finansiell rådgivning innføres gjennom MiFID-direktivet.

2008 Acta rammes hardt av negativ presseomtale i forbindelse med et kritisk søkelys på distribusjon av såkalte strukturerte produkter. I tillegg rammes verdensøkonomien massivt av en finanskrise man ikke har sett maken til siden 1930-årene. Acta må tilpasse seg nye rammebetingelser og konsoliderer virksomheten betraktelig.

2009 Finansmarkedene henter seg inn igjen og et nytt Acta med en ny ledelse gjenreises. Acta har brukt den turbulente perioden til å stake ut en ny kurs og har kommet styrket ut av hendelsene konsernet har vært igjennom.

Jeg er overbevist om at produktene og porteføljene vi setter sammen, vil gi kundene våre en god avkastning i årene som kommer.

Geir Inge Solberg, konsernsjef

KVALITET I ALLE LEDD.

2009 markerte starten på en ny epoke for Acta. I kjølvannet av en dramatisk finanskrise gjennomførte Acta en rekke endringer og tilpasninger. Kursen som ble staket ut, ble peilet etter en ledestjerne: kvalitet i alle ledd.

Innledning

2009 ble et år for innhenting i finansmarkedene – og gjenreising av et nytt Acta. Acta har brukt den turbulente perioden godt. Vi har staket ut en ny kurs og har kommet styrket ut av hendelsene vi har vært igjennom. Acta har blitt et bedre selskap.

I dag er Acta den eneste rendyrkede investeringsrådgiveren av noe størrelse igjen i markedet. Kravene til bransjen har blitt så tøffe at de fleste av våre konkurrenter er borte.

Endringer og kvalitet

Finanskrise og nye rammebetingelser fra myndighetene førte til at Acta ble et selskap med færre ansatte i 2009. Samtidig har vi styrket andre områder i bedriften, særlig innenfor kvalitetssikring. Nå i 2010 er vi i ferd med å ansette flere rådgivere og regner med å vokse i tiden som kommer.

I disse dager er Actas rådgivere i Norge i ferd med å fullføre en sertifiseringstest som skal sikre høyere kvalitet i møtet med kunden. Rådgivere testes innen finans, kundebehandling, lover og regler. Slik det ser ut nå, blir Acta en av de første finansaktørene i Norge som har sertifisert alle rådgivere. Dette er en sertifisering vi er veldig stolte av, og som kommer til å heve standarden både i Actas rådgiving og i bransjen for øvrig. Våre svenske rådgivere har hatt en autorisasjonsordning i flere år.

Acta har også arbeidet mye med nye retningslinjer og rutiner for selve investeringsrådgivningen overfor kunder, og skjerpet kontroll av hvordan dette foregår. En gruppe som vi kaller Team Forkontroll, går gjennom alle investeringsråd og transaksjoner og godkjenner disse før de blir gjennomført. Vi har også bygget ut funksjonene for intern kvalitetskontroll som sikrer at vi alle følger både lovens detaljerte regler og de retningslinjene vi har utarbeidet selv. Dette gir oss en ekstra sikkerhet for at de rådene vi gir er hensiktsmessige og at dokumentasjonen er komplett.

Nye kundekonsepter - stabil kundebase

Endringene har også gitt føringer for hvordan Acta vil jobbe med ulike kundegrupper i tiden fremover. Tre nye måter å betjene kundene på, som tar utgangspunkt i hvor mye hver kunde ønsker å plassere i investeringer gjennom Acta, ble lansert i 2009.

Acta Direkte er den nye betjeningen for de mindre kundene og de som ønsker å ta sine investeringsbeslutninger selv, uten investeringsrådgivning. Acta Direkte-kundene kan investere i et stort produktspekter og får veiledning og svar på spørsmål gjennom våre nye kundesentre, som er bemannet med dyktige actamedarbeidere.

Større kunder som ønsker investeringsrådgivning, vil som før bli betjent av våre dyktige investeringsrådgivere fra 24 kontorer rundt om i Norge og Sverige. Dette betjeningskonseptet heter nå Acta Invest. Kundene i Acta Invest ønsker en tettere oppfølging, og mottar råd om sammensetting av sin egen investeringsportefølje.

Det tredje kundesegmentet heter Acta Partner og er for våre største kunder. Kundene i Acta Partner får tilgang til et team av rådgivere som setter sammen porteføljer for de mest avanserte investorene. Kundene blir koblet opp til ressurser innen skatt og juss.

De nye betjeningsmåtene og kontrolltiltakene gjør at kundenes hensyn, enda mer enn før, er i førersetet i alt vi foretar oss. Dette gjelder både når vi velger ut de aktuelle investeringsproduktene vi vil tilby kundene våre, og når vi gir råd om hvordan porteføljene settes sammen. Dette betyr blant annet at kundene vil få en grundigere innføring i alle typer risiko i produktene, at de vil få mer fyldig informasjon før investering foretas og lengre tid til å områ seg. Det betyr også at enkelte kunder ikke får lov til å investere i visse investeringsprodukt hvis de ikke er egnet til det.

Actas kundebase fortsetter å være stabil gjennom 2009. I desember 2009 hadde Acta totalt 87 000 kunder. Av disse var 34 000 fra Norge og 53 000 fra Sverige. Det er gledelig at kundene fortsetter å være lojale.

Lehmansaken

Lehmansaken har vært svært uheldig og vi beklager på det sterkeste situasjonen som noen av våre kunder har havnet i i kjølvannet av den uventede Lehmankonkursen. Denne konkursen var helt utenfor Actas kontroll. Vi har lagt ned mye krefter i å prøve å finne løsninger på problemene som dette har forårsaket for våre kunder. Mange av disse valutaobligasjonene som var utstedt av Lehman Brothers, og distribuert via Acta, var lånefinansiert gjennom Kaupthing Bank. Et forslag til løsning ble presentert i februar 2010 der kundene med lån fikk tilbudet om nedskrivning av 40 prosent av lånet. Over 80 prosent av de berørte kundene takket ja til dette tilbudet fra Kaupthing.

To nye produkter - oppgang i aksjefond

Acta fortsetter å introdusere investeringsmuligheter til kundene. I 2009 lanserte Acta to nye produkter, foretaksobligasjoner gjennom selskapet Cobond AS og næringseiendom i London gjennom London Opportunities AS.

Cobond AS ble tilbudt Actas kunder via JR Söderberg, familiekontoret til den kjente svenske industrifamilien JR Söderberg. Foretaksobligasjoner var en spennende investeringsmulighet i fjor med finansmarkeder på vei ut av en krise. Strategien som ligger til grunn for Cobond AS, er å utnytte de rådende markedsforholdene og kjøpe foretaksobligasjoner til en lav pris, for så å selge disse når markedene normaliseres.

Finanskrisen førte også til et dramatisk fall i prisene på nærings-

eiendom i London. Dette førte til kjøpsmuligheter i Londons finansdistrikt til kraftig reduserte priser. Selskapet London Opportunities tar sikte på å utnytte prisfallet og tror på en oppgang i dette eiendomsmarkedet når det blir bedre fart i økonomien.

Actas mest populære investeringsprodukt i 2009 var aksjefond. Vi utvidet utvalget av fond med flere spennende tilskudd. Våre kunder kjøpte aksjefond i stor stil fra høsten 2008 og gjennom hele 2009. Disse kundene har vært med på en hyggelig reise. Actas kjerneutvalg gav en gjennomsnittlig avkastning på 38,5 prosent mens krydderutvalget, som har høyere risikoprofil, gav hele 65,8 prosent i gjennomsnitt.

Alternative investeringer i 2010

Finanskrisen som rammet finansmarkedene i 2008, førte til at investorer over hele verden rømte fra plasseringer med risiko og over i risikofrie alternativer.

Vi har aldri mistet troen på det vi er mest kjent for – alternative investeringer. Acta er overbevist om at produktene og porteføljene vi setter sammen, vil gi kundene våre en god avkastning i årene som kommer.

Det vil alltid finnes risiko knyttet til investeringer, og graden av risiko vil alltid følge ønsket om avkastning. Det Acta fokuserer på, er langsiktighet og spredning av risiko gjennom plasseringer i ulike investeringsformer. Det vil lønne seg over tid – også for de som har tapt penger i krisetider.

Finanskrisen har lært oss noe om likviditet i porteføljene. Vi må planlegge slik at kundenes investeringsporteføljer alltid er tilstrekkelig likvide. Mange alternative investeringer lar seg ikke veksle om på dagen, og kunder bør derfor alltid ha noe plassert i likvide papirer.

Vi står fast i vår tro på at formuende nordmenn og svensker bør ha en uavhengig finansrådgiver, for å få presentert nye ideer og få en ny innfallsvinkel. Vi i Acta kan tilføre kunder flere investeringsmuligheter og mer energi. Jeg mener at Acta er den mest dynamiske aktøren innen verdipapirfond og alternative plasseringer.

Hele verden, våre kunder og vi i Acta har de siste årene vært en del av den kredittboblen som sprakk høsten 2008. Myndighetene i EU, og i Norge, ønsker nå et mer regulert finansmarked – og det er forståelig.

Selvfølgelig er vi med på det. Acta har tenkt å være en god partner for våre kunder også i årene som kommer. Derfor må vi utvikle oss videre. Endringene vi har vært gjennom, gjør at vi står enda bedre rustet for fremtiden.

Med vennlig hilsen

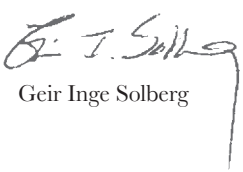

Geir Inge Solberg

Geir Inge Solberg

Født: 1956
Sivilstatus: Gift, tre barn
Utdanning: Siviløkonom fra Norges Handelshøyskole

I august tok Geir Inge Solberg over jobben som konsernsjef i Acta. Solberg er oppvokst i Bergen og er utdannet siviløkonom fra Norges Handelshøyskole. Siden han var ferdigutdannet i 1981 har Solberg jobbet innen finans. Han begynte karrieren i Bergen Bank og dro etter noen år videre til lille Bergens Skillingsbank der han ble banksjef for privatkunder. Han har også vært forsikrings- og markedsdirektør i Vital. Solberg startet Norges første fondsforsikringsselskap i 1997, før styreleder i Acta Holding, Alfred Ydstebø, hentet ham til Acta i 2000. I Acta har Solberg jobbet som forsikringsdirektør og senere investeringsdirektør inntil han i august fikk forespørsel om å ta steget opp og bli toppsjef.

ÅRETS HØYDEPUNKTER.

11.02.2009
Svakt fjerde kvartal, men robust finansiell stilling og godt forberedt på et tøft marked i 2009.

13.03.2009
Ny sverigesjef i Acta.

29.04.2009
Lønnsom drift under utfordrende markedsforhold.

12.05.2009
Acta tilpasser organisasjonen til nye kundebetjeningskonsepter.

Kredittilsynets endelige rapport som forventet.

JAN FEB MAR APR MAI JUN

25.06.2009
Acta har mottatt endelig rapport fra Finansinspektionen etter tilsyn i Acta Kapitalforvaltnings svenske filial.

12.08.09
Nytt Acta og ny konsernsjef. Geir Inge Solberg overtar sjefsstolen.

28.10.2009
Acta er tilbake på rett kurs.

Langsiktig opsjonsprogram for alle ansatte i Actakonsernet.

21.12.2009
Acta kjøper Axir.

Kursutvikling Acta Holding, Oslo Børs.

AUG SEP OKT NOV DES

HOVEDTALL KONSERN.

HOVEDTALL KONSERN					
Alle beløp i millioner kroner	**2009**	**2008**	**2007**	**2006**	**2005**
Transaksjonsrelaterte inntekter	195	615	1 990	1 623	1 118
Porteføljeinntekter	293	320	258	166	100
Andre inntekter	2	3	22	26	15
Sum driftsinntekter	**489**	**938**	**2 270**	**1 814**	**1 234**
Variable lønns- og personalkostnader	46	161	612	441	274
Andre variable driftskostnader	1	-2	5	5	4
Sum variable kostnader	**47**	**159**	**616**	**446**	**278**
Aktivitetsbaserte lønns- og personalkostnader	15	43	59	36	9
Andre aktivitetsbaserte driftskostnader	77	159	161	126	94
Sum aktivitetsbaserte kostnader	**93**	**201**	**220**	**161**	**103**
Faste lønns- og personalkostnader	241	304	264	204	148
Andre faste driftskostnader	118	129	90	71	54
Sum faste kostnader	**359**	**433**	**354**	**276**	**202**
Av- og nedskrivninger	27	20	10	9	14
Driftsresultat	**-36**	**125**	**1 069**	**919**	**646**
Netto finansresultat	-9	39	37	18	6
Skattekostnad	-9	53	314	265	184
Årets resultat	**-36**	**111**	**792**	**672**	**469**

NØKKELTALL KONSERN	**2009**	**2008**	**2007**	**2006**	**2005**
Brutto nytegning (MNOK)	3 161	9 872	26 356	20 475	14 559
Bruttomargin (%) [1]	6,2 %	6,2 %	7,6 %	7,9 %	7,8 %
Kundemidler under forvaltning (MNOK)	73 375	88 579	90 118	70 233	48 795
Egenkapitalrentabilitet (%) [2]	-11 %	18 %	90 %	88 %	80 %
Driftsmargin (%) [3]	-7 %	13 %	47 %	51 %	52 %
Fortjeneste per aksje (NOK)	-0,14	0,44	3,15	2,67	1,86
Fortjeneste per aksje utvannet (NOK)	-0,14	0,44	3,15	2,67	1,86
Bokført egenkapital per aksje (NOK)	1,28	1,42	3,52	3,05	2,34
Utbetalt utbytte per aksje (NOK)	0,00	2,55	2,65	2,00	1,25
Aksjekurs per 31.12. (NOK)	4,1	2,5	22,7	33,0	17,9
Antall aksjer ved periodens slutt (mill.)	251,7	251,7	251,7	251,7	251,7
Antall aksjer utvannet (mill.)	251,8	251,7	251,7	251,7	251,7

[1] Bruttomargin = Transaksjonsrelaterte inntekter/brutto nytegning.
[2] Egenkapitalrentabilitet = Resultat etter skatt/gj. sn. egenkapital.
[3] Driftsmargin = Driftsresultat/sum driftsinntekter.

Hovedtallene for konsern er utarbeidet i henhold til IFRS.

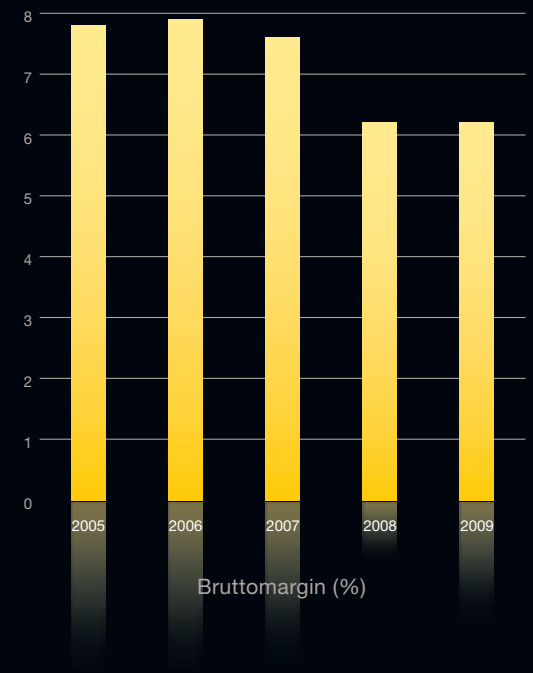

Bruttomargin (%)

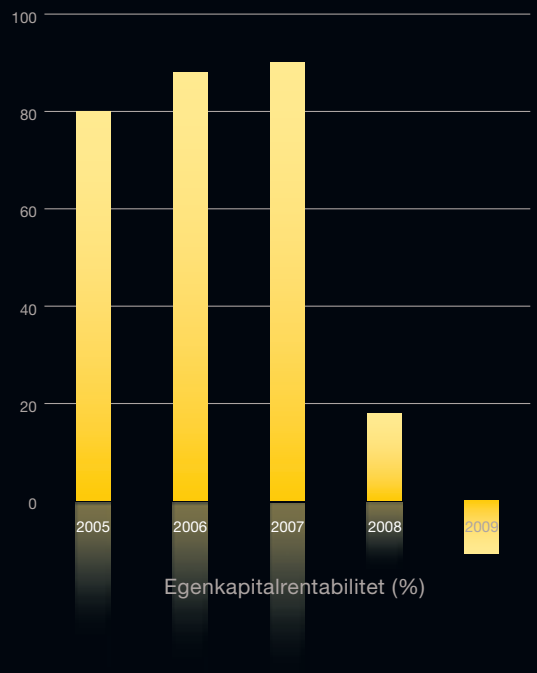

Egenkapitalrentabilitet (%)

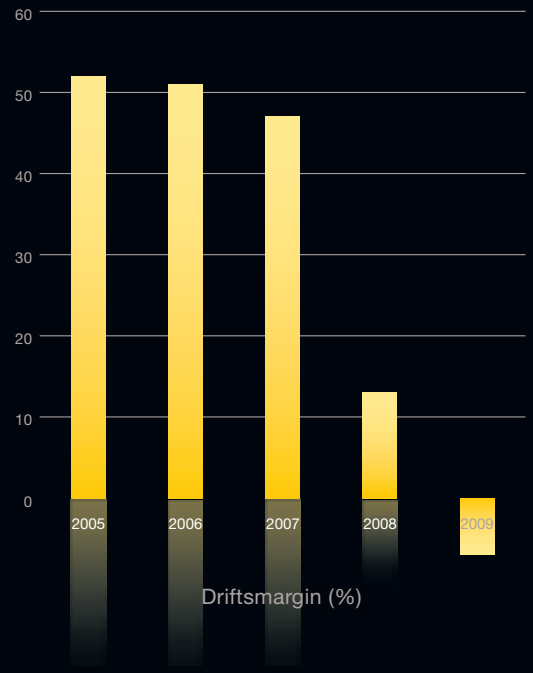

Driftsmargin (%)

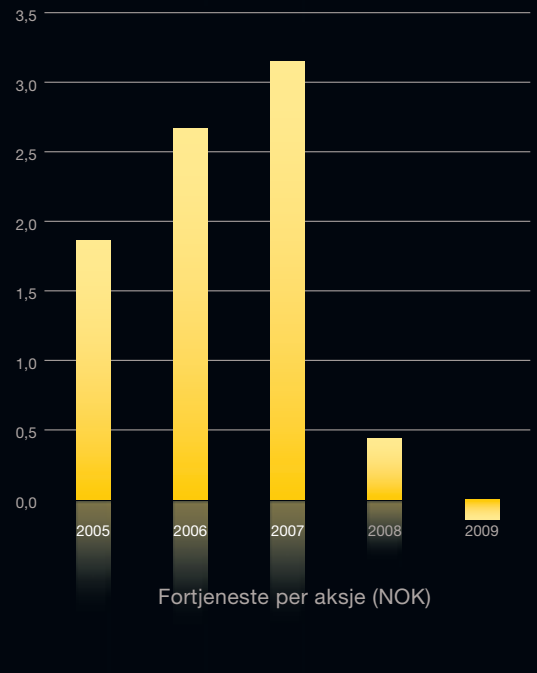

Fortjeneste per aksje (NOK)

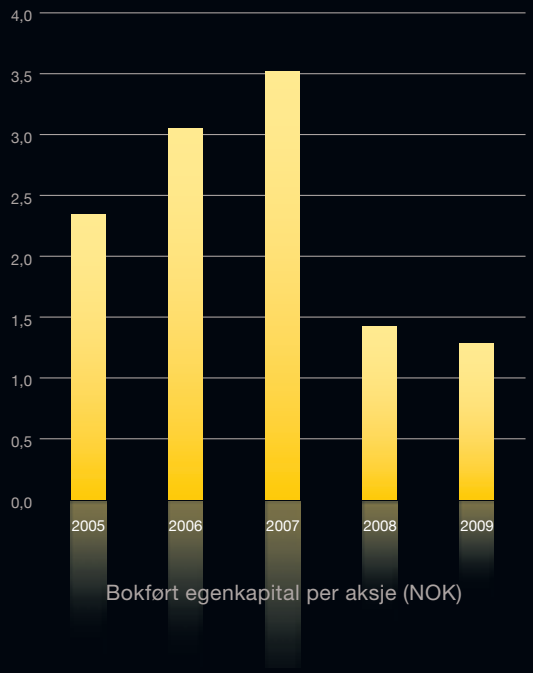

Bokført egenkapital per aksje (NOK)

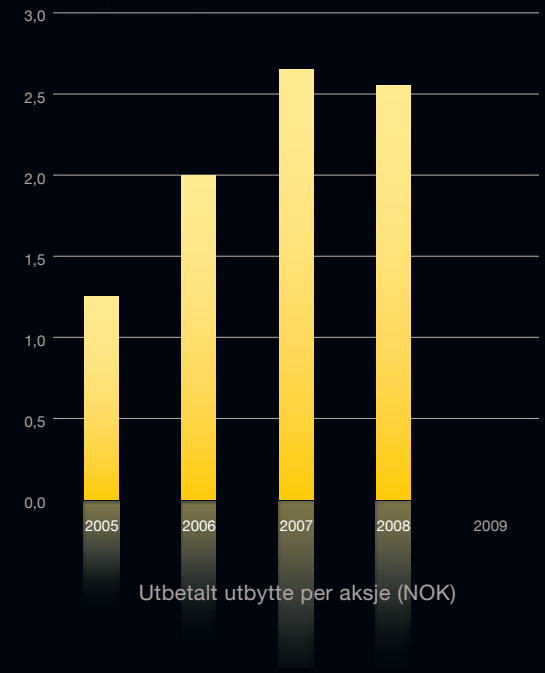

Utbetalt utbytte per aksje (NOK)

HOVEDTALL SEGMENT.

Alle beløp i millioner kroner	2009	2008	2007	2006	2005
Brutto nytegning					
Acta Norge	1 637	3 784	16 017	11 707	9 857
Acta Sverige	1 524	6 088	10 339	8 768	4 702
New Markets	0	0	0	0	0
Corporate	0	0	0	0	0
Sum	**3 161**	**9 872**	**26 356**	**20 475**	**14 559**
Kundemidler under forvaltning					
Acta Norge	47 239	56 692	58 527	47 119	35 247
Acta Sverige	26 137	31 887	31 591	23 114	13 548
New Markets	0	0	0	0	0
Corporate	0	0	0	0	0
Sum	**73 375**	**88 579**	**90 118**	**70 233**	**48 795**
Driftsinntekter					
Acta Norge	262	468	1 498	1 145	906
Acta Sverige	227	469	772	669	327
New Markets	0	0	0	0	0
Corporate	0	0	0	0	1
Sum	**489**	**938**	**2 270**	**1 814**	**1 234**
Driftsresultat					
Acta Norge	-3	79	794	614	533
Acta Sverige	-15	108	308	329	143
New Markets	-9	-37	-25	-3	-3
Corporate	-9	-26	-8	-21	-27
Sum	**-36**	**125**	**1 069**	**919**	**646**
Årets resultat					
Acta Norge	-9	79	589	449	390
Acta Sverige	-10	74	226	235	103
New Markets	-12	-27	-18	-2	-2
Corporate	-5	-14	-4	-10	-22
Sum	**-36**	**111**	**792**	**672**	**469**

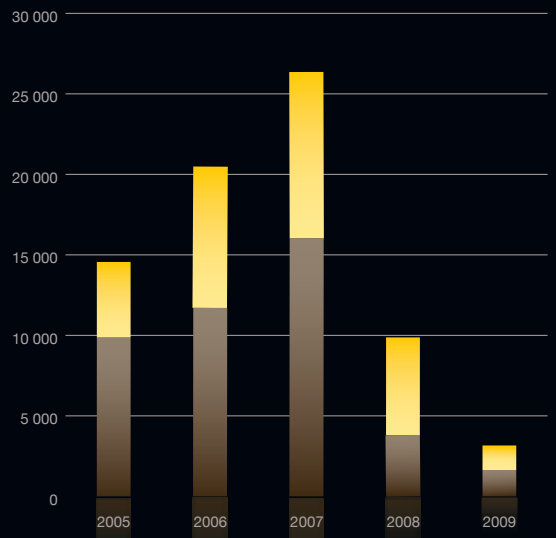

Brutto nytegning

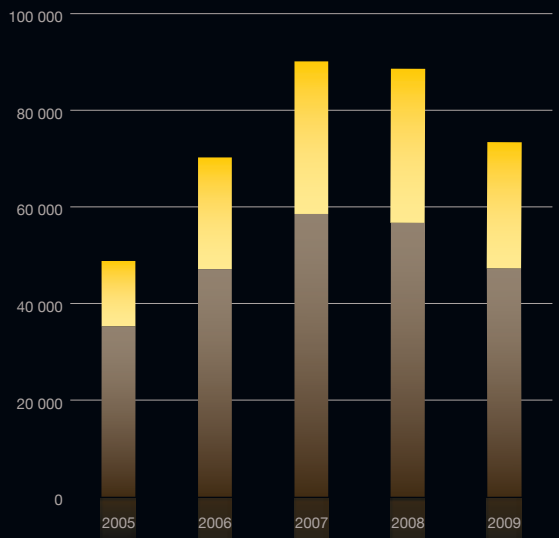

Kundemidler under forvaltning

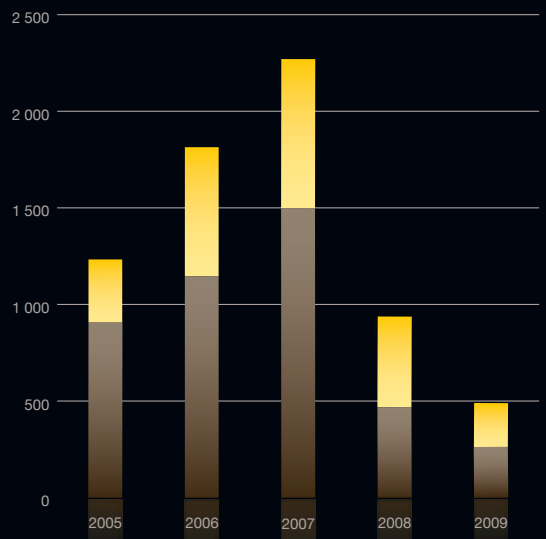

Driftsinntekter

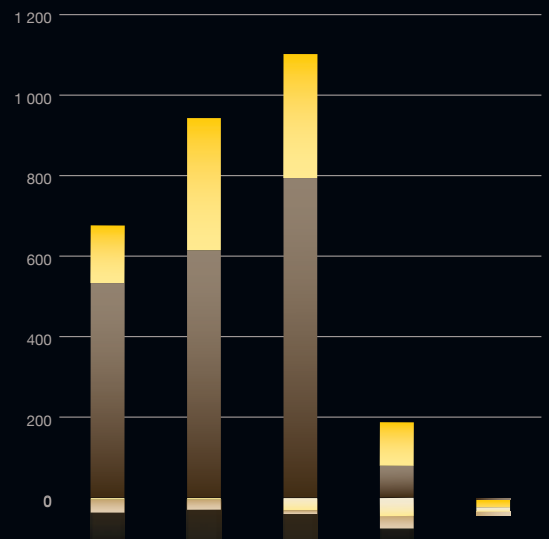

Driftsresultat

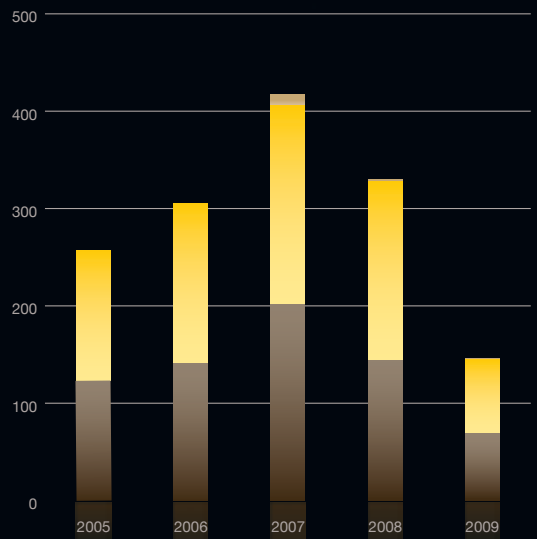

Antall daglige ledere, rådgivere - Totalt

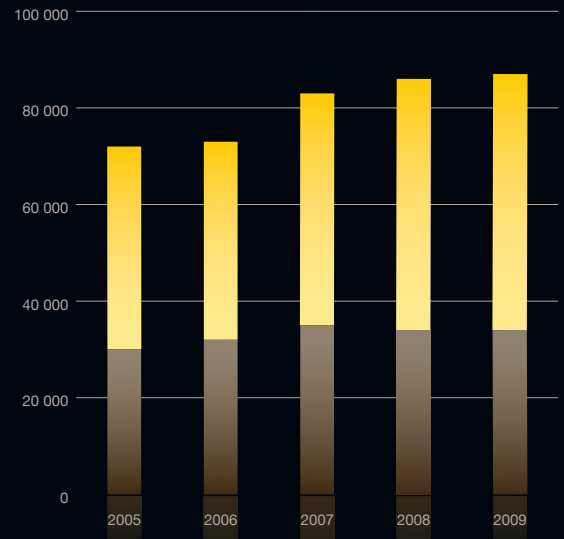

Antall kunder - Totalt

Norge Sverige New Markets Corporate

Noen kunder ønsker eksperthjelp og tett oppfølging, mens andre foretrekker å administrere egen portefølje via nettet. De tre nye kundekonseptene tilfredsstiller alle typer investorer.

KUNDEORIENTERING I ACTA

TRE NYE KUNDEKONSEPTER.

Actas kjernevirksomhet er å hjelpe kunder med investeringer, enten i personlige møter, over telefon, Internett eller via e-post.

I dag har vi fire ulike selskaper som betjener kundene under Acta Holding. Acta Asset Management tilbyr de to nye konseptene Invest og Partner. Dette selskapet gir investeringsråd. Acta Kapitalforvaltning tilbyr konseptet Acta Direkte, som jobber med ordreformidling. Acta Försäkringsplanering har konsesjon som forsikringsmegler og jobber med konseptene Direkte, Invest og Partner. I tillegg har vi selskapet Axir som ble formelt overtatt tidlig i 2010. Mange av kundene fra Axir passer meget godt inn i betjeningskonseptene Invest og Partner.

ACTAS TRE KUNDEPROGRAM ER TILPASSET TRE ULIKE KUNDEGRUPPER

Acta Partner

Er for Actas storkunder eller firmakunder som vil gjøre større investeringer og ønsker eksperthjelp. Kunder hos Acta Partner får tilgang til et team av rådgivere. De får også hjelp av eksterne eksperter innen forretningsjuss og skatt.

Acta Invest

Er for investorer som har større og sammensatte porteføljer. Kunder i Acta Invest får aktiv og profesjonell rådgivning og tett oppfølging. Kunder i Acta Invest får en skreddersydd portefølje som er tilpasset den avkastningen og risikoen som ønskes.

Acta Direkte

Er for selvstendige investorer som ønsker enkel tilgang til attraktive spareprodukter. Tilbudet omfatter enkel webtilgang til et stort og unikt produktutvalg, markedsbaserte anbefalinger gjennom Actas investeringsmeglere og oversiktlig rapportering. Kundene i Acta Direkte gjennomfører selv kjøp og salg med personlig veiledning per Internett, per telefon eller per mail fra våre investeringsmeglere.

DETTE FÅR KUNDENE I ACTA PARTNER

Kunder i Acta Partner får et team med Actas mest erfarne rådgivere som følger investeringene og hjelper kunden å nå sine investeringsmål.

- For bedrifter og Actas største kunder
- Rådgivning fra et team med eksperter
- Tilgang på skatterådgivning og juridiske eksperter
- En sammensatt portefølje med gode sjanser for utbetalinger og avkastning
- Tilgang til avanserte investeringsinstrumenter

Tilgang til et team med eksperter

Kunder i Acta Partner får tilgang til et eget ekspertteam ledet av en erfaren investeringsrådgiver som setter seg inn i din økonomiske situasjon og hvilke mål du har for dine investeringer. Et ekspertteam setter seg inn i hvor høy risiko og avkastning som er ønsket, og hjelper til med skatt, juss- og forsikringsspørsmål.

Skreddersydd portefølje

Kunder får tilgang til over 300 investeringsprodukter fra markedets ledende leverandører samt en individuelt tilpasset portefølje som gir god risikospredning, og gode sjanser for årlig utbytte og bra avkastning.

Analyser fra markedet

Kunden får tilgang til de siste investeringstrendene og oppdateringer på hva som skjer på verdens markeder gjennom rådgivere, kundeaviser, nettpresentasjoner og nyhetsbrev.

Rapporter

Rapporter sendes i posten og det er opprettet en egen side på nettet der kunden til enhver tid kan følge utviklingen på sine investeringer. Det sendes også ut årlige skatterapporter.

DETTE FÅR KUNDENE I ACTA INVEST

Som kunde i Acta Invest har man en sertifisert investeringsrådgiver som følger investeringene og hjelper kunden med å nå sine sparemål.

- En egen tilpasset portefølje med spareprodukter
- Rådgivning
- Tett oppfølging
- Tilgang til et bredt utvalg av investeringsprodukter

Rådgivning

Som Acta Invest-kunde blir man tildelt sin egen sertifiserte finansrådgiver. Sammen med kunden settes det opp en investeringsportefølje som er skreddersydd for din situasjon, ditt ønske om avkastning og risiko.

Tett oppfølging

Kunder i Acta Invest er i tett dialog med sin rådgiver. Rådgiveren følger kontinuerlig bevegelsene i markedet og holder deg oppdatert på markedsbevegelser som kan påvirke din portefølje.

Kunden får oppdateringer på hva som skjer rundt om i verdensmarkedene gjennom kundemagasiner, nettpresentasjoner og e-post.

De beste spareproduktene i din portefølje

Acta er til stede i finansmiljøene og plukker tidlig opp signaler og trender. Med tilgang på over 300 spareprodukter fra markedets ledende leverandører setter vi sammen en portefølje som er tilpasset den enkelte kunde, og som gir bra risikospredning. Porteføljen har gode sjanser for årlig utbetaling og bra avkastning.

Følg utviklingen på dine investeringer

Kunden kan til enhver tid følge sine investeringer på en egen side på Internett. Man kan også få investeringsrapporter i posten i tillegg til årlige skatterapporter.

DETTE FÅR KUNDENE I ACTA DIREKTE

I kundeprogrammet Acta Direkte investerer kundene når de selv ønsker det – med hjelp på Internett eller fra våre investeringsmeglere. Kunden får tilgang til spennende spareprodukter, god og enkel informasjon om produktene, de siste markedsanalysene og generelle anbefalinger fra Actas eksperter.

- Enkel produktinformasjon
- God veiledning fra meglerbordet
- Oversiktlige rapporter og oppdateringer i post og på nett
- Markedsanalyser og generelle anbefalinger fra Actas eksperter
- Mulighet til å investere i 300 til dels eksklusive produkter

Bredt produktutvalg

Kundene har tilgang til over 300 spareprodukter fra markedets ledende leverandører, og kan velge mellom spennende investeringer blant annet innen verdipapirfond, eiendom, fondsforsikring, warrants, shipping, fornybar energi og private equity. Våre eksperter anbefaler bare produkter de mener har gode sjanser for årlig utbetaling og bra avkastning.

Raskt svar og god hjelp fra meglerbordet

Acta Direkte gir tilgang til et meglerbord som svarer på e-post eller telefon etter behov. Meglerbordet er bemannet med investeringsmeglere som presenterer generelle sparemuligheter, og som er tydelige på risikoen i produktene uten at de gir personlige råd tilpasset kundens situasjon. Kunden tar sine egne selvstendige valg.

Investeringsmeglerne bidrar med praktisk veiledning, og hjelper deg med å gjennomføre kjøp og salg. Meglerne tar også kontakt med kundene for eksempelvis å informere om muligheter i markedet.

Følg utviklingen på investeringene

Kunden får investeringsrapporten i posten og en egen side på Internett der kunden til enhver tid kan følge utviklingen i sine investeringer. Kunden får også årlige skatterapporter.

Analyser fra Actas eksperter

Kunden får oppdateringer om hva som skjer i markedene verden over. Nyhetene presenteres via kundemagasiner, webpresentasjoner og e-post.

KUNDER OG KVALITETSSIKRING.

For at Acta skal fungere, kreves det en rekke støttefunksjoner og avdelinger. Produktavdelingen, eksempelvis, analyserer markeder og finner investeringsløsninger hos eksterne leverandører som kundene ønsker å investere i.

Det gjennomføres kundetilfredshetsmålinger (KTI) flere ganger i året for å sikre at kundens behov er i førersetet. Rådgiver lønnes blant annet ut fra kundens grad av tilfredshet.

En administrasjon i Stavanger sørger for at alle transaksjoner og investeringsordrer gjennomføres på riktig måte og til rett tidspunkt.

Etter den omfattende omorganiseringen som Acta gjennomførte i sommer har avdelingene for kvalitet og kontroll blitt forsterket og fått ekstra ressurser. Vi har innført nye rutiner og arbeidsmodeller, både for de som møter kunder og de som jobber i organisasjonen for øvrig.

Det er en lang prosess som man som kunde ikke ser, og som skjer både før og etter det personlige rådgivningsmøtet. Her vil vi gi et innblikk bak kulissene og vise hva som skjer i de avdelinger i Acta som du normalt ikke har kontakt med. En del av dette arbeidet har blitt gjort i Acta i mange år, en del av det er nytt.

Sertifisering av rådgivere

I 2009 ble det innført krav om sertifisering av alle finansrådgivere i Norge. I Acta er det HR-avdelingen som har ansvaret for sertifiseringen av rådgivere og kontorsjefer. Denne ordningen ble etablert som et samarbeidstiltak mellom Finansnæringens Hovedorganisasjon (FNH), Finansforbundet, Sparebankforeningen og Verdipapirfondenes forening (VFF).

Investeringsrådgivere går gjennom en teoretisk prøve som består av 110 spørsmål som blant annet tester rådgiveres kompetansenivå innen personlig økonomi, makroøkonomi, etikk, regelverk, produkter og finansmarkeder. I tillegg må de gjennom en praktisk prøve der de i hovedsak testes i god rådgivningskikk.

Formålet med disse testene er å sikre høy kvalitet og faglig etisk standard på rådgivningen som tilbys til våre kunder. Investeringsrådgiverne må ta en oppdatering av denne testen annethvert år. Acta satser tungt på dette – vårt mål er å være den første bedriften i bransjen som har sertifisert alle rådgivere.

Complianceavdelingen

Compliance kommer fra det engelske "to comply with". En vanlig oversettelse til norsk vil være "å følge". Avdelingen for compliance har med andre ord ansvar for at Acta følger gjeldende lover og forskrifter.

Avdelingens oppgave er å se til at sentrale funksjoner og lokale rådgivningskontorer følger gjeldende sentrale lover og forskrifter,

samt interne retningslinjer og instrukser.

En viktig del av denne jobben er å holde seg oppdatert om lover og forskrifter, men også å kjenne til hva som er praksis i bransjen. Konsernets complianceavdeling har flere medarbeidere med ulik bakgrunn og erfaring. Arbeidsområdene i avdelingen er omfattende. I tillegg til god kjennskap til finansbransjen, kreves også kompetanse innen juss, finans, kundeservice og markedsføring.

En veldig viktig oppgave er å se til at vi har gode prosesser for å sikre høy kunnskap om gjeldende lover og regler blant ansatte i organisasjonen, og ha gode kanaler for løpende oppdatering ved endring.

Acta er et stort konsern med kontorer på mange lokasjoner i tre land, og det er viktig at hele organisasjonen holder seg à jour.

Grundig analyse

Rådgivingen bygger på at det gjøres en grundig situasjonsbeskrivelse i det personlige møtet. Denne beskrivelsen gjøres på bakgrunn av kundens situasjon og ønsker. Ut fra denne analysen, og en påfølgende egnethetstest, lager rådgiveren et investeringsforslag.

Dette fører til en forenkling for kunden, som ikke behøver å gjøre situasjonsbeskrivelsen hver gang en ny investering skal gjennomføres. Samtidig får rådgiverne et nytt verktøy for å finne frem til egnede produkter til kundene.

Endringen innebærer at det vil bli tydeligere hvilke produkter i utvalget som er egnet for kunden å investere i.

Når kundens kunnskap og erfaring veies opp mot hans eller hennes målsetting for investeringen, lages det en investeringsprofil som rådgiveren og kunden kan bruke senere når de velger investeringsløsninger.

Arbeidet på kontoret

Actas lokalkontorer har en viktig rolle i kvalitetsarbeidet. Daglig leder på kontoret er ansvarlig for virksomheten og ser til at rutiner og kontrollfunksjoner er på plass. Som hjelp har daglig leder dokumenter og retningslinjer som er utarbeidet av complianceavdelingen.

Foruten å organisere arbeidet på kontoret, har kontorsjefen en mer direkte rolle. Normalt er ikke kontorsjefen involvert i kundemøter og rådgivning, men i enkelte tilfeller må daglig leder gi en godkjennelse før transaksjonene gjennomføres.

Når kunden har signert en tegningsblankett og rådgiveren har registrert ordren i datasystemene, gis alle blanketter til kontorets salgs- og kontrollkoordinator.

Koordinatorene har en viktig kontrollfunksjon og har alltid vært en viktig del av Actas kontorer. Men rollen blir stadig viktigere i takt med at myndighetenes krav til dokumentasjon øker.

Koordinatorene kontrollerer at prosessen har foregått på riktig måte, blant annet at identitetskontroll har blitt gjennomført og at kunden har hatt tid til å områ seg. Koordinatoren ser også til at alle papirer er signerte og at ordren er riktig registrert i IT-systemene.

En siste kontroll

Det er en selvfølge at Acta etterstreber høy kvalitet i rådgivningen. Men det er like viktig at dokumentasjonen av rådgivingen er av høy kvalitet. Kravene til dokumentasjon blir stadig strengere og Acta har opprettet et team som har som oppgave å kontrollere dokumentasjonen som følger med nye transaksjoner.

Oppgaven til forkontrollavdelingen er å gå gjennom og kontrollere situasjonsanalyser og plasseringsforslag. Det er ikke rådene eller rådgivningen som kontrolleres, men at kundene har fått all informasjon som han eller hun skal ha i henhold til lov og interne retningslinjer.

Det som diskuteres i rådgiversamtalene må dokumenteres, og avdelingen er tydelige på at de er der for kunden.

Først når denne siste interne kontrollen er ferdig, kan transaksjonen gjennomføres. Det som begynte som en behovsanalyse av en rådgiver har nå, via rutiner utformet av complianceavdelingen og kontroll utført av nøkkelpersoner på lokalt og sentralt nivå, blitt til en kjøpsordre. Den administrative avdelingen i Stavanger gjennomfører til slutt kjøpet.

Brasil, Russland, India og Hong Kong forventer høy verdiskaping i årene som kommer.

Ann-Elisabeth Tunli Moe, direktør for investeringsanalyse og aktivaallokering.

FRA FINANSKRISE TIL BØRSRALLY.

Stemningen i finansmarkedene skiftet fra ekstrem pessimisme til gryende optimisme i første kvartal 2009. Det markerte starten på en periode med hektisk aktivitet og kraftig kursoppgang på børsene.

På Oslo Børs steg hovedindeksen 65 prosent i 2009. I 2008 endte indeksen med et kursfall på 54 prosent. Forsikringsselskaper måtte selge aksjer for å redusere risikoen i sine porteføljer. Fond solgte aksjer for å skaffe likvide midler til investorer som innløste fondsandeler. Hardt pressede investorer måtte tvangsselge aksjer for å betjene lån eller andre forpliktelser. Selgerne var i flertall. Potensielle kjøpere så ingen grunn til å forhaste seg; sannsynligheten var høy for at de kunne kjøpe de samme aksjene enda billigere neste dag.

Prisen per fat nordsjøolje bunnet ut på 34 dollar per fat i romjulen 2008. Ett år senere hadde prisen økt til 80 dollar per fat. Oljeprisen har stor betydning for kursutviklingen på Oslo Børs.

Men det var ikke bare i oljeproduserende land at aksjeindeksene steg markert utover fjoråret. Da de fleste tvangssalgene var gjennomført og investorene igjen begynte å fokusere på mulighetene i aksjemarkedene, ble børskursene flyttet raskt oppover – og i særdeleshet i de nye vekstmarkedene i Øst-Europa, Latin-Amerika og Asia.

MSCI-indeksene for Brasil og Russland økte henholdsvis 139 prosent og 124 prosent i 2009, regnet i euro. Tilsvarende indekser for aksjemarkedene i India og Hong Kong ga henholdsvis 85 prosent og 55 prosent avkastning gjennom året. Nettopp disse fire landene inngår i akronymet «BRIK». Det ventes høy vekst i samlet verdiskaping i BRIK-landene de kommende årene, og dette vil også kunne gi mulighet for høyere aksjeavkastning enn det som ventes i de mer velutviklede markedene.

Finanskrisen som slo ut i full blomst høsten 2008, har raskt forplantet seg inn i det realøkonomiske kretsløpet. Utviklingen ble møtt med nullrentepolitikk og finanspolitiske krisetiltak over store deler av kloden. Utviklingen i finansmarkedene etter at de finanspolitiske støttetiltakene en eller annen gang må fases ut, er nå et sentralt tema i fora der økonomi og politikk diskuteres.

Offentlige budsjetter må før eller senere salderes på nivåer som er bærekraftige på lang sikt, noe de ikke er i dag i mange land. Mange er bekymret for om politikerne vil være i stand til å ta de nødvendige og upopulære beslutningene om å øke skatter eller redusere utgifter – eller aller helst begge deler. Det er en fare for at ekspansiv pengepolitikk vil resultere i uønsket høy prisstigning i mange land i årene som kommer.

ET BREDT PRODUKTSORTIMENT.

Acta er en ledende nordisk investeringsrådgiver som tilbyr mer enn 300 spare- og investeringsløsninger til investorer og bedrifter. Acta har gitt investeringsråd siden 1990 og har vært med å åpne opp for muligheter for alternative investeringer i privatmarkedet. Her er en kort beskrivelse av Actas produktsortiment.

Verdipapirfond

Kunder hos Acta får tilgang til de fremste fondene fra ledende fondsforvaltere. Kundene får tilgang til et stort antall ulike fond, fra brede fond som investerer over hele verden, til spesialiserte fond som investerer i enkelte bransjer eller i spesielle regioner.

Acta bruker store ressurser på å analysere både fond og forvaltere. Vi finner fondene som har hatt god forvaltning og som har gode fremtidsutsikter. I det metodiske arbeidet finner vi et visst antall fond som er spesielt interessante og som vi holder et ekstra øye med. På Actas fondsfokusliste finnes det vanligvis mellom 25 og 30 fond.

Acta er en uavhengig distributør av aksjefond og tilbyr rundt 70 fond fra de leverandørene som Actas produktavdeling syns er mest attraktive.

Indeksprodukter

Acta tilbyr to typer strukturerte produkter.

Den ene typen kalles aksjeindeksobligasjoner (AIO) og tilbys per i dag kun til Actas svenske kunder. Aksjeindeksobligasjoner kombinerer en obligasjonsdel med en opsjonsdel. Obligasjonsdelen brukes som en kapitalsikring slik at investorer, under normale omstendigheter, minst får tilbake sitt investerte beløp på forfallsdag (minus omkostninger).

Opsjonsdelen kobles mot utviklingen i bestemte markeder som for eksempel aksjemarkedet, valutamarkedet eller råvaremarkedet.

Acta tilbyr i tillegg warranter i det norske markedet. En warrant er en opsjon der avkastningen er koblet til utviklingen i et bestemt marked. Acta tilbyr warranter med ulik løpetid og som retter seg mot ulike markeder. Oftest knyttes en warrant til utviklingen på aksjemarkedet, valutamarkedet eller råvaremarkedet. Warranten gir en rett, men ikke plikt, til å kjøpe eller selge et underliggende aktivum til en forhåndsbestemt pris på et gitt tidspunkt.

En investering i warranter gir muligheten til å oppnå høy avkastning, men har også høy risiko.

Private equity

Acta tilbyr eksponering i private equity-fond via investeringsselskaper.

Acta var tidlig ute med å tilby denne investeringsformen for privatpersoner. Slike investeringer har tidligere vært forbeholdt store institusjonelle investorer og meget velstående personer.

Actas private equity-portefølje består hovedsakelig av private equity-fond, men inneholder også en andel direkteinvesteringer.

Vi er opptatt av å få tilgang til de aller beste private equity-fondene og har velrenommerte samarbeidspartnere.

Infrastruktur

Acta er først i Skandinavia til å tilby infrastruktur som investeringsalternativ for privatpersoner.

Investorer i infrastruktur via Acta blir blant annet deleier i flyplasser, vannverk eller strømledningsnettverk.

Infrastrukturinvesteringer er investeringer som samfunnet er avhengig av. Dette gjør at slike investeringer er meget robuste for endringer i økonomiske konjunkturer.

Målet for denne investeringsformen er å få tilgang til langsiktige, forutsigbare inntekter, stabil etterspørsel og en god avkastning. Acta gir sine kunder mulighet til å investere i selskaper som kjøper ulike slags infrastrukturinvesteringer.

Eiendom

Acta tilbyr investeringer i ulike eiendomsselskaper som blant annet kjøper og forvalter næringseiendom og utleieboliger. Eiendomsselskapene investerer hovedsakelig direkte i eiendom.

Leieinntektene fra byggene som det investeres i, gir mulighet for løpende avkastning og årlige utbetalinger. Porteføljeselskapene forvaltes i opptil 10 år, men kan også selges før dette hvis dette vurderes å være fornuftig basert på markedsmessige vurderinger.

Acta tilbyr eiendomsinvesteringer med ulike avkastningsmål og ulik risikoprofil.

Kunder kan investere i langsiktige porteføljer, hvor fokuset er på langsiktige leietakere og forutsigbar kontantstrøm, eller i såkalte opportunistiske selskaper som tar sikte på en raskere verdistigning i eiendomsmarkeder som har falt mye.

Langsiktige eiendomsinvesteringer har historisk gitt muligheten for god avkastning og årlige utbetalinger. Dette er Actas mest populære investeringsprodukt.

Shipping

Investorer i shipping blir medeier i en shippingportefølje hvor det investeres i fartøyer, som i sin tur leies eller leases til rederiene.

Shippinginvesteringene gjøres gjennom såkalte bareboat-avtaler med leietakerne av skipene. Det vil si at Actas kunder investerer i skipet, mens leietakerne av skipet står for drift, vedlikehold og mannskap. Leietakerne må også sørge for kostnader ved driftsavbrudd, og tapt inntekt som følge av dette.

Ved å investere i skip der leieinntektene er avtalt for mange år fremover allerede på kjøpstidspunktet, vil inntjening og avkastning være mer stabil. Risiko ved denne type investeringer er derfor i hovedsak knyttet til leietakers evne til å betale leie, samt restverdi på skipene ved leieforholdets slutt. Det bygges opp selskaper med flere ulike skipstyper og ulike tidspunkt for forfall på leiekontraktene slik at man sikrer god risikospredning.

Fondsforsikring

Fondsforsikring er spareprodukter som kombinerer forsikring med investeringer i verdipapirfond.

Unit Link er en fondsforsikring Acta tilbyr gjennom blant annet Vital Forsikring, SEB og Skandia. I spareformen kombineres gunstige skatteregler knyttet til forsikringssparing med de gode avkastningsmulighetene til verdipapirfond.

Sparing eller forsikring er normalt knyttet til en fast rentesats eller garantert minsteavkastning fra en bank eller forsikringsselskap. Avkastningen for sparing i fondsforsikring er knyttet til avkastningen som spareren selv oppnår gjennom sine plasseringer i fond.

Foretaksobligasjoner

Våren 2009 lanserte Acta investeringer i foretaksobligasjoner gjennom selskapet Cobond AS.

Foretaksobligasjoner er rentebærende instrumenter med eksponering i foretak.

Prisen på foretaksobligasjoner sank mye i kjølvannet av finanskrisen.

Strategien som ligger til grunn for Cobond AS, er å utnytte dette fallet for å kjøpe foretaksobligasjoner til en lav pris for så å eie dem til obligasjonenes forfall eller eventuelt selge dem når markedene normaliseres.

Markedet for foretaksobligasjoner kjennetegnes av store kjøps- og salgsposter og er som regel ikke tilgjengelig for mindre investorer.

Fornybar energi

Acta lanserte også investeringer i fornybar energi våren 2009.

Selskapet Fornybar Energi 1 AS skal investere i vind-, sol- og vannkraftverk i Europa. Disse kraftverkene blir eid og forvaltet i en periode på opp til syv år, men kan også selges før dette om verdistigningen har vært svært god.

Acta tror på en kraftig etterspørsel av fornybar energi i årene fremover. Det er bred privat og offentlig enighet om å øke forskning og utbygging i sektoren for å motvirke klimaendringene. Dette gir en solid grobunn for verdivekst på investeringer i fornybar energi.

RISIKOSTYRING OG INTERNKONTROLL.

Gjennom god risikostyring og internkontroll skal Acta sikre effektiv drift og forsvarlig håndtering av risikoer, som er av betydning for å oppnå de forretningsmessige målene i konsernet.

Acta har det siste året gjennomført vesentlige endringer i sine styringssystemer for risikostyring og internkontroll, for ytterligere å styrke dette området av virksomheten. Det er gjennomført grunnleggende organisatoriske endringer, og vektleggingen av risikostyring i virksomhetsstyringen er styrket.

Actas tilnærming til risiko er ikke å eliminere risiko, men å tilrettelegge for at risikoer blir identifisert, vurdert, begrenset og overvåket på en balansert måte. Styret avgjør i hvilken grad Acta skal ta risiko. Risikostyringen er integrert på alle nivåer i Acta og inngår som en del av alle beslutningsprosesser.

For å bedre kvaliteten innen de forretningsmessige prosesser i Acta er det implementert nye kundekonsepter med nær dialog og kommunikasjon med kundene. Videre har man innført et krav om at alle finansrådgivere i Norge skal sertifiseres innenfor feltet, på lik linje med tilsvarende krav som har eksistert i Sverige i en årrekke. Det er etablert et nytt incentivprogram med et langsiktig perspektiv for de ansatte, inkludert opsjonsavtale og bonusprogram. Dette er et tiltak som vil sørge for langsiktige og bærekraftige resultater, samt å tiltrekke seg, og holde på, gode ansatte.

For å sikre en enhetlig virksomhetsstyring og kvalitet i Acta-konsernet er det etablert et felles sett av interne instrukser og retningslinjer. Acta har etablert en egen kvalitetssikringsavdeling; forkontrollen. Forkontrollen skal ivareta kvaliteten på investeringsrådgivningsprosessen – kontrollere at kunden har fått den behandlingen han/hun har krav på i henhold til interne retningslinjer og regulatoriske forhold. Resultatet av dette arbeidet inngår som en del av det kontinuerlige forbedringsarbeidet i Acta, sammen med det øvrige kontrollarbeidet som gjøres i Acta.

Den formelle organiseringen av Actas kontrollfunksjoner er videreutviklet i 2009 for å sikre god styring og kontroll. Det er etablert en uavhengig compliancefunksjon i alle selskapene i konsernet, i tillegg til en sentral compliancefunksjon som overvåker endringer i lover og regler, bistår compliancefunksjonene i de ulike selskapene, og foretar kontroller i de ulike selskapene.

Implementeringen har vært vellykket og gjør Acta i stand til å fremstå som et kvalitetsbevisst finanskonsern med god styring og kontroll – til det beste for sine kunder og aksjonærer.

ROLLER OG ANSVAR I RISIKOSTYRING OG INTERNKONTROLLSTRUKTUREN I ACTA

Styret og revisjonskomiteen

Konsernstyret i Acta Holding er konsernets øverste ansvarlige organ for forretningsdriften, inklusive all løpende risikostyring og internkontroll. Konsernstyret har utarbeidet etiske retningslinjer,

retningslinjer for håndtering av interessekonflikter, samt interne retningslinjer for egenhandel og innsidehandel. Det er også fastsatt policy for risikostyring og internkontroll for konsernet.

Konsernstyret har etablert en klar ansvarsdeling mellom styret og konsernledelse gjennom instrukser for konsernstyret og konsernsjef. Det foreligger en klar organisasjonsstruktur i konsernet.

Konsernstyret har fastsatt konsernets overordnede risikoprofil, samt årlige rammer for risiko. Risikorammer er fastsatt i tilknytning til overordnede mål og strategier fastsatt av konsernstyret.

De ulike prinsippene er videreført ned i konsernets datterselskaper.

Acta etablerte i 2006 en revisjonskomité bestående av tre styremedlemmer som et saksforberedende organ for konsernstyret. Revisjonskomiteen kvalitetssikrer konsernets internkontroll, internrevisjon og risikostyringssystemer, og påser at disse fungerer effektivt. Revisjonskomiteen påser at risikostyringen og internkontrollen er etablert i samsvar med lover og forskrifter, vedtekter, pålegg fra Finanstilsynet og retningslinjer gitt av styret til administrasjonen. En viktig del av dette er oppfølging av ledelsens gjennomføring av sitt kontrollansvar. Revisjonskomiteen har møte med ekstern- og internrevisor minst en gang årlig. Revisjonskomiteen rapporterer til konsernstyret.

Konsernstyret evaluerer sitt arbeid og sin kompetanse knyttet til foretakets risikostyring og internkontroll minst en gang i året.

Administrerende direktør

Administrerende direktør er ansvarlig for å etablere en forsvarlig internkontroll og risikostyring, i tråd med prinsipper fastsatt av konsernstyret. Administrerende direktør er ansvarlig for at alle leveranser er av høy kvalitet. Acta har etablert en struktur hvor linjeledelsen gjennomfører systematiske kontroller og oppfølging av kvaliteten i alle prosesser. Dette er en del av det kontinuerlige forbedringsarbeidet i virksomheten. Som en del av kontrollarbeidet, mottar administrerende direktør løpende kvalitetsrapportering fra ulike enheter.

I tillegg til den løpende ledelsesrapporteringen gjennomføres det en årlig rapportering av en samlet vurdering av risikostyringen og internkontrollen til konsernstyret. De mest vesentlige risikoer i Acta og håndteringen av disse fremkommer av denne rapporteringen.

Tilsvarende prinsipper gjelder, så langt det er hensiktsmessig, administrerende direktører i datterselskaper.

Compliance- og risk manager-funksjon

For å styrke risikostyringen og internkontrollen har Acta etablert

en compliance- og risk manager-funksjon, både for konsernet og i de enkelte selskapene.

Risk manager har ansvaret for å koordinere prosesser for risikostyring i det respektive selskap, samt å følge opp at rapporteringen av risiko gir et riktig og fullstendig bilde. Dette innebærer også å forvalte retningslinjer for risikostyring og utføre opplæring og kompetansebygging. Funksjonen bistår i tillegg administrerende direktør med risikorapportering til styret i de ulike selskapene/konsernstyret.

Compliancefunksjonen er etablert for å sikre at Acta etterlever et stadig mer komplisert regelverk knyttet til sin virksomhet. Dette omfatter både eksternt regelverk gitt av myndighetene og interne retningslinjer i virksomheten. Compliancefunksjonen er etablert i alle selskaper med direkte rapportering til administrerende direktør. Funksjonen har til enhver tid oversikt over relevant regelverk og påser at dette er ivaretatt i Actas interne retningslinjer. Det er etablert en egen kontrollplan for funksjonen slik at det gjennomføres løpende stikkprøver innenfor sentralt regelverk som en del av grunnlaget for å sikre at regelverket etterleves av organisasjonen. Det inngår også i funksjonen å påse at risikostyringsmetodikken konsernsjefen og administrerende direktører har ansvaret for, er i henhold til policy for risikostyring og internkontroll vedtatt av konsernstyret.

Internrevisjon

Acta har etablert en internrevisjon som kvalitetssikrer at styrets forutsetninger etterleves. Internrevisjonen kontrollerer at interne kontrollrutiner er etablert og fungerer som forutsatt. Enheten bistår også styret, administrerende direktør og datterselskaper med revisjonsfaglig kompetanse og kapasitet, herunder oppfølging og kontroll i utvalgte datterselskaper. Internrevisjonen rapporterer resultatet av sine revisjonsaktiviteter til styrene i datterselskapene, revisjonskomiteen og konsernstyret. Enheten følger opp at nødvendige tiltak blir gjennomført.

Eksternrevisjon

Actas eksterne revisor gjennomfører lovpålagt finansiell revisjon. Ekstern revisor rapporterer til generalforsamlingen. Ekstern revisor møter også i Actas revisjonskomité og konsernstyret.

RISIKOSTYRING I ACTA

Risikostyringsprosessen er grunnleggende for oppnåelse av konsernets målsettinger. Actas tilnærming til risiko er ikke å eliminere risiko, men å tilrettelegge for at risikoer blir identifisert, vurdert, begrenset og overvåket på en balansert måte. I Acta foregår risikostyring linjemessig, hvor alle områder foretar risikovurderinger. De enkelte ledere i konsernet har ansvaret for å bidra til identifisering, vurdering og styring av risikoer og internkontroll innenfor sitt område.

Rammeverk for risikostyring

Acta har etablert en helhetlig risikostyringsmetodikk for konsernet. Prinsippene for hvordan risikostyring skal gjennomføres i Acta er nedfelt i et eget rammeverk, basert på internasjonalt anerkjente prinsipper som The Committee of Sponsoring Organizations of the Treadway Commission, COSO, anbefalinger gitt av Norsk Utvalg for Eierstyring og Selskapsledelse (NUES), og regulatoriske krav fra Finanstilsynet. Den omfatter hele risikostyringsprosessen og definerer de prinsipper og maler som skal benyttes i prosessen. Rammeverket gir veiledning og forklarer prosessene for hvordan effektiv risikostyring skal gjennomføres. Den felles risikostyringsmetodikken skal sikre en felles forståelse av risiko i konsernet. Videre fastsetter styret den overordnede risikoprofilen i Acta. Risikogjennomgangen omfatter risikovurderinger, tiltaksplaner og rapportering. De identifiserte risikoer følges opp kvartalsvis som en del av ledelsesrapporteringen. Risikostyring i Acta består av stegene risikokartlegging, risikovurdering, risikohåndtering med tiltaksplan, overvåking og rapportering.

Risikokartlegging

Risikokartlegging i Acta starter med konsernets prioritering av fokusområder som er gjeldende for kommende periode. Disse, sammen med aktuelle forretningsplaner for det enkelte datterselskap, vil danne utgangspunkt for hvilke områder som skal være gjenstand for risikovurderinger. I det enkelte datterselskap skal styret og ledelse i fellesskap definere disse. Hensikten med dette er å få oversikt over vesentlige aktiviteter, aktuelle mål og hvilke risikoer som kan true oppfyllelsen av målene.

Actakonsernet har definert et sett av risikokategorier som risikoer grupperes etter. Det gjennomføres risikokartlegging på strategisk, prosess- og prosjektnivå. Slik fanges alle viktige risikoer opp, og gir et helhetlig risikobilde som håndteres og overvåkes.

Risikovurdering, kontroller og tiltak

Ledelsen og relevante nøkkelpersoner gjennomfører vurdering av vesentlige risikoer. Risikovurdering gjennomføres ved at identifiserte risikoer vurderes i forhold til sannsynligheten for at en risiko skal inntreffe, og konsekvensen dersom den inntreffer, gitt at eksisterende kontroller er fungerende. For de risikoer som er vurdert til å ligge utenfor risikotoleransen, avgjør man den videre behandling og eventuelle risikoreduserende tiltak.

Minst en gang i året gjennomgås vesentlige risikoer for alle selskaper, med utgangspunkt i definerte mål og strategier for konsernet. Administrerende direktører vurderer systematisk om risikostyringen og internkontrollen er tilstrekkelig for å håndtere identifiserte risikoer på en hensiktsmessig måte.

Risikovurderingene er fundamentet for administrerende direktørs rapportering til konsernstyret.

Overvåking og rapportering

Informasjon om utviklingen i risikonivået er en viktig del av ledelsens styringsinformasjon og en vesentlig del av virksomhetsstyringen. Derfor skal risikovurderinger og rapportering på risiko sammenfalle med øvrig virksomhetsstyring og -rapportering. Ledelsen er involvert i arbeidet med å etablere et regime for periodisk overvåking av styringsparametere, både prestasjonsparameter (KPI) og risikoindikatorer (KRI).

Ovennevnte aktiviteter dokumenteres og et sammendrag med konklusjoner om risikosituasjonen og behov for nye tiltak utarbeides for det enkelte selskap. Administrerende direktør forelegger styret, minst en gang årlig, en samlet vurdering av risikosituasjonen til behandling. Styret overvåker de enkelte risikoer gjennom året.

Overvåking av risiko og kontroller

Informasjon om utvikling i risikobildet og i de underliggende risikoområder inngår også som en viktig del av ledelsens styringsinformasjon, og som en vesentlig del av risikostyringen. I tilfeller hvor overvåkingen konkluderer med behov for ytterligere tiltak og kontroller, skal den ansvarlige leder sikre at alle forbedringstiltak blir implementert innen fastsatte frister.

Risikofaktorer i Acta

Acta er eksponert for flere typer risikoer. De viktigste er definert innenfor risikokategoriene, strategisk risiko, operasjonell risiko og finansiell risiko.

Strategisk risiko

Actas strategiske risikoeksponering er viktig for konsernets inntjening. Den viktigste strategiske risikoen er utviklingen i finansmarkedene og kundenes vilje til å investere i Actas produkter. I 2009 har saken med utstedelse av obligasjoner fra Lehman Brothers vært en viktig risiko for Acta. Denne saken har nå funnet sin løsning. Styret og ledelsen i konsernet overvåker løpende den strategiske risikoen og gjennomfører tilpasninger i forhold til risikobildet.

Operasjonell risiko

Operasjonell risiko er definert som risiko for tap som følge av mangelfulle eller mislykkede interne prosesser, menneskelige feil, systemfeil eller eksterne hendelser. Operasjonell risiko omfatter også risikoen for at virksomheten ikke overholder lover og regler, samt risikoer forbundet med bruk av IKT-systemer. Kvaliteten i rådgivningsprosessene er en viktig operasjonell risiko for Acta som konsernet har arbeidet målbevisst med. Konsernet har etablert et godt system for styring av operasjonell risiko og den operasjonelle risikoen vurderes å være lav.

Finansiell risiko

Kredittrisiko er risikoen for at en kunde eller annen motpart ikke er i stand til å overholde sine forpliktelser i henhold til avtaler, og at stilte sikkerheter ikke dekker utestående fordringer. Acta har kredittrisiko relatert til banker og motparter. I forbindelse med finansieringen av virksomheten oppstår det renterisiko og konsernet har valutarisiko, særlig knyttet til aktivitetene i Sverige. For disse risikoene gjennomføres det en løpende oppfølging, og risikonivået vurderes som lavt.

NY KONSERNLEDELSE.

Fra venstre mot høyre:

Sveinung Byberg

Adm. dir. i Acta Kapitalforvaltning siden august 2009. Utdannet ved BI, bakgrunn fra GE Consumer Finance. Ansatt i Acta siden 2005.

Tom Pettersen

Direktør Rådgivning Norge siden august 2009. Sivilmarkedsfører fra BI. Ansatt i Acta siden 2000.

Jan Sigurd Vigmostad

Leder for Acta Markets siden august 2009. Siviløkonom fra NHH. Ansatt i Acta siden 1997.

Stein Morten Bjelland

Viseadm. dir. i Acta Asset Management siden 2009. Markedsøkonom med bakgrunn fra bl.a. GE Capital Scandinavia. Kom til Acta i 2001.

Christian Kvist

Adm. dir. i Acta Försäkringsplanering siden høsten 2008. Markedsøkonom fra IHM Business School. Ansatt i Acta siden 2004.

Jostein Viken

Adm. dir. i Acta Asset Management siden 2009. Siviløkonom fra NHH. Ansatt i Acta siden 1995.

Mathias Andersson

Direktør rådgivning Sverige siden mars 2009. Sertifisert rådgiver og forsikringsmegler med bakgrunn fra Skandia. Ansatt i Acta siden 2000.

Morten Fiørenæss

Adm. dir. i Acta Corporate Services. Utdannet revisor. Har jobbet i Acta siden 2000.

Christian Tunge

Finansdirektør siden desember 2006. Utdanning innen økonomi, juss og internasjonal ledelse, bakgrunn fra bl.a. Statoil.

Rune Wangsmo

Informasjonsdirektør siden februar 2006. Sosialøkonom fra universitetet i Köln. Tidligere finansjournalist i Dagens Næringsliv.

Geir Inge Solberg

Konsernsjef siden 2009. Siviløkonom fra Norges Handelshøyskole og bakgrunn fra bl.a. Vital. Ansatt i Actakonsernet siden 2000.

Ann-Elisabeth Tunli Moe

Direktør for investeringsanalyse og aktivaallokering siden august 2009. Master of Science i sosialøkonomi. Har jobbet i Acta siden 2000.

Simon Kling (ikke til stede da bildet ble tatt)

Markedsdirektør siden september 2009. Diplom markedsøkonom fra Företagsekonomiska Institutet. Ansatt i Acta siden 2005.

NY ORGANISASJON.

Actakonsernet består av morselskapet Acta Holding ASA og de heleide datterselskapene Acta Kapitalforvaltning AS, Acta Försäkringsplanering AB, Acta Asset Management AS, Acta Corporate Services AS og fra og med mars 2010 Axir AS. Acta Holding ASA har ikke selv operativ virksomhet utover eieroppgaver, konsernoppgaver og aktivt utøve eierskap i datterselskapene. Acta Kapitalforvalting AS er et verdipapirforetak med konsesjon til å yte mottak og formidling av ordre på vegne av kunde samt visse andre tilknyttede tjenester. Selskapet har ansvar for betjeningen av mindre kunder og kunder som vil investere på eget initiativ. Acta Försäkringsplanering AB har konsesjon som svensk forsikringsmegler, og er også agent for Acta Asset Management i Sverige. Selskapet har ansvar for konsernets hovedvirksomhet i Sverige, nemlig investeringsrådgivning til kunder. Acta Asset Management AS er et verdipapirforetak med konsesjon til å yte investeringsrådgivning, mottak og formidling av ordre på vegne av kunde, utførelse av ordre på vegne av kunde samt visse andre tilknyttede tjenester. Selskapet har ansvar for konsernets hovedvirksomhet i Norge, nemlig investeringsrådgivning til kunder. Axir AS er et verdipapirforetak med tillatelse til å yte investeringsrådgivning, mottak og formidling av ordre på vegne av kunde, utførelse av ordre på vegne av kunde, omsetning av finansielle instrumenter for egen regning, plassering av offentlige tilbud, plassering av emisjoner samt garantistillelser i tillegg til visse andre tilknyttede tjenester. Acta Corporate Services AS tilbyr interne administrative tjenester.

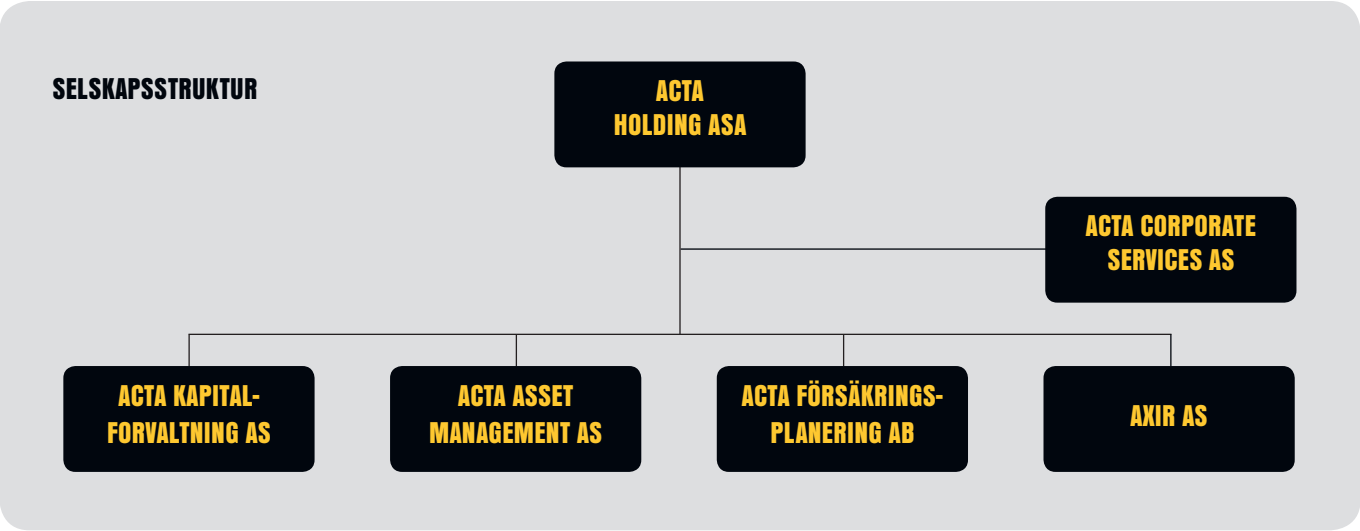

Stein Aukner - nestleder

Aukner er partner i Norscan Partner AS, hvor han driver rådgivning innen finans, økonomi og strategi. Han er siviløkonom fra Handelshøyskolen i København.

Alfred Ydstebø - styreleder

Ydstebø har vært sentral i utviklingen av Actakonsernet, blant annet som konsernsjef 1993–2005. Han har en Master of Business Administration fra Handelshøyskolen BI.

Harald Sig. Pedersen

Pedersen har i en årrekke hatt fremtredende stillinger i næringslivet, og driver i dag sin egen rådgivningsvirksomhet. Han er utdannet siviløkonom fra Handelshøjskolen i København.

Ellen Math Henrichsen

Henrichsen er daglig leder i Måltidets Hus. Hun har en bachelorgrad i commerce fra University of Windsor i Ontario, Canada.

Ragnhild Kvålshaugen

Kvålshaugen er dr. oecon og førsteamanuensis ved Handelshøyskolen BI. Hun har tidligere vært seniorforsker ved SINTEF og rådgiver ved Bankakademiet.

ACTAKONSERNET OG ACTA HOLDING ASA
ÅRSBERETNING.

Actakonsernet

Actakonsernet består av morselskapet Acta Holding ASA og de heleide datterselskapene Acta Kapitalforvaltning AS, inklusiv Acta Kapitalforvaltning AS sin svenske filial Acta Kapitalförvaltning og Acta Kapitalforvaltning AS sin danske filial Acta Kapitalforvaltning, Acta Försäkringsplanering AB, Acta Asset Management AS, Acta Corporate Services AS og fra og med mars 2010 Axir AS.

Oversikt over virksomhetens art og hvor virksomheten drives

Acta har siden konsernet ble etablert i 1990 utviklet seg til å bli Nordens største uavhengig eide investeringsrådgiver, og har ambisjoner om å styrke denne posisjonen ytterligere. Acta innehar et godt utbygd distribusjonsnettverk, og er representert i Norge, Sverige og Danmark.

Acta har hovedkontor i Stavanger og 24 faste rådgivningskontorer og tre kundesentre for ordreformidling og investeringsmegling plassert i de viktigste befolkningssentra i Skandinavia. Konsernets hovedvirksomhet er utvikling, utvelgelse og distribusjon av finansielle instrumenter samt individuell investeringsrådgivning og formidling av investeringsordrer. Konsernet utfører også ordrer og oppbevarer verdipapirer på vegne av kunder. Acta arbeider primært i segmentet med kunder som har mellom 100 000 kroner og 25 millioner kroner til rådighet for sparing og investeringer.

Acta Holding ASA har ikke selv operativ virksomhet utover eieroppgaver, konsernoppgaver og utøvelse av eierskap i datterselskapene. Konsernets virksomhet drives fra hovedkontoret i Stavanger. Acta Kapitalforvalting AS er et verdipapirforetak med konsesjon til å yte mottak og formidling av ordre på vegne av kunde samt visse andre tilknyttede tjenester. Selskapet har ansvar for "Acta Direkte" – konsernets betjeningskonsept for mindre kunder og kunder som vil investere på eget initiativ. Acta Försäkringsplanering AB har konsesjon som svensk forsikringsmegler, og er også agent i Sverige for Acta Asset Management. Selskapet har ansvar for konsernets hovedvirksomhet i Sverige, nemlig investeringsrådgivning til kunder. Acta Asset Management AS er et verdipapirforetak med konsesjon til å yte investeringsrådgivning, mottak og formidling av ordre på vegne av kunde, utførelse av ordre på vegne av kunde samt visse andre tilknyttede tjenester. Selskapet har ansvar for konsernets hovedvirksomhet i Norge, nemlig investeringsrådgivning under kundekonseptet Acta Invest. Axir AS er et verdipapirforetak med tillatelse til å yte investeringsrådgivning, mottak og formidling av ordre på vegne av kunde, utførelse av ordre på vegne av kunde, omsetning av finansielle instrumenter for egen regning, plassering av offentlige tilbud, plassering av emisjoner samt garantistillelser i tillegg til visse andre tilknyttede tjenester. Acta Corporate Services AS tilbyr interne administrative tjenester.

Redegjørelse for fortsatt drift

I samsvar med regnskapsloven § 3-3 bekreftes det at regnskapet er avlagt under forutsetning om fortsatt drift og at denne forutsetningen er til stede.

Eierstyring og selskapsledelse

Acta Holding ASA har én aksjeklasse, der hver aksje gir rett til én

stemme ved selskapets generalforsamling.

I mars 2010 benyttet styret seg av fullmakten fra generalforsamlingen til å utstede 4 677 866 nye aksjer som 80 prosents oppgjør for kjøpet av Axir AS. De resterende 20 prosentene vil bli gjort opp med utstedelse av nye aksjer på et senere tidspunkt. Styrets fullmakt til kjøp av egne aksjer er ikke benyttet. Styret har i 2009 tildelt alle ansatte aksjeopsjoner i henhold til fullmakt gitt av generalforsamlingen. Alle datterselskaper er eid med 100 prosent, og det er således ikke interessekonflikter med minoritetsaksjonærer. Det har ikke vært vesentlige transaksjoner mellom konsernet og aksjeeiere, styret eller ledelsen. Potensielle interessekonflikter mellom styret og disse gruppene blir styrebehandlet.

Styret i Acta Holding ASA forholder seg til den til enhver tid gjeldende norske anbefaling for eierstyring og selskapsledelse. Styret har redegjort for eierstyring og selskapsledelse i Acta i et eget kapittel i årsrapporten.

Opplysninger om arbeidsmiljø, likestilling og påvirkning av det ytre miljø

I forbindelse med restruktureringen av konsernet var det mange ansatte som måtte forlate Acta, og organisasjonen ble følgelig redusert betraktelig. Det var 251 ansatte i konsernet ved utgangen av 2009, herav 246 heltidsansatte og 5 deltidsansatte i mindre enn halv stilling. Antall heltidsansatte er i løpet av året redusert med 237 personer. Av de heltidsansatte var ved årsslutt 134 ansatt i den norske virksomheten, 111 personer var ansatt i den svenske virksomheten og 1 person var ansatt i den danske virksomheten. Ved utgangen av 2009 var 21 personer innleid til vikariater og midlertidige stillinger. Ved årsslutt var 18 heltidsansatte i permisjon. Acta Holding ASA hadde ved årsskiftet tre ansatte. Bemanningsreduksjonen har skjedd i nært samarbeid med de ansatte.

Styret anser arbeidsmiljøet i Acta for å være godt. Actakonsernet preges av medarbeidere med høy kompetanse og positiv innstilling. For regnskapsåret var sykefraværet 23 149 timer, som tilsvarer cirka 2,1 prosent av total arbeidstid mot 2,7 prosent i 2008. Styret er fornøyd med denne utviklingen, spesielt med tanke på det utfordrende året vi har lagt bak oss. Det er fremdeles en prioritert oppgave å redusere sykefraværet. Acta har ikke vært utsatt for meldte personskader, materielle skader eller ulykker av betydning i 2009. Konsernets virksomhet er av en slik art at det kun har en ubetydelig direkte påvirkning på det ytre miljø.

Acta har som målsetting å sikre mangfold i konsernet og skal rekruttere, utvikle og beholde de beste medarbeiderne uavhengig av kjønn, etnisitet eller nedsatt funksjonsevne.

Dette skal Acta sikre gjennom styrte rekrutteringsprosesser. Det er etablert sentrale prosesser knyttet til lønnsoppgjør, arbeidsvilkår og en personalpolicy som har til hensikt å tilrettelegge for å kombinere karriere og familieliv, samt å sikre de ansatte mot trakassering og forskjellsbehandling. Acta gjennomfører årlig to medarbeiderundersøkelser for å identifiserer utfordringer knyttet til ansattilfredsheten.

Styret og ledelsen i Acta vektlegger likestilling mellom kjønnene og tilstreber å tilrettelegge for dette gjennom sin personalpolitikk, både når det gjelder lønn, avansement og rekruttering. Av konsernets 246 heltidsansatte var 76 kvinner og 170 menn. Selskapets styre bestod ved utgangen av 2009 av to kvinner og tre menn. Selskapet ser aktivt etter kvinner til ledende roller, også i styreposisjoner.

Redegjørelse for årsregnskapet

Etter styrets og konsernsjefens oppfatning gir det fremlagte konsernresultatregnskapet, konsernbalansen, endringer i konsolidert egenkapital og konsolidert kontantstrømoppstilling med tilhørende noter for konsernet og resultatregnskap, balanse og kontantstrømoppstilling med tilhørende noter for Acta Holding ASA, fyllestgjørende informasjon om årets drift og konsernets og selskapets stilling ved årsskiftet. Det er ikke inntrådt forhold etter regnskapsårets utgang som er av betydning for bedømmelsen av konsernets eller selskapets resultat og stilling som ikke fremkommer av styrets beretning eller årsregnskapet.

Omsetning

Omsetningen i konsernet endte på 489 millioner kroner i 2009, mot 938 millioner kroner i 2008. Nedgangen i forhold til fjoråret skyldes redusert etterspørsel etter konsernets spare- og investeringsløsninger kombinert med at kundene har etterspurt likvide produkter med lavere marginer. En stor reduksjon i antallet ansatte gjennom året har også påvirket omsetningen negativt. Videre har negativ presseomtale gjennom året i forbindelse med produkter distribuert av Acta hatt en påvirkning på driften. Historisk lave renter samt en generell positiv utvikling i aksjemarkedet har på den annen side vært positivt for tegningen gjennom året.

Actas hovedfokus har i 2009 vært preget av å tilpasse seg de nye rammebetingelsene i markedet samtidig som man har vært opptatt av å tilby eksisterende kunder en stor grad av oppmerksomhet og førsteklasses rådgivning. Strengere og mer krevende rammebetingelser kombinert med ettervirkninger av den globale finanskrisen har nødvendiggjort store endringer i Actas organisasjon. Som følge av den gjeldende markedssituasjonen, vedtok man i 2009 å endre selskapets forretningsmodell. Actas rådgivningsvirksomhet ble konsentrert rundt individuell betjening av kunder med større midler til investering. Mindre kunder ble besluttet

å ikke tilbys én-til-én-oppfølging, men betjenes via sentrale kompetansesentra. Selv om Acta i stor grad opprettholdt kontornettverket, ble det samlede behovet for ansatte redusert. Antall daglige ledere og rådgivere ved rådgivningskontorene har i løpet av året blitt redusert med 184 personer – fra 330 til 146 personer. Styret anser at Acta ved inngangen til 2010 har en velfungerende organisasjon med godt motiverte medarbeidere.

Acta og samarbeidende forvaltere og banker har gjennom 20 år utviklet og markedsført produkter som er godt tilpasset det nordiske sparemarkedet. Salg og distribusjon av forsikringsløsninger har inntektsmessig, utenom faste porteføljeinntekter, vært den viktigste aktivaklassen for Acta. Innen eiendomssyndikering fortsatte Acta sin dominerende posisjon både i Norge og Sverige, og inntektsmessig har dette vært den nest viktigste aktivaklassen for Acta i 2009. Acta lanserte i 2009 foretaksobligasjoner som egen aktivaklasse. Eiendomsproduktet London Opportunities ble også lansert i 2009. For konsernet har brutto nytegning vært høyest innen aksjefond og forsikringsløsninger med henholdsvis 45 og 35 prosent av den totale brutto nytegning. Acta har gjennom 2009 fortsatt å tilby sine kunder annenhåndsomsetning av aksjer i etablerte investeringsselskaper.

Kundemidler under forvaltning har gått ned fra 89 milliarder kroner ved inngangen av året til 73 milliarder kroner per 31. desember 2009. Nedgangen skyldes hovedsakelig forfall av indeksprodukter, valutaeffekter samt verdifall i eiendom.

Faste porteføljeinntekter endte på 293 millioner kroner i 2009 mot 320 millioner kroner i 2008. Ved årsslutt inneholdt mer enn 90 prosent av kundemidlene under forvaltning et element som genererer faste inntekter til konsernet, mens oppimot 100 prosent av nysalget inneholder elementer av faste inntekter. I 2009 dekket de faste inntektene 65 prosent av de faste og aktivitetsbaserte kostnadene mot 50 prosent i 2008. Acta Holding ASA har ikke selv operativ virksomhet og hadde ingen driftsinntekter i 2009.

Resultat

Actakonsernets driftsresultat endte i 2009 på minus 36 millioner kroner, mot 125 millioner kroner i 2008. Resultat etter skatt ble minus 36 millioner kroner, en reduksjon på 148 millioner kroner sammenlignet med 2008. Nedgangen reflekterer en vesentlig inntektsreduksjon på 448 millioner kroner, forårsaket av en kombinasjon av en nedgang i bruttotegning fra kunder på 6 711 millioner kroner, fra 9 872 millioner kroner i 2008 til 3 161 millioner kroner i 2009 kombinert med en ulik produktmiks. Inntektsreduksjonen ble delvis motvirket av 220 millioner kroner lavere variable og aktivitetsbaserte kostnader grunnet en betydelig nedgang i forretningsvolum. Faste kostnader ble redusert med 74 millioner kroner i forhold til 2008. Reduksjonen skyldes primært lavere personalkostnader på grunn av en betydelig mindre organisasjon. Årsregnskapet er belastet med 40 millioner kroner i restruktureringskostnader, hvorav 5 millioner kroner er relatert til skatt. Konsernets skattekostnad for året er minus 9 millioner kroner sammenlignet med 53 millioner kroner i 2008. Effektiv skattesats er 19,3 prosent for 2009. Tilsvarende tall for 2008 var 32,1 prosent.

Morselskapet, Acta Holding ASA, hadde et årsresultat på minus 29 millioner kroner som hovedsakelig reflekterer mottatt konsernbidrag, utbytte fra de operative datterselskapene samt nedskrivninger. Det er foretatt en verdivurdering av aksjene i datterselskapet Acta Kapitalforvaltning AS som viser at aksjene i selskapet har en verdi på 134 millioner kroner og på denne bakgrunn er nedskrevet med 108,138 millioner kroner. Acta Holding ASA hadde et driftsresultat på minus 11 millioner kroner.

De oppnådde resultatene i 2009 og utviklingen generelt i konsernet anses som svake, men er likevel etter forholdene akseptable i lys av de store endringene Acta har vært gjennom i løpet av 2009.

Balanse

Konsernets totalkapital ble redusert fra 614 millioner kroner ved utgangen av 2008 til 411 millioner kroner i 2009. Endringen reflekterer primært en reduksjon i likvide midler på 178 millioner kroner. Den konsoliderte egenkapitalen i Acta var ved årsslutt 321 millioner kroner, hvilket representerer en egenkapitalandel på 78,1 prosent. Tilsvarende tall for 2008 var henholdsvis 357 millioner kroner og 58,1 prosent. Reduksjon på 36 millioner kroner fra utgangen av 2008 skyldes primært et negativt resultat i 2009 på 36 millioner kroner.

Kontantstrøm og likviditet

Konsernet hadde i 2009 en negativ kontantstrøm fra operasjonelle aktiviteter på 127 millioner kroner, hvorav betalt skatt og årets

negative resultat representerer de største postene. Kontantstrøm fra investeringsaktiviteter var negativ med 16 millioner kroner, og kontantstrøm fra finansieringsaktiviteter var null kroner. Likviditeten var god ved inngangen til året og er fremdeles tilfredsstillende ved årsslutt. Netto likvide midler for konsernet er ved utgangen av 2009 på 262 millioner kroner. Konsernet hadde i tillegg ubenyttede trekkrettigheter på i alt 60 millioner kroner. Konsernet forventer en fortsatt god likviditetssituasjon i 2010.

SEGMENTINFORMASJON

Norge

Acta har i 2009 beholdt sin posisjon som en av de ledende aktørene i spare- og investeringsmarkedet i Norge. Selskapet er ved årsslutt representert over hele landet med 12 faste rådgivningskontorer og har i tillegg et sentralt plassert kundesenter for ordreformidling og investeringsmegling i Stavanger. Ved utgangen av året hadde Acta cirka 34 000 kunder i Norge. Antallet fast ansatte er 132, sammenlignet med 244 ett år tidligere. Summen av antallet daglige ledere, rådgivere og kundekonsulenter er i perioden redusert fra 144 til 69. Driftsinntektene endte på 262 millioner kroner i 2009, mot 468 millioner kroner i 2008. Årets driftsresultat ble minus 3 millioner kroner sammenlignet med 79 millioner kroner i 2008.

Finanstilsynet i Norge gjennomførte i september 2008 et ordinært stedlig tilsyn av Acta Kapitalforvaltnings norske virksomhet. Måneden etter ble selskapet informert om at tilsynet hadde avdekket noen kritikkverdige forhold, men ikke av en slik karakter at konsesjonene selskapet opererer under ville bli inndratt. En endelig rapport etter tilsynet ble levert selskapet i mai 2009 hvor tilsynet ga pålegg om retting på grunn av at tilsynet mente at foretakets praksis ikke fullt ut tilfredsstilte kravene i verdipapirhandelloven. Acta Kapitalforvaltning har rettet seg etter de instruksjoner og pålegg Finanstilsynet kom med, og har gjort de nødvendige tilpasningene for å sikre at selskapets virksomhet til enhver tid tilfredsstiller kravene fra myndighetene. I løpet av 2009 har Acta fortsatt å styrke sin complianceavdeling og gjennomfører nå en forkontroll på bestemte kundeinvesteringer i forkant av investeringene.

Sverige

Acta har drevet virksomhet i Sverige siden år 2000. Selskapet er ved utgangen av året representert med 12 faste rådgivningskontorer og har i tillegg et sentralt plassert kundesenter for ordreformidling og investeringsmegling i Stockholm. Antall kunder har holdt seg stabilt på cirka 53 000 gjennom hele året. Antallet fast ansatte er 113, sammenlignet med 235 ett år tidligere. Summen av antallet daglige ledere, rådgivere og kundekonsulenter er i perioden redusert med 108 personer fra 184 til 76. Driftsinntektene ble 227 millioner kroner i 2009, ned fra 469 millioner kroner i 2008. Driftsresultatet endte på minus 15 millioner kroner, mot 108 millioner kroner i 2008.

I Sverige har Acta Kapitalforvaltning markedsført og distribuert produkter som inneholder en obligasjonsdel utstedt av konkursrammede Lehman Brothers B.V., hvis morselskap er under konkursbeskyttelse, til en samlet verdi på mer enn én milliard kroner. Produktene er arrangert av Kaupthing Bank Sverige, og Acta har således ikke noen direkte eksponering mot Lehman Brothers. Denne saken har vært en stor belastning for kundene og den svenske organisasjonen, og Acta har derfor allokert betydelige ressurser for å hjelpe de berørte kundene slik at deres investeringer blir best mulig ivaretatt. I februar 2010 ble det meldt at Acta Kapitalforvaltning og Kaupthing Bank hf. hadde funnet en løsning vedrørende de obligasjonene som Acta formidlet til sine kunder i 2006/2007, der Lehman Brothers var emittent. Avtalen innebærer at de kundene som har lånefinansiert investeringen gjennom Kaupthing og velger å akseptere forslaget, betaler tilbake 60 prosent av sine lån til Kaupthing mot at Kaupthing overtar obligasjonene. Hensyntatt skatteeffekter innebærer dette rett under 50 prosent for de fleste av kundene. Tilbudet er generelt positivt mottatt av våre kunder og over 80 prosent har takket ja til Kaupthings tilbud. Cirka 450 av kundene som er eksponert har reklamert til Acta Kapitalforvaltning og vurderer rettslige prosesser. Selskapet vurderer muligheten for å nå frem med slike søksmål som liten da Acta Kapitalforvaltning kun er ansvarlig for rådgivningen og denne er gjort på individuelt grunnlag. Denne vurderingen støttes også av at Allmänna reklamationsnämnden (ARN) i Sverige (som er motsatsen til den norske Bankklagenemnda) i samtlige avgjørelser i denne saken har kommet frem til at Acta Kapitalforvaltning ikke er erstatningsansvarlig overfor kundene. Det er ikke gjort avsetninger i regnskapet relatert til kundekrav som er knyttet til Lehman Brothers.

New Markets

New Markets-segmentet ble etablert ved inngangen til 2005 og arbeider med vekstmuligheter for selskapet, både i nye og eksisterende markeder. Segmentet hadde én ansatt ved utgangen av 2009, men ressurser fra resten av Acta har også vært allokert til segmentet. Acta er operativ i det danske markedet og Actas kunder i Danmark blir betjent fra kontoret i København, med støtte fra hovedkontoret i Stavanger. Driftsresultatet var i 2009 negativt med 9 millioner kroner, sammenlignet med et underskudd på 37 millioner kroner i 2008.

Corporate

Acta Holding ASA hadde ved årsslutt 2009 tre ansatte og ingen operativ virksomhet utover eieroppgaver, viktige konsernoppgaver og å aktivt utøve eierskap i datterselskapene. Acta Corporate Services AS hadde ved årsslutt 29 ansatte inkludert fire i permisjon og tilbyr interne administrative tjenester innen økonomi, markedsføring, personal og IT. Betydelige deler av IT-driften er utkontrahert til eksterne samarbeidspartnere. Selskapet har ingen eksterne inntekter, men dekker inn sine kostnader ved tjenesteyting til alle andre enheter i konsernet i henhold til interne avtaler. Samlet driftsresultat for segmentet ble minus 9 millioner kroner, sammenlignet med minus 26 millioner kroner året før, og representerer i hovedsak et negativt driftsresultat i Acta Holding ASA grunnet kostnader som ikke er fordelt til datterselskapene.

REGULATORISKE FORHOLD

Kapitaldekningskrav

Acta Holding ASA er underlagt krav til kapitaldekning på konsolidert grunnlag, jfr. vphl § 8-12. Konsolidert krav til ansvarlig kapital per 31. desember 2010 er beregnet ut fra det høyeste av kravene for verdipapirforetakene, tillagt dekning for kredittrisiko beregnet av konsernets samlede eiendeler. Netto ansvarlig kapital er beregnet til 256,5 millioner kroner og viser et overskudd på ansvarlig kapital på 193,6 millioner kroner i forhold til myndighetskrav på 8 prosent av beregningsgrunnlaget. Foreløpige beregninger viser at kravet til konsolidert ansvarlig kapital for 2010 ikke øker vesentlig. Acta Kapitalforvaltning AS leverte i 2009 tilbake sin konsesjon for å drive med investeringsrådgivning og har nå kun konsesjon til å drive ordreformidling med de reduserte kravene til kapitaldekning det medfører.

På bakgrunn av kapitaldekningskravene eksisterer det restriksjoner på mulighetene for å overføre midler mellom selskapene i konsernet.

Andre regulatoriske forhold

Acta Kapitalforvaltning mottok sommeren 2009 de endelige rapportene fra både det norske Finanstilsynet og den svenske Finansinspektionen etter at de begge siden høsten 2008 hadde foretatt stedlige tilsyn av selskapets virksomhet. Under disse tilsynene og de påfølgende prosessene pekte begge lands tilsynsmyndigheter på forhold de mente var av alvorlig karakter. Acta Kapitalforvaltning responderte på disse rapportene og iverksatte tiltak for å rette seg etter påleggene fra myndighetene. Forholdene som ble påpekt etter det norske tilsynet, er rettet opp i, mens man er i en prosess med den svenske Finansinspektionen i forhold til å oppfylle de kravene som ble stilt i deres endelige rapport. Acta har og har hatt en god og konstruktiv dialog med både det norske Finanstilsynet og den svenske Finansinspektionen og jobber aktivt for å beholde denne gode relasjonen også for fremtiden. Acta har ingen andre utestående forhold med tilsynsmyndighetene.

Actakonsernet har gjennom hele 2009 styrket compliancefunksjonene for å sikre at hele konsernet til enhver tid opererer innenfor gjeldende lover og regler.

Risikovurdering

Styret har foretatt en gjennomgang av risikostyringen i Actakonsernet. Styret og konsernsjef anser den vesentligste risikoen for Actakonsernets virksomhet til å være en svikt i rådgivningsprosessene hvor anbefalte investeringsløsninger ikke samsvarer med behov og egnethet til kunden. Produktutvelgelsesprosesser hvor det kan forekomme svikt i kvalitetskontrollen av forvaltere vil også representere en risiko for konsernet. En økning i tallet på kundeklager generelt og spesielt de tidligere omtalte produktene som inneholder obligasjoner utstedt av Lehman Brothers, er også en av de mest vesentlige risikofaktorene for konsernet. Vi ser nå at antall klager, etter at nye og strengere krav til rådgivningsprosessen ble innført, går ned. Acta har videre viktige utfordringer med tanke på å forbedre sitt omdømme og renommé, og da spesielt i det svenske markedet. Acta vil arbeide hardt for å ha en god kommunikasjon med både media, kunder og regulatoriske myndigheter for dermed å sikre at Acta fremstår som det seriøse kvalitetskonsernet vi selv anser oss for å være.

Strategisk risiko

En nedgang i etterspørselen etter produkter tilbudt av Acta, det være seg på bakgrunn av et generelt svakt marked eller på grunnlag av dårlig renommé, vil representere en strategisk risikofaktor for konsernet. Det samme vil inntektssvikt i form av lavere marginer enn ønsket være. Acta har iverksatt handlingsplaner for å motvirke negative utfall av disse risikoene. Videre vil svikt i selve forretningsmodellen, hvor de finansielle resultatene uteblir, være en risiko som må klassifiseres som strategisk. Svikt i rutiner og andre forhold av alvorlig karakter hos våre viktigste samarbeidspartnere, samt risikoen for at Acta ikke til enhver tid oppfyller de regulatoriske kravene som stilles til konsernet, vil også være viktige strategiske risikofaktorer. Acta har belyst disse risikoene i en analyse og vurdert de strategiske risikofaktorene til å være håndterbare.

Operasjonell risiko

Rutinesvikt i de mest sentrale prosessene i konsernet representerer en operasjonell risiko. Feil i rådgivningen vi gir til kunder, svikt i transaksjoner, produkter som ikke presterer som forutsatt samt feil og svikt i datasystemer brukt i konsernet, er alle eksempler på operasjonell risiko. Actakonsernet og datterselskaper har gjort disse risikovurderingene og satt i verk tiltak for å sørge for at denne risikoen er lavest mulig.

Finansiell risiko

Actakonsernet har lav eksponering i finansielle instrumenter. Konsernets likviditet holdes i form av bankinnskudd og/eller statssertifikater med kort løpetid og svært lav kursrisiko. Konsernet har ikke rentebærende gjeld og har således begrenset renterisiko relatert til fremmedkapital.

Den finansielle markedsrisiko for øvrig er hovedsakelig begrenset til at fremtidig inntjening vil være påvirket av endringene i markedspriser på selskapets produkter, samt generelle markedssvingninger. En vedvarende negativ trend i spare- og investeringsmarkedet generelt vil kunne gi misfornøyde kunder på bakgrunn av dårlig avkastning på deres investerte kapital. En slik utvikling vil kunne medføre en risiko for reduserte forretninger med eksisterende kunder. Et økt antall kundeklager kan medføre en økt risiko for søksmål, men risikoen for gruppesøksmål e.l. som skal vinne frem, vurderes som relativt begrenset. Fremtidige porteføljeinntekter vil variere med svingninger i markedspriser på kundeporteføljer under forvaltning. Valutarisikoen i Actakonsernet er hovedsakelig knyttet til at en vesentlig del av virksomheten er i Sverige. Resultatandelen fra den svenske organisasjonen utgjør for året rundt 30 prosent av konsernets driftsresultat sammenlignet med rundt 85 prosent i 2008. Den danske virksomheten utgjør en relativt begrenset andel av Actas totale virksomhet. Styret har, på bakgrunn av utviklingen og forventningene i valuta- og rentemarkedet, vurdert valutarisikoen som moderat og har ingen planer om valutasikring på det nåværende tidspunkt.

Acta Holding ASA hadde per 31.12.09 utestående garantier for om lag 15 millioner kroner i tillegg til selvskyldnergarantier for enkelte husleieavtaler inngått av Acta Kapitalforvaltning AS. Husleiegarantiene har en gjenværende varighet på mellom ett til fem år. Samlet garantiforpliktelse for disse er på 8,3 millioner kroner.

Risiko for at en kunde eller andre motparter ikke har økonomisk evne til å oppfylle sine forpliktelser, anses som relativ lav. Totale fordringer og opptjente inntekter utgjør 66 millioner kroner per 31.12.09. Tap på fordringer har historisk sett vært ubetydelige.

Fremtidsutsikter

Året 2009 har vært svært utfordrende for Acta. Konsernet har måttet gjøre store tilpasninger av organisasjonen i en tid hvor finansmarkedene har vært preget av en hel del usikkerhet. En ny strategi ble utarbeidet og den nye forretningsmodellen ble lansert i august. Hele organisasjonen implementerte restruktureringen på en god måte, og er nå godt rustet for å møte de rådende markedsforholdene.

Bruttotegningen for årets siste kvartal endte på over en milliard kroner, hvilket må sies å være meget bra. Marginene var derimot lave og ikke tilfredsstillende. Selv om Acta leverte et mindre underskudd i fjerde kvartal, har både styret og konsernsjef stor tro på den valgte forretningsmodellen og at denne vil vise seg lønnsom over tid.

I slutten av 2008 så Acta av sine analyser at aksjemarkedet begynte å nærme seg noe man kunne mene var en bunnotering, og startet derfor å aktivt råde sine kunder til å øke eksponeringen mot aksjemarkedet. Kunder som valgte å følge denne anbefalingen, kan notere seg en hyggelig avkastning på investeringen i 2009. I begynnelsen av 2010 mente Actas makroøkonomer at det kunne komme en korreksjon i markedet, og ga derfor råd om at kunder som hadde opplevd en god avkastning på sine fondsinvesteringer i 2009, burde vurdere å realisere noe av denne gevinsten og heller plassere midlene i investeringer mindre utsatt for konjunkturer, slik som for eksempel eiendom og infrastruktur. Det vil være en naturlig antagelse at en viss andel av Actas kunder vil følge denne anbefalingen, og at de reallokerer noe av eiendelene sine inn i alternative investeringsmandater som omtalt ovenfor. Acta vil fortsette å utvikle nye spare- og investeringsløsninger for å tiltrekke seg mer forretning og gi kundene en bedre avkastning for å beholde og endatil øke markedsandelen. Styret og konsernsjefen forventer at marginene skal forbedres sammenlignet med de svake tallene for årets siste tre måneder.

Acta har i løpet av året innført en produktnøytral avlønningsmodell som har blitt tatt godt imot av både kunder og ansatte. Siden sommeren 2009 har konsernet jobbet aktivt med å utvikle en porteføljekonto hvor kunder kan velge et årlig honorar basert på hvor mye de har i midler under forvaltning hos Acta, mot å få lavere tegningsomkostninger. Konsernet forventer at kunder vil ønske dette nøytrale og alternative honorarsystemet velkommen når det lanseres i 2010. Ved å øke konsernets faste inntektsbase vil også den operasjonelle risikoen reduseres ytterligere.

Acta har gjennom hele 2009 sett en pågående konsolidering i bransjen. En rekke små og mellomstore markedsaktører har besluttet å melde oppbud eller sett seg om etter samarbeidspartnere blant de større tilbyderne av finansiell rådgivning. Actas

oppkjøp av Axir er et eksempel på dette. Oppkjøpet vitner om Actas sterke tro på fremtiden både for bransjen generelt og selskapet spesielt. Styret og konsernsjefen i Acta forventer konsolideringen i bransjen til å fortsette i 2010.

Mindre konkurranse fra andre tilbydere av finansielle rådgivningstjenester, kombinert med fordelaktige makroøkonomiske indikatorer, er faktorer som er positive for Actas virksomhet fremover.

Det vil være naturlig å anta at det historisk lave rentenivået vil gjøre investeringer i alternativer til tradisjonelle bankinnskudd mer interessante. Det vil videre være nærliggende å tro at befolkningen i Skandinavia vil være nødt til å ta større ansvar for sparing til egen alderdom, da offentlige myndigheter vil ha vanskeligheter med å møte fremtidige pensjonsbehov alene. Acta er godt representert og har en sterk posisjon i dette markedet, og har en tradisjon for å være en konkurransedyktig tilbyder av finansielle rådgivningstjenester i en av verdens rikeste regioner.

Styret og konsernsjef forventer et godt langsiktig marked for Actas spare- og investeringsløsninger. Som en av de dominerende markedsaktørene i Skandinavia, og med Europas mest attraktive kunder i vårt nedslagsfelt, har vi et solid grunnlag for lønnsom drift både på mellomlang og lang sikt.

Acta mener det er gunstige investeringsmuligheter i dagens markedssituasjon, og Acta er godt rustet til å identifisere og kommersialisere disse mulighetene.

Acta vil sette i verk nødvendige initiativer som sammen med allerede implementerte tiltak vil øke selskapets andel av verdikjeden og dermed forbedre resultatet. Det er blant annet planlagt å opprette en corporate finance-avdeling for å styrke arbeidet med produktutvikling og tilrettelegging av ulike investeringsprodukter.

Lønnsomhet

Det er en sunn kostnadskontroll i hele konsernet, og styret vil fortsette å ha stor fokus på dette fremover. Hovedfokuset fremover vil likevel være inntektsskapende aktiviteter og tiltak.

Styret forventer, gitt at de gjeldende markedsforholdene fortsetter, at Acta vil forbedre lønnsomheten i 2010.

Utbytte

Styret i Acta Holding ASA har for regnskapsåret 2009 foreslått at det ikke betales utbytte. Styret vil likevel understreke at utbyttepolitikken er uforandret, der en høyest mulig andel av resultatet etter skatt betales som utbytte, hensyntatt lovkrav og behov for tilfredsstillende soliditet og likviditet. Det avgjørende hensynet ved å ikke foreslå å utbetale utbytte for regnskapsåret 2009 har vært hensynet til likviditet og kapitaldekningskrav.

Disponering og overføringer - Acta Holding ASA

Styret foreslår at årsresultatet for 2009 på -28 669 tusen kroner behandles som følger:

Tall i hele tusen kroner

Utbytte	kr	0
Overført fra annen egenkapital	kr	28 669
Sum overføringer	**kr**	**28 669**

Det var per 31. desember 2009 203 920 tusen kroner i fri egenkapital i Acta Holding ASA.

Vi bekrefter at årsregnskapene for perioden 1. januar til 31. desember 2009, etter vår beste overbevisning, er utarbeidet i samsvar med IFRS og NGAAP og at opplysningene i regnskapene gir et rettvisende bilde av foretakets og konsernets eiendeler, gjeld, finansielle stilling og resultat som helhet, og at opplysningene i årsberetningen gir en rettvisende oversikt over utviklingen, resultatet og stillingen til foretaket og konsernet, sammen med en beskrivelse av de mest sentrale risiko- og usikkerhetsfaktorer foretaket og konsernet står overfor.

Stavanger, 26. mars 2010

Alfred Ydstebø	Stein Aukner	Ellen Math Henrichsen
styrets leder	*styrets nestleder*	*styremedlem*
Harald Sig. Pedersen	Ragnhild Kvålshaugen	Geir Inge Solberg
styremedlem	*styremedlem*	*konsernsjef*

ACTAKONSERNET
KONSERNRESULTATREGNSKAP – 1. JANUAR–31. DESEMBER – IFRS

Alle beløp i tusen kroner	Note	2009	2008
Driftsinntekter	2	**489 382**	**937 567**
Lønnskostnader	3	301 542	507 118
Avskrivninger	6, 7	23 186	18 885
Nedskrivninger	7	3 523	920
Andre driftskostnader	4	197 249	285 723
Sum driftskostnader		**525 501**	**812 646**
Driftsresultat		**-36 119**	**124 921**
Finansinntekter	4	8 450	50 758
Finanskostnader	4	17 391	11 505
Netto finansposter		**-8 941**	**39 252**
Resultat før skattekostnad		**-45 059**	**164 173**
Skattekostnad	13	-8 691	52 750
Årets resultat		**-36 369**	**111 423**
Omregningsdifferanser valuta		-339	2 796
Totalresultat		**-36 708**	**114 219**
Resultat per aksje	9	-0,14	0,44
Resultat per aksje - utvannet	9	-0,14	0,44
Effektiv skattesats		19,3 %	32,1 %

ACTAKONSERNET
KONSERNBALANSE PER 31. DESEMBER – IFRS

Alle beløp i tusen kroner	Note	2009	2008
EIENDELER			
Anleggsmidler			
Goodwill	6	6 131	6 131
Andre immaterielle eiendeler	6	46 147	42 295
Utsatt skattefordel	13	12 585	6 144
Varige driftsmidler	7	18 831	35 627
Sum anleggsmidler		**83 693**	**90 196**
Omløpsmidler			
Kortsiktige fordringer	11	66 109	84 652
Sum fordringer		**66 109**	**84 652**
Bankinnskudd		261 520	439 417
Sum bankinnskudd og plasseringer		**261 520**	**439 417**
Sum omløpsmidler		**327 629**	**524 069**
SUM EIENDELER		**411 322**	**614 266**

ACTAKONSERNET
KONSERNBALANSE PER 31. DESEMBER – IFRS

Alle beløp i tusen kroner	Note	2009	2008
EGENKAPITAL OG FORPLIKTELSER			
Egenkapital			
Aksjekapital	9	45 303	45 303
Overkursfond		11 168	11 168
Annen innskutt egenkapital		1 075	0
Sum innskutt egenkapital		**57 546**	**56 471**
Annen egenkapital		263 812	300 521
Sum opptjent egenkapital		**263 812**	**300 521**
Sum egenkapital		**321 358**	**356 992**
Forpliktelser			
Leverandørgjeld		14 158	12 760
Gjeld til kredittinstitusjoner	17	0	34 841
Betalbar skatt	13	0	89 978
Skyldige skatter og offentlige avgifter		18 089	29 661
Avsetninger og andre kortsiktige forpliktelser	12	57 716	90 034
Sum kortsiktige forpliktelser		**89 963**	**257 274**
Sum forpliktelser		**89 963**	**257 274**
SUM EGENKAPITAL OG FORPLIKTELSER		**411 322**	**614 266**

ACTAKONSERNET
ENDRINGER I KONSOLIDERT EGENKAPITAL - IFRS

Alle beløp i tusen kroner	Aksje-kapital	Overkurs-fond	Innskutt annen egenkapital	Omregnings-differanse [1]	Udekket tap/annen egenkapital	Sum egenkapital
Balanse per 1. januar 2008	45 303	11 168	0	1 380	826 714	884 566
Årets totalresultat				2 796	111 423	114 219
Utbytte til aksjonærer (utbetalt 2008)					-641 793	-641 793
Balanse per 31. desember 2008	45 303	11 168	0	4 176	296 344	356 992
Balanse per 1. januar 2009	**45 303**	**11 168**	**0**	**4 176**	**296 344**	**356 992**
Årets totalresultat (før disponeringer)				-339	-36 369	-36 708
Opsjoner til ansatte			1 075			1 075
Balanse per 31. desember 2009	**45 303**	**11 168**	**1 075**	**3 837**	**259 975**	**321 358**

[1] Omregningsdifferansene er knyttet til omregning fra SEK til NOK av eiendeler og gjeld tilhørende Acta Kapitalforvaltning AS' filial, Acta Försäkringsplanering ABs og Acta Asset Management AS' virksomhet i Sverige, og omregning fra DKK til NOK av eiendeler og gjeld tilhørende konsernets virksomhet i Danmark.

ACTAKONSERNET
KONSOLIDERT KONTANTSTRØMOPPSTILLING - IFRS

Alle beløp i tusen kroner	**2009**	**2008**
Operasjonelle aktiviteter		
Ordinært resultat før skattekostnad	-45 059	164 173
Periodens betalte skatt	-89 978	-315 675
Avskrivninger	26 710	19 805
Kostnadsføring av opsjoner	1 388	0
Endring i leverandørgjeld	1 398	-7 863
Endring i andre tidsavgrensningsposter	-21 037	-342 855
Netto kontantstrøm fra operasjonelle aktiviteter	**-126 580**	**-482 415**
Investeringsaktiviteter		
Utbetalinger ved kjøp av varige driftsmidler	-16 137	-45 911
Utbetalinger ved investering i datterselskaper	0	-337
Netto kontantstrøm fra investeringsaktiviteter	**-16 137**	**-46 248**
Finansieringsaktiviteter		
Utbetaling av utbytte	0	-641 793
Netto kontantstrøm fra finansieringsaktiviteter	**0**	**-641 793**
Netto endring i bankinnskudd, plasseringer og lignende	-142 717	-1 170 456
Beholdning av bankinnskudd, plasseringer og lignende per 01.01.	404 576	1 572 236
Effekt av valutakursendringer på kontanter og kontantekvivalenter	-339	2 796
Beholdning av bankinnskudd, plasseringer, trekk kassekreditt o.l. per 31.12.	**261 520**	**404 576**
Ubenyttede trekkrettigheter	**60 000**	**29 859**

INNHOLD.

47 Note 1 Regnskapsprinsipper

52 Note 2 Segmentinformasjon

54 Note 3 Lønnskostnader, antall ansatte, godtgjørelser, lån til ansatte med videre

57 Note 4 Sammenslåtte poster i resultatregnskapet

57 Note 5 Finansielle instrumenter

58 Note 6 Goodwill og andre immaterielle eiendeler

59 Note 7 Varige driftsmidler

60 Note 8 Aksjer i datterselskaper

61 Note 9 Aksjekapital og aksjonærinformasjon

62 Note 10 Utbytte

62 Note 11 Kortsiktige fordringer

62 Note 12 Avsetninger og andre kortsiktige forpliktelser

63 Note 13 Skattekostnad

64 Note 14 Nærstående parter

64 Note 15 Finansiell risiko

65 Note 16 Ansvarlig kapital og kapitaldekning - Actakonsernet

65 Note 17 Pantstillelser og garantier

66 Note 18 Avgangsansvar for langsiktige unit-link spareavtaler i Sverige

66 Note 19 Hendelser etter balansedagen

NOTER TIL KONSERNREGNSKAPET - IFRS.

Note 1 Regnskapsprinsipper

1.1 Grunnlag for utarbeidelse av konsernregnskapet

Konsernregnskapet er avlagt i samsvar med internasjonale standarder for finansiell rapportering – International Financial Reporting Standards (IFRS) og fortolkninger fastsatt av International Accounting Standards Board (IASB), som er godkjent av EU.

Årsregnskapet består av Actakonsernets resultatregnskap, balanse, konsoliderte endringer i egenkapital, kontantstrømoppstilling og noter. Årsregnskapet utgjør en helhet og er utarbeidet etter et historisk kostprinsipp, unntatt i de tilfeller som er nevnt i det følgende.

Hovedkontoret til Acta Holding ASA har adresse Børehaugen 1, 4006 Stavanger. Årsregnskapet ble avgitt av styret 26. mars 2010.

Regnskapsprinsippene som fremkommer nedenfor, er anvendt konsistent for alle periodene som presenteres i konsernregnskapet.

1.2 Konsolideringsprinsipper

I konsernregnskapet inngår morselskapet Acta Holding ASA og de selskaper Acta Holding ASA kontrollerer. Kontroll foreligger når morselskapet har bestemmende innflytelse, direkte eller indirekte, over den finansielle og operasjonelle styringen av datterselskapene og derigjennom oppnår fordeler fra deres virksomhet. Ved vurdering av kontroll, tas det hensyn til potensielle stemmeretter som umiddelbart kan utøves eller konverteres.

Finansregnskapene til datterselskapene inkluderes i konsernregnskapet fra det tidspunkt kontroll oppnås og inntil kontroll opphører. Selskaper som er med i konsolideringen, er listet opp i note 8. Konsernmellomværende og eventuelle urealiserte gevinster og tap eller inntekter og kostnader knyttet til konserninterne transaksjoner, elimineres ved utarbeidelsen av konsernregnskapet.

Konsernregnskapet er utarbeidet etter ensartede prinsipper, ved at det for datterselskapene er anvendt samme regnskapsprinsipper som for samtlige konsernselskaper.

Aksjer i datterselskaper er eliminert. Anskaffelseskost tilordnes identifiserbare eiendeler og gjeld i datterselskaper, som oppføres i konsernregnskapet til kostpris for konsernet. Differansen mellom kjøpesum for aksjene og konsernets andel av det oppkjøpte selskaps egenkapital på kjøpstidspunktet, analyseres og henføres til eiendeler og gjeld i datterselskapet. Eventuell restverdi blir behandlet som goodwill i konsernregnskapet.

1.3 Estimater og vurderinger

Utarbeidelse av konsernregnskapet i samsvar med IFRS inkluderer vurderinger, estimater og forutsetninger som både påvirker hvilke regnskapsprinsipper som anvendes, og rapporterte beløp for eiendeler, forpliktelser, inntekter og kostnader. Faktiske beløp kan avvike fra estimerte beløp.

Estimater og underliggende beløp gjennomgås og vurderes løpende. Endringer i regnskapsmessige estimater innregnes i den perioden estimatene endres, og i alle fremtidige perioder som påvirkes.

Områder med vesentlig estimatusikkerhet, samt forutsetninger og vurderinger ved anvendelse av konsernets regnskapsprinsipper er beskrevet i følgende noter:

- Note 3 – aksjebasert betaling/aksjeopsjoner
- Note 6 – goodwill og andre immaterielle eiendeler
- Note 7 – klassifisering av leieavtaler
- Note 13 – anvendelse av underskudd til fremføring
- Note 18 – avgangsansvar for langsiktige unit link spareavtaler

1.4 Valuta

Transaksjoner i utenlandsk valuta omregnes til valutakursen på transaksjonstidspunktet.

Monetære eiendeler og forpliktelser i utenlandsk valuta omregnes til norske kroner ved å benytte valutakursen på balansedagen. Valutakursdifferanse som fremkommer ved omregning, innregnes i resultatregnskapet. Ikke-monetære eiendeler og forpliktelser som måles til historisk kost i utenlandsk valuta, omregnes tiI valutakursen på transaksjonstidspunktet. Ikke-monetære eiendeler og forpliktelser med pålydende i utenlandsk valuta, og som innregnes til virkelig verdi, omregnes til norske kroner ved å benytte valutakursen gjeldende på tidspunktet da den virkelige verdien ble fastsatt.

1.5 Omregning av utenlandske enheter

Eiendeler og forpliktelser for utenlandske virksomheter, inkludert goodwill og virkelig verdijusteringer, som fremkommer ved konsolideringen, omregnes til norske kroner ved bruk av valutakursen på balansedagen. Inntekter og kostnader for utenlandske virksomheter omregnes til norske kroner med en gjennomsnittskurs som en praktisk tilnærming til transaksjonskurs. Valutakursdifferanser i forbindelse med omregning regnskapsføres som omregningsdifferanse direkte mot egenkapitalen. Disse resultatføres ved eventuell avhendelse av den utenlandske enheten.

1.6 Inntekter

Inntekt resultatføres når den er opptjent. Inntektsføring skjer normalt på leveringstidspunktet ved salg av tjenester.

Provisjonsinntekter fra nytegning av fond, forsikring (unit link), eiendomsaksjer og aksjer i shipping-, private equity-, infrastruktur- og fornybar energi-selskaper resultatføres når det er inngått skriftlige avtaler med kundene og bekreftelse på kundenes innbetaling av avtalt tegningsbeløp og provisjon foreligger. Inntekter fra nytegning av indeksprodukter resultatføres når det er inngått bindende avtaler med kundene.

Porteføljeinntekter og forvaltningshonorar resultatføres løpende, basert på en beregnet inntekt. Estimatet bygger på et beregnet gjennomsnitt av porteføljen hos fondsleverandør og den aktuelle provisjonssats i henhold til avtale.

Honorar for syndikering av eiendoms-, shipping-, private equity-, infrastruktur- og fornybar energiselskaper inntektsføres når honorarene etter avtalene er opptjent.

Avkastningsbaserte honorarer inntektsføres på tidspunktet for

avvikling av porteføljene.

Strukturmargin fra indeksprodukter inntektsføres når underliggende sikringsinstrumenter handles og marginer er endelig fastsatt.

Utbytte resultatføres når rett til å motta betaling er fastsatt. Renteinntekter og andre finansinntekter resultatføres etter hvert som disse opptjenes.

1.7 Kostnader

Kostnader blir generelt periodisert i takt med mottak av varer og tjenester. Provisjonslønn til rådgivere og bonus til ansatte kostnadsføres når det i henhold til avtaler oppstår en forpliktelse som det er sannsynlig vil komme til utbetaling. Rentekostnader og gebyrer resultatføres etter hvert som disse påløper.

1.8 Avsetninger

En avsetning regnskapsføres når konsernet har en forpliktelse som en følge av en tidligere hendelse, der det er sannsynlig at det vil skje et økonomisk oppgjør som følge av denne forpliktelsen og beløpets størrelse kan måles pålitelig. Hvis effekten er betydelig, beregnes avsetningen ved å neddiskontere forventede fremtidige kontantstrømmer med en diskonteringsrente før skatt som reflekterer markedets prissetting av tidsverdien av penger og hvis relevant, risikoer spesifikt knyttet til forpliktelsen.

Restruktureringsavsetninger innregnes når konsernet har godkjent en detaljert og formell restruktureringsplan, og restruktureringen enten har startet eller har blitt offentliggjort.

1.9 Innskuddsbaserte pensjonsordninger

Forpliktelser til å yte tilskudd til innskuddsbaserte pensjonsordninger innregnes som kostnader i resultatregnskapet når de påløper.

1.10 Aksjebaserte betalingstransaksjoner

Ansatteopsjoner med oppgjør i aksjer måles til virkelig verdi på tildelingstidspunktet. Opsjonene verdsettes etter Black and Scholes-modellen. Beregnet verdi innregnes som personalkostnad, med motpost i annen innskutt egenkapital. Kostnaden fordeles over perioden frem til de ansatte får en ubetinget rett til aksjene.

1.11 Hovedregel for vurdering og klassifisering av eiendeler og gjeld

Eiendeler som forventes å bli realisert i konsernets ordinære driftssyklus eller innen tolv måneder etter balansedagen, og eiendeler i form av kontanter eller kontantekvivalenter, klassifiseres som omløpsmidler. Alle andre eiendeler er klassifisert som anleggsmidler.

Forpliktelser som forventes å gjøres opp i foretakets ordinære driftssyklus, som forfaller til oppgjør innen tolv måneder etter balansedagen, eller hvor konsernet ikke har en ubetinget rett til å utsette oppgjøret av forpliktelsen i minst tolv måneder etter balansedagen, klassifiseres som kortsiktige forpliktelser. Alle andre forpliktelser er klassifisert som langsiktige forpliktelser.

1.12 Varige driftsmidler

Varige driftsmidler føres til kostpris med fradrag for akkumulerte avskrivninger og nedskrivninger. Varige driftsmidler avskrives over anleggsmidlets forventede brukstid hensyntatt eventuell restverdi. Estimert økonomisk levetid er som følger:

• maskiner og utstyr	3–5 år
• inventar og innredning	4–7 år

Påkostninger i forbindelse med ombygging av leide lokaler, klassifiseres som anleggsmidler og inngår i posten varige driftsmidler i balansen. Påkostning av leide lokaler avskrives over leiekontraktens levetid.

Pådratte utgifter til utskiftning av deler av et driftsmiddel innregnes i balanseført verdi for en enhet av eiendom, anlegg og utstyr når slike utgifter antas å gi foretaket fremtidige, økonomiske fordeler relatert til utskiftningene, og utgiftene for de utskiftede deler kan måles på en pålitelig måte. Alle andre utgifter innregnes i resultatregnskapet i den perioden de påløper.

Når deler av utstyr har ulik økonomisk levetid, regnskapsføres de som separate deler. Restverdi revurderes årlig dersom den ikke er ubetydelig.

Balanseført verdi av varige driftsmidler som avskrives, testes for verdifall dersom det foreligger indikasjoner på varig verdifall. Dersom et driftsmiddels balanseførte verdi er høyere enn eiendelens gjenvinnbare verdi, resultatføres et tap ved verdifall. Den gjenvinnbare verdi er den høyeste av netto salgsverdi og anleggsmiddelets bruksverdi. Varige driftsmidler er gruppert og vurdert på laveste nivå for måling av kontantstrømmer.

Dersom det er identifisert behov for nedskrivning, blir anleggsmiddelet vurdert til den laveste av balanseført verdi og gjenvinnbar verdi.

1.13 Immaterielle eiendeler

Goodwill føres i balansen til anskaffelseskost, fratrukket eventuelle akkumulerte tap ved verdifall. Goodwill fordeles på kontantstrømgenererende enheter og testes årlig for verdifall. Negativ goodwill ved overtakelse innregnes direkte i resultatregnskapet.

Andre immaterielle eiendeler som anskaffes, føres i balansen til anskaffelseskost, fratrukket akkumulerte avskrivninger og tap ved verdifall. Det foretas tester for verdifall ved utgangen av hvert år.

Senere utgifter vedrørende balanseførte immaterielle eiendeler

balanseføres bare når de øker de fremtidige økonomiske fordeler relatert til denne eiendelen. Alle andre utgifter kostnadsføres i den perioden de påløper.

Avskrivninger beregnes fra det tidspunkt eiendeler er tilgjengelige for bruk og resultatføres lineært over estimert utnyttbar levetid for de immaterielle eiendelene, med mindre slik levetid er ubestemt. Avskrivningsmetode, levetid og restverdi vurderes årlig, og justeres om nødvendig.

På balansedagen vurderes det om det er indikasjon på verdifall knyttet til balanseført verdi av ikke-finansielle eiendeler, med unntak av eiendeler ved utsatt skatt. Er slike indikasjoner til stede, estimeres eiendelenes gjenvinnbare beløp. For goodwill og immaterielle eiendeler som ennå ikke er tilgjengelige for bruk, eller som har ubestemt utnyttbar levetid, estimeres gjenvinnbart beløp hvert år på samme tidspunkt. Gjenvinnbart beløp for en eiendel eller en kontantgenererende enhet er det høyeste av bruksverdi og virkelig verdi fratrukket salgsutgifter. Ved vurdering av bruksverdi neddiskonteres estimerte fremtidige kontantstrømmer til nåverdi med en markedsbasert diskonteringsrente før skatt. Renten hensyntar tidsverdien av penger og eiendelspesifikk risiko. Med test av verdifall som formål, er eiendeler som ikke er testet individuelt gruppert i den minste identifiserbare gruppen av eiendeler eller grupper av eiendeler. Ved gjennomføring av en test for øvre grense for driftssegment ved vurdering av verdifall på goodwill, er de kontantgenererende enheter som goodwill er allokert til, samlet slik at nivået av verdifallet som testes, reflekterer det laveste nivået hvor goodwill er overvåket for interne rapporteringsformål. Goodwill allokeres til den kontantgenererende enheten som forventes å få fordeler av synergien knyttet til sammenslutningen.

Tap ved verdifall innregnes i resultatet dersom balanseført verdi for en eiendel eller kontantgenererende enhet overstiger beregnet gjenvinnbart beløp. Ved innregning av tap ved verdifall knyttet til kontantgenererende enheter, reduseres først balanseført verdi av eventuell goodwill. Deretter fordeles eventuelt gjenvinnbart beløp forholdsmessig på øvrige eiendeler i enheten.

Tap ved verdifall på goodwill reverses ikke. For øvrige eiendeler vurderes det på balansedagen om det er indikasjoner på at tap ved verdifall ikke lenger er til stede eller er redusert. Tap ved verdifall reverseres dersom estimatene i beregningen av det gjenvinnbare beløpet er endret. Reversering foretas kun inntil reversert balanseført verdi tilsvarer verdien som ville vært balanseført, netto etter avskrivning, dersom tap ved verdifall tidligere ikke er innregnet.

1.14 Finansielle instrumenter

Lån, fordringer og andre forpliktelser regnskapsføres til amortisert kost. Inntekter og kostnader beregnes etter internrentemetoden ved beregning av engasjementets internrente. Internrenten fastsettes ved diskontering av kontraktsfestede kontantstrømmer innenfor forventet løpetid. Amortisert kost er nåverdien av slike kontantstrømmer neddiskontert med internrenten.

1.15 Skatter

Inntektsskatt på periodens resultat består av betalbar skatt og endring i utsatt skatt. Inntektsskatt innregnes i resultatet med unntak av skatt på poster som er innregnet direkte mot egenkapitalen. Skatteeffekten av sistnevnte poster innregnes direkte mot egenkapitalen.

Betalbar skatt utgjør forventet betalbar skatt på årets skattepliktige resultat til gjeldende skattesatser på balansedagen, og eventuelle korrigeringer av betalbar skatt for tidligere år.

Utsatt skatt avsettes basert på en balanseorientert gjeldsmetode, ved å ta hensyn til midlertidige forskjeller mellom balanseført verdi av eiendeler og forpliktelser i den finansielle rapporteringen og skattemessige verdier. Det tas ikke hensyn til midlertidige forskjeller relatert til goodwill som ikke er skattemessig fradragsberettiget, opprinnelig innregning av eiendeler eller forpliktelser som ikke påvirker verken regnskapsmessig eller skattemessig resultat, samt forskjeller relatert til investeringer i datterforetak som ikke antas å reversere i overskuelig fremtid. Avsetningen for utsatt skatt er basert på forventninger om realisasjon av eller oppgjør for balanseførte verdier av eiendeler og forpliktelser, og er beregnet med skattesatser gjeldende på balansedagen.

Utsatt skattefordel innregnes kun i den grad det er sannsynlig at eiendelen kan utnyttes gjennom fremtidige skattemessige resultater. Utsatt skattefordel reduseres i den grad det ikke lenger er sannsynlig at den vil bli realisert.

1.16 Leieavtaler

Actakonsernets leieavtaler er regnskapsført etter følgende regler:

Operasjonelle leieavtaler

Leieavtaler hvor det vesentligste av risiko og avkastning som er forbundet med eierskap av eiendelen ikke overtas av konsernet, klassifiseres som operasjonelle leieavtaler. Leiebetalinger klassifiseres som en driftskostnad og resultatføres lineært over kontraktsperioden.

1.17 Segmentrapportering

Selskapet har segmentrapportering basert på geografisk inndeling. Denne inndelingen sammenfaller med den måten ledelsen i konsernet får innrapportert tall og evaluerer dem. Regnskapsprinsippene for segmentrapportering er de samme som for

konsernregnskapet for øvrig. Prising av transaksjoner mellom ulike segmenter er gjort på armlengdes avstand.

1.18 Endring i regnskapsprinsipper og noter

Endring i regnskapsprinsipper:
Konsernet har i 2009 tatt i bruk følgende nye standarder og endringer:

IFRS 7 Financial Instruments: Disclosures (endret)
Endringen krever ytterligere opplysninger vedrørende måling av virkelig verdi og likviditetsrisiko, herunder opplysninger om hvilke verdsettelsesmetoder som benyttes ved måling av virkelig verdi. Endringen påvirker kun presentasjonen og ikke resultat per aksje.

IAS 1 Presentation of Financial Statements (revidert)
Den reviderte standarden krever at inntekts- og kostnadsposter som tidligere ble ført direkte i egenkapitalen, nå skal presenteres i utvidet resultatregnskap. I egenkapitaloppstillingen vises transaksjoner med eiere og inntekts- og kostnadsposter for seg, begge fordelt per egenkapitalkategori som tidligere. Sammenligningstallene er endret slik at de er i overensstemmelse med revidert standard. Endringen påvirker kun presentasjonen og ikke resultat per aksje.

IFRS 2 Share-based Payment (endret)
Den er knyttet til innvinningsbetingelser og kanselleringer. Endringen klargjør at innvinningsbetingelsene er begrenset til tjeneste- og prestasjonsbetingelser. Andre betingelser ved aksjebasert betaling er ikke innvinningsbetingelser, men skal inkluderes i virkelig verdi på tildelingstidspunktet for transaksjoner med ansatte og andre som leverer lignende tjenester, og skal ikke påvirke antallet tildelinger som forventes innløst eller verdsettelsen av disse etter tildelingstidspunktet. Alle kanselleringer, enten utført av enheten eller av andre parter, skal følge samme behandling regnskapsmessig. Endringen har ikke vesentlig påvirkning på regnskapet.

1.19 Implementering av IFRS
Regnskapsprinsipper og noteopplysninger fra følgende IFRS- og IFRIC-fortolkninger er ikke anvendt ved utarbeidelse av konsernregnskapet per 31.12.2009:

Endring til IFRS 2 Aksjebasert betaling - Group Cash-settled Share-based Payment Transactions
Endringene i IFRS 2 medfører mer veiledning knyttet til aksjebasert betaling gjort opp i kontanter. Også definisjonen av aksjebasert betaling er noe endret. Veiledningen i IFRIC 8 Virkeområdet for IFRS 2 og IFRIC 11 IFRS 2 – Transaksjoner med konsernets aksjer og egne aksjer, innarbeides i standarden og IFRIC 8 og 11 trekkes tilbake. Ikrafttredelsestidspunkt for endringen er satt til 1. januar 2010, men den er fortsatt ikke godkjent av EU. Konsernet forventer å anvende endringen fra og med 1. januar 2010.

IFRS 3 (revidert) Virksomhetssammenslutninger
I forhold til gjeldende IFRS 3 medfører den reviderte standarden enkelte endringer og presiseringer som gjelder anvendelsen av oppkjøpsmetoden. Konkrete forhold som berøres er blant annet goodwill ved trinnvise oppkjøp, minoritetsinteresser og betingede vederlag. Oppkjøpsutgifter ut over emisjons- og låneopptaksutgifter skal kostnadsføres etter hvert som de pådras. Ikrafttredelsestidspunktet for revidert IFRS 3 er satt til 1. juli 2009. Konsernet planlegger å anvende IFRS 3 (R) fra og med 1. januar 2010.

IFRS 9 Financial instruments
IFRS 9 erstatter klassifikasjons- og målereglene i IAS 39 Finansielle instrumenter – innregning og måling for finansielle instrumenter. Etter IFRS 9 skal finansielle eiendeler som inneholder vanlige lånevilkår, regnskapsføres til amortisert kost, med mindre en velger å føre dem til virkelig verdi, mens andre finansielle eiendeler skal regnskapsføres til virkelig verdi. Ikrafttredelsestidspunktet for IFRS 9 er satt til 1. januar 2013, men standarden er fortsatt ikke godkjent av EU. Konsernet forventer å anvende standarden fra og med 1. januar 2013.

IAS 24 (revidert) Opplysninger om nærstående parter
I forhold til gjeldende IAS 24 har den reviderte standarden en klargjøring og forenkling av definisjonen av nærstående parter. Ikrafttredelsestidspunktet er satt til 1. januar 2011, men endringen er fortsatt ikke godkjent av EU. Konsernet forventer å anvende revidert IAS 24 fra og med 1. januar 2011.

IAS 27 (revidert) Konsernregnskap og separat finansregnskap
I forhold til gjeldende IAS 27 gir den reviderte standarden mer veiledning knyttet til regnskapsføring av endret eierandel i datterforetak og utgang datterforetak. Innføringen av den reviderte standarden innebærer at når konsernet mister kontroll med et datterforetak, skal den eventuelle gjenværende eierandel i det tidligere datterforetaket måles til virkelig verdi og gevinsten eller tapet innregnes i resultatregnskapet. Videre endres dagens regler knyttet til fordeling av tap mellom majoritet og minoritet slik at underskudd skal belastes ikke-kontrollerende eierinteresser

(minoritetsinteresser) selv om balanseført verdi av minoritetsinteressen blir negativ. Ikrafttredelsestidspunktet er 1. juli 2009. Konsernet planlegger å anvende IAS 27 (R) fra og med 1. januar 2010.

IASBs årlige forbedringsprosjekt

Gjennom sitt årlige forbedringsprosjekt har IASB vedtatt endringer i en rekke standarder. Disse endringene trer i kraft med virkning for regnskapsåret 2010. Endringene er fortsatt ikke godkjent av EU.

IFRS 2 Aksjebasert betaling:

Innskudd av virksomhet ved etablering av felles kontrollert enhet og virksomhetssammenslutninger under samme kontroll er utenfor virkeområdet til IFRS 2.

IFRS 8 Driftssegmenter:

Det tas inn presisering om at det bare er segmenteiendeler og gjeld som rapporteres særlig for interne beslutningsformål, som det må opplyses om i segmentinformasjonen.

IAS 7 Kontantstrømoppstillingen:

Det tas inn en presisering om at bare utgifter som balanseføres, skal inngå i kontantstrøm fra investeringsaktiviteter.

IAS 17 Leieavtaler:

Den særlige omtalen av kriterier for klassifisering som finansiell leieavtale for tomter, tas ut.

IAS 18 Driftsinntekter:

Det tas inn mer veiledning til vurdering av om et selskap er agent eller selger på egen regning og risiko som prinsipal.

IAS 36 Verdifall på eiendeler:

Det tas inn en presisering om at driftssegment er det høyeste nivået en kan allokere goodwill til i en virksomhetssammenslutning.

IAS 38 Immaterielle eiendeler:

Det tas inn en presisering om at dersom en immateriell eiendel kun er identifiserbar sammen med en annen immateriell eiendel, kan de to presenteres som én eiendel forutsatt at brukstiden er tilnærmelsesvis lik.

Note 2 Segmentinformasjon

Geografiske segmenter

IFRS 8 ble implementert for segmentrapportering i regnskapsåret 2007. Regnskapsstandarden krever at konsernet bruker en ledelsestilnærming for identifikasjon av segmentene. Informasjonen som rapporteres, er den Actas ledelse benytter internt for å evaluere segmentenes resultater og for å bestemme hvordan ressurser skal allokeres til segmentene.

For rapporteringsformål internt og eksternt benytter konsernet geografiske segmenter. Acta driver i dag virksomhet underlagt den norske verdipapirhandelloven med markedsføring, distribusjon, rådgivning, utførelse av ordre, handel og oppgjør av investors portefølje av finansielle produkter i Norge og Sverige. I Sverige har Acta konsesjon som svensk forsikringsmegler.

Konsernet benytter seg av tre kostnadsgrupper; variable, aktivitetsbaserte og faste kostnader. Disse er ytterligere delt opp i kostnader tilknyttet lønn og personal, og andre kostnader. Variable kostnader inkluderer kostnader som har en nær relasjon til salgsinntektene, samt bonuser og annen prestasjonsbasert avlønning av konsernets ansatte. Aktivitetsbaserte lønns- og personalkostnader er tilknyttet rekruttering, personalutvikling og andre kostnader knyttet til personalrelaterte aktiviteter. Andre aktivitetsbaserte driftskostnader dekker ulike markedsaktiviteter, kunderekruttering, reiser, advokat- og konsulenthonorarer samt ulike kostnader som varierer i forhold til konsernets aktivitetsnivå. Faste kostnader består av fastlønn til konsernets ansatte, leie av lokaler og utstyr, revisjonshonorarer, kontraktuelle it-kostnader, forsikringer og andre kostnader som relaterer seg til inngåtte avtaler og i mindre grad varierer med kortsiktige svingninger i konsernets aktivitetsnivå. Konsernet rapporterer netto finansresultat for segmentene i tråd med interne rapporteringsrutiner.

Transaksjonsrelaterte inntekter er delt inn i to grupper: inntekter fra verdipapirfond og forsikring og inntekter fra andre investeringsprodukter. Andre investeringsprodukter inkluderer eiendom, shipping, infrastruktur, private equity, fornybar energi, hedge fond, foretaksobligasjoner og aksjeindeksobligasjoner.

Konsernet etablerte et nytt segment i 2005, New Markets. Segmentet arbeider med vekstmuligheter for selskapet både i nye og eksisterende markeder. Dette er i utgangspunktet ikke et rapporterbart segment, men informasjon er utarbeidet også for dette segmentet for å gi et bedre inntrykk av helheten. Under Corporate/Elimineringer rapporteres konsernadministrasjon og konserninterne administrative tjenester innen finans og økonomi, personal, IT, marked og Compliance. Corporate har normalt ingen eksterne inntekter, men får dekket kostnader ved tjenesteyting til andre segmenter gjennom interne serviceavtaler, inngått på armlengdes vilkår. Finansiell informasjon er gitt i tabellen på neste side.

Note 2 Segmentinformasjon (fortsettelse)

Alle beløp i tusen kroner	Acta Norge 2009	Acta Norge 2008	Acta Sverige 2009	Acta Sverige 2008
Inntekter fra verdipapirfond og forsikring	29 070	15 532	78 478	53 316
Inntekter fra andre investeringsprodukter	56 251	265 035	30 953	280 741
Porteføljeinntekter	176 314	186 509	116 304	133 239
Andre inntekter	689	1 130	1 294	1 688
Sum driftsinntekter	**262 324**	**468 205**	**227 029**	**468 985**
Variable lønns- og personalkostnader	20 783	65 285	22 348	87 622
Andre variable driftskostnader	58	-369	1 228	-1 836
Sum variable kostnader	**20 841**	**64 916**	**23 576**	**85 786**
Aktivitetsbaserte lønns- og personalkostnader	6 514	20 096	7 857	18 446
Andre aktivitetsbaserte driftskostnader	32 476	77 191	33 950	64 307
Sum aktivitetsbaserte kostnader	**38 990**	**97 286**	**41 808**	**82 753**
Faste lønns- og personalkostnader	106 397	169 384	100 466	149 455
Andre faste driftskostnader	91 621	54 447	70 470	37 302
Sum faste kostnader	**198 018**	**223 831**	**170 936**	**186 757**
Avskrivninger	4 888	2 993	4 666	5 322
Nedskrivninger	2 527		996	
Driftsresultat	**-2 940**	**79 179**	**-14 954**	**108 366**
Netto finansposter	-8 581	33 884	-3 106	992
Skattekostnad	-2 288	34 400	-7 771	35 056
Årets resultat	**-9 233**	**78 663**	**-10 289**	**74 302**
Annen informasjon				
Segmenteiendeler				
Anleggsmidler	21 062	26 675	11 836	13 675
Kortsiktige fordringer	44 296	70 887	17 641	10 019
Bankinnskudd og statssertifikater	198 404	399 463	28 700	35 888
Sum eiendeler	**263 762**	**497 025**	**58 177**	**59 582**
Segmentforpliktelser				
Skyldige skatter og offentlige avgifter	9 955	18 758	4 221	8 639
Annen kortsiktig gjeld	31 387	102 472	22 983	19 127
Sum forpliktelser	**41 342**	**121 230**	**27 204**	**27 765**
Investeringer i anleggsmidler	282	9 355	103	6 551

[1] Inkluderer elimineringer

New Markets 2009	New Markets 2008	Corporate [1] 2009	Corporate [1] 2008	Sum konsern 2009	Sum konsern 2008
1	35			107 550	68 884
19	397			87 223	546 173
17	101			292 635	319 849
-8	-156			1 975	2 662
29	**377**	**0**	**0**	**489 382**	**937 567**
14	1 689	2 980	6 268	46 125	160 863
0	0	0	0	1 286	-2 204
14	**1 689**	**2 980**	**6 268**	**47 411**	**158 659**
57	2 249	997	1 958	15 425	42 749
1 402	9 540	9 401	7 649	77 229	158 687
1 459	**11 790**	**10 397**	**9 607**	**92 654**	**201 437**
4 612	16 808	29 280	-32 142	240 754	303 505
2 436	5 497	-46 555	31 994	117 972	129 240
7 048	**22 305**	**-17 275**	**-148**	**358 727**	**432 745**
441	1 431	13 191	10 059	23 186	19 805
				3 523	
-8 933	**-36 839**	**-9 292**	**-25 786**	**-36 119**	**124 921**
-176	-1 166	2 923	5 543	-8 940	39 252
2 832	-10 646	-1 464	-6 061	-8 690	52 750
-11 942	**-27 360**	**-4 906**	**-14 182**	**-36 368**	**111 423**
108	1 662	54 075	48 184	87 081	90 196
0	8	4 172	3 738	66 109	84 652
985	938	33 430	3 129	261 520	439 417
1 094	**2 608**	**91 677**	**55 050**	**414 710**	**614 266**
237	0	3 677	2 265	18 090	29 661
201	1 390	17 303	104 624	71 874	227 613
438	**1 390**	**20 980**	**106 889**	**89 964**	**257 274**
0	1 186	15 753	29 156	16 137	46 248

Note 3 Lønnskostnader, antall ansatte, godtgjørelser, lån til ansatte med videre

Alle beløp i tusen kroner	2009	2008
Lønn	203 071	331 897
Bonus/overskuddsdeling	10 526	23 040
Pensjonskostnader, tilskuddsplaner	9 056	10 993
Beregnet fordel opsjonsprogram	1 025	0
Arbeidsgiveravgift	49 453	77 584
Andre ytelser	28 411	63 603
Sum	**301 542**	**507 118**
Gjennomsnittlig antall årsverk	338	554

Utbetalte ytelser til ledende ansatte og styremedlemmer:

Alle beløp i tusen kroner		Periode	Lønn/ styre-honorar [1]	Innskudd pensjons-ordning	Bonus/ over-skudds-deling [3]	Andre ytelser
Geir Inge Solberg	konsernsjef (fra august)	2009	875	17		3
	investeringsdirektør	2009	863	24	400	5
	investeringsdirektør	2008	1 458	39	9 472	16
Christian Tunge	finansdirektør	2009	1 215	40	20	13
		2008	1 204	39	2 612	15
Jostein Viken	adm. direktør (fra oktober)	2009	338	9		2
	Acta Asset Management AS					
Christian Kvist [2]	adm. direktør (VD)	2009	965		209	
	Acta Försäkringsplanering AB					
Sveinung Byberg	adm. direktør (fra september)	2009	338	20		7
	Acta Kapitalforvaltning AS					
Morten Flørenæss	adm. direktør (fra august)	2009	439	17		9
	Acta Corporate Services AS					
Tom Pettersen	direktør rådgivning (fra august)	2009	542	17	516	15
	Norge					
Mathias Andersson [2]	direktør rådgivning (fra mars)	2009	503			4
	Sverige					
Alfred Ydstebø [4]	styrets leder	2009	313			
	Acta Holding ASA	2008	250			7
Stein Aukner	styrets nestleder	2009	250			
	Acta Holding ASA	2008	150			
Ellen Math Henrichsen	styremedlem	2009	188			
	Acta Holding ASA	2008	150			
Harald Sigurd Pedersen	styremedlem	2009				
	Acta Holding ASA					
Ragnhild Kvålshaugen	styremedlem	2009	150			
	Acta Holding ASA	2008	150			

[1] Lønn/styrehonorarer med mer er opplyst for den perioden ledende personer har stått i stillingen. [2] Beløp 2009 omregnet fra svenske til norske kroner ved bruk av valutakurs 83,259. [3] 2008: Inkluderer utbetaling fra incentivprogrammet "K2" i april 2008. Kostnadene ved programmet er regnskapsført over programmets løpetid 2005–2007. [4] Alfred Ydstebø har konsulentavtale med Acta Holding ASA. Se også note 14 Nærstående parter.

Ytelser til ledende ansatte

Godtgjørelse til konsernsjef fastsettes av styrets kompensasjonskomité som også fastsetter retningslinjene for godtgjørelse til øvrige ledende ansatte, herunder både nivå for fast avlønning og prinsippene for og omfanget av bonusordninger.

Ledende ansatte har ordinære bonusavtaler med ramme fastsatt årlig og normalt oppad begrenset til mellom 40 og 100 prosent av grunnlønn, avhengig av stilling. Ved reviderte målsettinger eller høyere resultater enn budsjett, kan bonus i enkelte år fastsettes opp til 150 prosent av bonusramme. Estimert opptjent bonus kostnadsføres løpende.

Det kontantbaserte incentivprogram "K3" som ble lansert i 2008, ble av styret i Acta Holding ASA vedtatt erstattet med et langsiktig incentivprogram, inkludert aksjeopsjoner som omfatter alle ansatte i Acta.

Utbetalte ytelser til ledende ansatte og styremedlemmer som har sluttet i løpet av regnskapsåret:

Alle beløp i tusen kroner		Periode	Lønn/ styre-honorar [1]	Innskudd pensjons-ordning	Bonus/ over-skudds-deling [2]	Andre ytelser
Simen Mørdre [4]	konsernsjef	til aug. 09	3 401	40	680	9
	Acta Holding ASA	2008	2 111	39	14 955	53
Robert C. Aakre [5]	adm. direktør	til aug. 09	1 822	40	500	5
	Acta Kapitalforvaltning AS	2008	1 770	39	9 541	40
Jan Karlsson [3] [6]	Country Manager, Sverige	til mars 09	1 557	18		
		2008	1 118	60	9 278	33
Peter Egholm Jensen [3] [7]	Country Manager, Danmark	til aug. 09	1 890	162		
		2008	1 421	150	1 938	119
Marit Arnstad	styremedlem	til mai 09	38			
		2008	150			

[1] Lønn/styrehonorarer med mer er opplyst for den perioden ledende personer har stått i stillingen. [2] 2008: Inkluderer utbetaling fra incentivprogrammet "K2" i april 2008. Kostnadene ved programmet er regnskapsført over programmets løpetid 2005–2007. [3] Beløp 2009 omregnet fra svenske til norske kroner ved bruk av valutakurs 83,259 og fra danske kroner ved bruk av valutakurs 118,795. [4] I henhold til avtale er det utbetalt ordinær månedslønn hele 2009. Utover dette mottar Mørdre et sluttvederlag på kr 2 550 tusen, hvor 50 prosent ble utbetalt i august 2009 (presentert under "Lønn") og resterende del i januar 2010. [5] I henhold til avtale er det utbetalt ordinær månedslønn hele 2009. Tilsvarende vil det bli utbetalt ordinær månedslønn hele 2010 som samlet utgjør 1 800 tusen kroner gitt visse vilkår. Konsernet har ingen forpliktelser utover dette. [6] I tillegg til ordinær månedslønn frem til sluttdato, ble det i 2009 utbetalt et sluttvederlag tilsvarende 14 månedslønner som utgjør 1 540 tusen svenske kroner. [7] I henhold til avtale er det utbetalt ordinær månedslønn hele 2009 med tillegg av opptjente feriepenger. Det er ved utgangen av 2009 ingen utestående forpliktelser.

Konsernsjef og finansdirektør i Acta og administrerende direktør i datterselskapet Acta Asset Management AS har avtale om 18 måneders etterlønn, direktør for rådgivning Norge og markedsdirektør har avtale om 12 måneders etterlønn, dersom de blir oppsagt uten saklig grunn eller som følge av store endringer i oppgaver f.eks. grunnet oppkjøp eller fusjon. Ingen styremedlemmer eller andre ledende ansatte har avtale om etterlønn.

Tidligere konsernsjef Simen Mørdre, tidligere administrerende direktør i datterselskapet Acta Kapitalforvaltning AS, Robert C. Aakre og tidligere Country Manager i Danmark, Peter Egholm Jensen sluttet i konsernet i løpet av sommer/høst 2009. Mørdre, Aakre og Jensen mottok ordinær månedslønn ut 2009. Utover dette mottok Mørdre et sluttvederlag tilsvarende 13 måneders lønn, mens Aakre vil motta ordinær månedslønn ut 2010. Jensen mottar ingen ytterligere ytelser i 2010.

Actakonsernet etablerte med virkning fra 1. januar 2005 en innskuddsbasert pensjonsordning for alle fast ansatte i Norge og Sverige. I Norge var innskuddsprosenten for 2009 fire prosent av fastlønn mellom 1G–6G og seks prosent av fastlønn mellom 6G–12G. I forhold til krav om obligatorisk tjenestepensjon (OTP) som trådte i kraft 1. juli 2006, har Actakonsernet en pensjonsordning utover minstekravene på to prosent av lønn over 1G opp til 12G. I 2009 var innskuddprosenten for de ansatte i Sverige fem prosent av fastlønn.

Styret i Acta Holding ASA har i 2009 tildelt utvalgte medlemmer av konsernledergruppen aksjeopsjoner i henhold til opsjonsprogram lansert i 2008. Styret i Acta Holding besluttet i 2009 å erstatte dette programmet med et nytt som omfatter samtlige ansatte i konsernet. Ordningen er en del av et langsiktig incentivprogram for medarbeiderne i Acta som både skal bidra til å skape gode resultater og bidra til å tiltrekke seg nye ansatte i tillegg til å beholde nåværende. På vedtakstidspunktet for årsregnskapet er det tildelt totalt 8,86 millioner aksjeopsjoner hvorav ledende ansatte besitter 3,69 millioner aksjeopsjoner. Tildelingene er i henhold til fullmakt gitt av generalforsamlingen 30. april 2008 og 6. mai 2009. Innløsningskursene for opsjonene er kr 20,04 for opsjonene tildelt i 2008, kr 2,07 for opsjonene tildelt i mars 2009, kr 3,91 for opsjonene tildelt i oktober 2009 og kr 3,38 for opsjonene tildelt i februar 2010. Innløsningskursen for opsjonene skal reduseres med akkumulert utbetalt utbytte i perioden etter at opsjonene er tildelt. Utbytte for 2007, utbetalt etter tildelingstidspunktet i 2008, var kr 2,55 per aksje. Av aksjeopsjonene tildelt i 2008 kan inntil 50 innløses i 2010 og inntil 50 prosent innløses i 2011, i begge år innenfor bestemte perioder. Av aksjeopsjonene tildelt i mars 2009 kan inntil 50 prosent innløses i 2011 og inntil 50 prosent innløses i 2012, i begge år innenfor bestemte perioder. Aksjeopsjonene som ble tildelt i oktober 2009 og februar 2010, kan innløses med 100 prosent i henholdsvis 2011 og 2012, i begge år innenfor bestemte perioder. Ved utgangen av 2009 var aksjekursen kr 4,14.

Note 3 Lønnskostnader, antall ansatte, godtgjørelser, lån til ansatte med videre (fortsettelse)

	2009		2008	
Antall opsjoner	**Antall**	**VGIK [1)]**	**Antall**	**VGIK [1)]**
Utestående opsjoner ved begynnelsen av året	850 000	20,04	0	
Tildelt i løpet av året	4 697 009	3,64	850 000	20,04
Innløst i løpet av året	0		0	
Terminert i løpet av året	950 000	14,37	0	
Utestående ved årets slutt	4 597 009	4,45	850 000	20,04
Innløsbare ved årets slutt	0		0	

[1)] Veid gjennomsnittlig innløsningskurs. Beløp i NOK. Veid gjennomsnittlig levetid for utestående opsjoner per 31. desember 2009 er 1,9 år.

Veid gjennomsnittlig innløsningskurs på utestående opsjoner ved årets slutt:	**Tildelt 2009**		**Tildelt 2008**	
	Antall	**VGIK [1)]**	**Antall**	**VGIK [1)]**
Utløpsdato				
24.11.10	100 000	20,04	425 000	20,04
22.11.11	4 297 009	4,20	425 000	20,04
21.11.12	200 000	2,07	0	
Sum	**4 597 009**		**850 000**	

[1)] Veid gjennomsnittlig innløsningskurs. Beløp i NOK.

Acta har benyttet Black-Scholes-modellen ved verdsettelse av opsjonene. Som risikofri rente i modellen, er det benyttet statsveksel/ obligasjon med utløp nærmest mulig opsjonens ved tildelingsdato. På grunn av utvanningseffekten på de eksisterende aksjene, finner man prisen på opsjonen numerisk. I modellen er følgende forutsetninger lagt til grunn for nye tildelinger:

	Okt. 2009	**Mars 2009**	**Feb. 2008**
Forventet utbytte yield (%)	1,32	7,10	12,31
Historisk volatilitet (%)	80,45	76,62	43,99
Forventet levetid på opsjonen (år)	2,07	2,67	3,8

Forventet volatilitet er beregnet utfra historisk volatilitet basert på daglig data over like lang tidshorisont som løpetid på opsjonene.

Opsjonenes påvirkning på regnskapet:	
Alle beløp i tusen kroner	
Beskrivelse	**2009**	**2008**
Opptjening opsjoner	-1 075	0
Endring avsetning arbeidsgiveravgift	-313	0
Netto opsjonsinntekter/-kostnader	-1 388	0
Gjeld [1)]	313	0

[1)] Vedrører kun arbeidsgiveravgift.

Note 4 Sammenslåtte poster i resultatregnskapet

Alle beløp i tusen kroner	**2009**	**2008**
Kostnader vedrørende lokaler	66 036	59 197
IT-kostnader	46 811	61 522
Honorarer til revisor, advokater og konsulenter	21 925	24 676
Tele- og portokostnader	7 196	14 139
Reiseaktiviteter	7 874	11 925
Markedsaktiviteter	17 530	76 381
Verdipapirsentralen	859	1 139
Finanstilsynet	2 228	3 572
Kunderefusjoner	13 621	10 711
Øvrige driftskostnader	13 170	22 462
Sum andre driftskostnader	**197 250**	**285 723**
Lovpålagt revisjon	682	598
Andre revisjonsrelaterte tjenester	88	81
Bistand ligningspapirer og lignende	121	84
Andre tjenester utenfor revisjonen	316	762
Sum honorar til revisor	**1 208**	**1 525**
Honorarene er oppgitt eksklusive merverdiavgift.		
Renter, bankinnskudd	5 360	24 967
Renter, statssertifikater	0	14 873
Andre finansinntekter	3 091	10 918
Sum av finansinntekter	**8 450**	**50 758**
Bankrenter og -gebyrer	723	9 453
Andre finanskostnader	16 668	2 052
Sum finanskostnader	**17 391**	**11 505**

Note 5 Finansielle instrumenter

Finansielle instrumenter målt til amortisert kost *Alle beløp i tusen kroner*	**2009**	**2008**
Finansielle eiendeler		
Opptjente/ikke mottatte inntekter	40 578	60 514
Andre kortsiktige fordringer	24 992	22 736
Sum finansielle eiendeler	**65 570**	**83 250**
Finansielle forpliktelser		
Rentebærende kassekredittlån	0	34 841
Leverandørgjeld	14 158	12 760
Avsetninger og andre kortsiktige forpliktelser	57 716	89 619
Sum finansielle forpliktelser	**71 874**	**137 220**

Note 5 Finansielle instrumenter (fortsettelse)

Finansielle instrumenter vurdert til amortisert kost i Actakonsernet

Bankinnskudd og andre kortsiktige fordringer er prinsipielt klassifisert som utlån og fordringer og vurdert til amortisert kost. Kassekreditt-gjeld, leverandørgjeld og andre kortsiktige forpliktelser er prinsipielt klassifisert som finansielle forpliktelser og er vurdert til amortisert kost.

Alle poster er kortsiktige og har forfall innenfor ett år. Bokført verdi er tilnærmet lik virkelig verdi.

Med grunnlag i etablerte avtaler med fordringsmotparter og ut fra Actakonsernets kontroll over selve kontantstrømmene, vurderes ikke risikoen for verdiendring på balanseførte opptjente inntekter og andre kortsiktige fordringer som vesentlig. For informasjon om kassekreditt henvises det til note 17.

Note 6 Goodwill og andre immaterielle eiendeler

	Goodwill		Immaterielle eiendeler	
Alle beløp i tusen kroner	**2009**	**2008**	**2009**	**2008**
Anskaffelseskost per 1. januar	**18 071**	**18 071**	**52 131**	**25 293**
Tilgang			15 684	26 838
Avgang				
Anskaffelseskost per 31. desember	**18 071**	**18 071**	**67 815**	**52 131**
Akkumulerte avskrivninger per 31. desember			21 668	9 836
Akkumulerte nedskrivninger per 31. desember	11 940	11 940		
Akkumulerte av- og nedskrivninger per 31. desember	**11 940**	**11 940**	**21 668**	**9 836**
Bokført verdi per 31. desember	**6 131**	**6 131**	**46 147**	**42 295**
Årets avskrivning			11 832	7 752
Årets nedskrivninger				
Økonomisk levetid			4–5 år	
Avskrivningsplan			Lineær	

Goodwill og immaterielle eiendeler består kun av eksterne kostnader. Goodwill blir ikke avskrevet. Imidlertid blir det foretatt en nedskrivningstest hvert år.

Den bokførte goodwillen er relatert til oppkjøp av Svenska Spar AB høsten 2004 samt enkelte mindre oppkjøp gjennomført i Norge forut for dette. Virksomhetskjøpene er etter oppkjøpet fant sted, integrert og videreført i hhv. den svenske og norske øvrige virksomhet i Acta. De kontantgenererende enhetene tilsvarer således segmentene slik disse er presentert i note 2 Segmenter. Gjenvinnbart beløp er for begge nevnte goodwillposter beregnet basert på forventet bruksverdi. Disse beregningene benytter godkjente prognoser for fremtidige kontantstrømmer basert på faktiske historiske driftsresultater, en treårig forretningsplan og en neddiskonteringssats før skatt på 12 prosent.

Estimatene bygger på sentrale forutsetninger som antall kontorer, antall ansatte i salgsrelaterte stillinger, antall kunder og forventet etterspørsel etter de ulike kontantgenererende enheters produkter, både fra eksisterende og nye kunder.

Driftsresultatet fra de kontantgenererende enhetene var på henholdsvis ca. minus 15 millioner kroner i 2009 for Sverige, en nedgang fra ca. 108 millioner kroner året før, samt ca. minus 3 millioner kroner i 2009 for Norge, en nedgang fra ca. 79 millioner kroner fra året før.

Actakonsernet har i 2009 gjennomført en omfattende restrukturering. Antall ansatte og kostnadsnivået er redusert betydelig. Et nytt betjeningskonsept er lansert og oppfølging av et vesentlig antall kunder er effektivisert. Kunder med forvaltet kapital opp til SEK 300 tusen/NOK 500 tusen betjenes fra ett kundesenter i Norge, ett i Sverige og ett i Danmark. I tillegg er flere av konsernets tjenester gjort tilgjengelig på nett. Øvrige kunder følges aktivt opp av personlig investeringsrådgiver fra 12 kontorer i hvert av landene Norge og Sverige. Acta vil i løpet av 2010 lansere nye produkter og nye tjenester som vil øke tjenestetilbudet for konsernets kunder samt bedre konsernets inntjening.

I henhold til konsernets styregodkjente budsjett for 2010 forventes et positivt driftsresultat for 2010 i begge de kontantgenererende enheter. Prognoser for etterfølgende to år viser en videre vekst både i antall rådgivere, inntekter, herav en økende andel faste inntekter og driftsresultat. Konsernets ledelse vurderer mulighetene for positive resultater som gode både i Norge og Sverige. Bokført verdi per 31. desember 2009 vurderes som forsvarlig.

Immaterielle eiendeler består av investeringer i standardsystemene Abasec (porteføljesystem) og Microsoft Dynamics (CRM-system). Programvaren er balanseført til anskaffelseskost med tillegg av eksterne utgifter for å gjøre programvaren klar til bruk. Forventet økonomisk levetid og avskrivningsperiode er fem år.

Note 7 Varige driftsmidler

Alle beløp i tusen kroner	**2009**	**2008**
Påkostning leide lokaler		
Anskaffelseskost per 1. januar	33 211	27 109
Tilgang	125	6 102
Avgang	1 890	
Anskaffelseskost per 31. desember	**31 446**	**33 211**
Akkumulerte avskrivninger per 31. desember	24 003	20 183
Avgang – akkumulerte avskrivninger	-945	
Netto akkumulerte nedskrivninger per 31. desember	2 254	467
Akkumulerte av- og nedskrivninger per 31. desember	25 312	20 649
Bokført verdi per 31. desember	**6 134**	**12 562**
Årets avskrivninger	3 820	3 347
Årets nedskrivninger	1 788	167
Økonomisk levetid	4–7 år	4–5 år
Avskrivningsplan	Lineær	Lineær
Maskiner, inventar og utstyr		
Anskaffelseskost per 1. januar	167 289	154 025
Tilgang	329	13 264
Avgang	4 232	
Anskaffelseskost per 31. desember	**163 385**	**167 289**
Akkumulerte avskrivninger per 31. desember	117 255	109 721
Avgang - akkumulerte avskrivninger	-2 794	
Netto akkumulerte nedskrivninger per 31. desember	36 227	34 504
Akkumulerte av- og nedskrivninger per 31. desember	150 688	144 225
Bokført verdi per 31. desember	**12 697**	**23 064**
Årets avskrivninger	7 534	7 787
Årets nedskrivninger	1 723	754
Økonomisk levetid	3–7 år	3–5 år
Avskrivningsplan	Lineær	Lineær

Årets nedskrivninger av varige driftsmidler er hovedsakelig relatert til avvikling av enkelte salgskontorer som del av konsernets restrukturering i 2009. Den økonomiske levetiden for påkostning leide lokaler og maskiner, inventar og utstyr kan strekkes utover normalt fem år, basert på konkrete vurderinger av driftsmidlenes beskaffenhet eller ved forlengelse av leieforholdet.

Årlig leie av ikke-balanseførte leide driftsmidler

Konsernet har inngått flere ulike operasjonelle leieavtaler av kontorlokaler, PC-utstyr og kontormaskiner. De fleste leieavtalene har en forlengelsesopsjon. Fremtidig minimumsleie knyttet til ikke-kansellerbare leieavtaler, forfaller som følger:

Note 7 Varige driftsmidler (fortsettelse)

	Fremtidig minimumsleie	
Alle beløp i tusen kroner	**2009** [1]	**2008**
Under ett år	33 241	40 852
Mellom ett og fem år	52 976	89 152
Sum	**86 217**	**130 003**

[1] Reduksjonen fra 2008 til 2009 er primært relatert til 12 måneder kortere restleietid, samt avvikling av enkelte leiekontrakter som del av konsernets restrukturering.

	Leiekostnader	
Alle beløp i tusen kroner	**2009**	**2008**
Leieavtaler lokaler	46 747	45 759
Leieavtaler EDB-utstyr	6 866	10 240
Leieavtaler diverse maskiner og inventar	1 969	322
Sum	**55 582**	**56 321**

Note 8 Aksjer i datterselskaper

Selskapene nedenfor er alle eid 100 prosent av Acta Holding ASA.

Selskap	Hjemland	Forretningskontor	Hovedvirksomhet
Acta Kapitalforvaltning AS	Norge	Stavanger	Verdipapirforetak
Acta Asset Management AS	Norge	Stavanger	Verdipapirforetak
Acta Försäkringsplanering AB	Sverige	Stockholm	Forsikringsforetak
Acta Kapitalförvaltning AB	Sverige	Stockholm	Verdipapirforetak
Acta Corporate Services AS	Norge	Stavanger	Konsernintern tjenesteyting

Note 9 Aksjekapital og aksjonærinformasjon

Aksjekapitalen i Acta Holding ASA per 31. desember 2009 bestod av 251 683 432 aksjer à 18 øre. Det er kun én aksjeklasse.

Eierstruktur	Antall aksjer	Eierandel
De 20 største aksjonærene i selskapet per 31. desember 2009 var:		
Coil Investment Group AS	35 068 547	13,93 %
Caprice AS	15 407 000	6,12 %
Best Invest AS	12 808 707	5,09 %
Carnegie Investment Bank AB	12 048 850	4,79 %
Bjelland Trading AS	10 549 000	4,19 %
Mons Holding AS	9 060 620	3,60 %
Perestroika AS	9 010 000	3,58 %
Sanden AS	6 981 568	2,77 %
Tveteraas Eiendomsselskap AS	4 500 000	1,79 %
Tenold Gruppen AS	4 057 000	1,61 %
IKM Industri-Invest AS	4 023 800	1,60 %
Arctic Securities ASA	2 583 600	1,03 %
Ojada AS	2 500 000	0,99 %
International Oilfield Services AS	2 500 000	0,99 %
Bank of New York Mellon SA/NV	2 346 705	0,93 %
Steinar Lindberg AS	2 100 000	0,83 %
Extellus AS	2 000 000	0,79 %
Nordnet Bank AB	1 961 448	0,78 %
DnB NOR Bank ASA	1 822 000	0,72 %
Bank of New York Mellon SA/NV	1 647 560	0,65 %
Sum 20 største aksjonærer	**142 976 405**	**56,81 %**
Sum øvrige aksjonærer	108 707 027	43,19 %
Totalt antall aksjer	**251 683 432**	**100,00 %**

	Antall	Antall dager	Gj.sn. antall
Antall utestående aksjer 01.01.2009	251 683 432		
Antall utestående aksjer 31.12.2009	251 683 432	365	251 683 432
Resultat per aksje (årets resultat konsern / gjennomsnittlig antall aksjer)			**kr -0,14**

På ordinær generalforsamling den 6. mai 2009 fikk styret i Acta Holding ASA fullmakt til å utstede nye aksjer i Acta Holding ASA i en eller flere rettede og/eller offentlige emisjoner. Fullmakten gjelder inntil 25 millioner aksjer pålydende 18 øre, hvilket innebærer at styret i henhold til fullmakten kan utvide aksjekapitalen med inntil NOK 4 500 000. Eventuell overkurs skal tilføres overkursfondet. Dersom aksjenes pålydende skulle endres innenfor fullmaktsperioden, skal nærværende fullmakt endres tilsvarende. Fullmakten gjelder frem til dato for neste ordinære generalforsamling, likevel ikke lenger enn 30. juni 2010. Fullmakten erstatter fullmakt vedtatt på ordinær generalforsamling 30. april 2008.

Note 9 Aksjekapital og aksjonærinformasjon (fortsettelse)

Aksjer direkte eller indirekte eiet eller kontrollert av medlemmer i styret og ledende ansatte per 31. desember 2009

Navn	Verv	Antall aksjer	Eierandel	Antall opsjoner	Kostnader opsjoner [3]
Alfred Ydstebø [1]	styrets leder Acta Holding ASA	35 068 547	13,93 %	0	
Tom Pettersen	direktør Rådgivning Norge	444 942	0,18 %	180 000	30
Jostein Viken	administrerende direktør Acta Asset Management AS	324 326	0,13 %	260 000	170
Stein Aukner [2]	styrets nestleder Acta Holding ASA	237 500	0,09 %	0	
Geir Inge Solberg	konsernsjef	220 000	0,09 %	400 000	100
Christian Tunge	finansdirektør	100 000	0,04 %	460 000	457
Mathias Andersson	direktør Rådgivning Sverige	41 818	0,02 %	180 000	37
Sveinung Byberg	administrerende direktør Acta Kapitalforvaltning AS	18 000	0,01 %	90 000	15
Morten Flørenæss	administrerende direktør Acta Corporate Services AS	10 000	0,00 %	90 000	15
Christian Kvist	administrerende direktør (VD) Acta Försäkringsplanering AB	77	0,00 %	90 000	19
Ellen Math Henrichsen	styremedlem Acta Holding ASA	0	0,00 %	0	
Harald Sigurd Pedersen	styremedlem Acta Holding ASA	0	0,00 %	0	
Ragnhild Kvålshaugen	styremedlem Acta Holding ASA	0	0,00 %	0	

[1] Eies av Coil Investment Group AS. [2] Inkluderer Aukner Holding AS og Stein Aukner. [3] Beløp i tusen kroner.

Note 10 Utbytte

Det ble ikke utbetalt utbytte i 2009. Styret har foreslått å ikke utbetale utbytte i 2010.

Note 11 Kortsiktige fordringer

Alle beløp i tusen kroner	2009	2008
Opptjente, ikke mottatte inntekter	40 578	60 749
Forskuddsbetalte kostnader	7 198	9 659
Diverse kortsiktige fordringer	18 333	14 244
Sum kortsiktige fordringer	**66 109**	**84 652**

Note 12 Avsetninger og andre kortsiktige forpliktelser

Alle beløp i tusen kroner	2009	2008
Påløpte kostnader, skyldig lønn, feriepenger m.v.	27 340	54 270
Avsetning for avgangsrisiko (ref. note 18)	5 282	9 655
Annen kortsiktig gjeld	25 095	26 109
Sum avsetninger og andre kortsiktige forpliktelser	**57 716**	**90 034**

Det er gjort avsetninger for estimert kompensasjon til kunder på mottatte kundeklager. Estimatet er basert på konkrete vurderinger av selve rådgivningen i forhold til de lover og regler som gjaldt på det tidspunktet avtale med kunde om investering ble inngått.

Avsetningene er inkludert i posten Annen kortsiktig gjeld.

Det er ikke gjort avsetninger i regnskapet relatert til kundekrav som er knyttet til distribusjon av produkter som inneholder en obligasjonsdel utstedt av konkursrammede Lehman Brothers B.V., jf. note 19.

Note 13 Skattekostnad

Alle beløp i tusen kroner	**2009**	**2008**
Betalbar skatt på årets skattepliktige resultat	0	51 517
Korrigert skatt tidligere år	-3 297	-1 301
Balanseført endring utsatt skatt		5 383
Resultatført endring utsatt skatt	-6 441	-2 599
Diverse [1]	1 047	-250
Årets skattekostnad	**-8 691**	**52 750**
Effektiv skattesats [2]	19,3 %	32,1 %

Spesifikasjon av eiendeler og forpliktelser ved utsatt skatt

Alle beløp i tusen kroner	**2009**	**2008**
Driftsmidler	5 255	1 988
Regnskapsmessig avsetning	2 796	
Gevinst- og tapskonto	674	
Underskudd til fremføring [3]	0	5 458
Andel av underskudd til fremføring ikke balanseført	3 860	
Sum eiendeler ved utsatt skatt	**12 585**	**7 446**
Driftsmidler	0	-1 301
Sum forpliktelser ved utsatt skatt	**0**	**-1 301**
Netto eiendeler ved utsatt skatt	**12 585**	**6 144**

Eiendeler ved utsatt skatt er knyttet til midlertidige forskjeller mellom regnskapsmessig og skattemessig verdi av driftsmidler, som vil løses opp over driftsmidlenes gjenværende levetid, regnskapsmessige avsetninger per 31. desember 2009 som vil løses opp i løpet av 2010 og fordring mot staten knyttet til fradrag for underskudd i 2009 som kan motregnes foregående to års skattemessige overskudd. Konsernets ledelse anser det som rimelig sikkert at konsernet vil oppnå skattemessig overskudd i 2010 og vurderer således netto balanseførte eiendeler ved utsatt skatt per 31. desember 2009 som rimelig.

Avstemming av faktisk mot kalkulert skattekostnad

Alle beløp i tusen kroner	**2009**	**2008**
Resultat før skattekostnad	-45 059	164 173
Kalkulert skattekostnad (28 %)	-12 617	45 968
Permanente forskjeller (28 %) [4]	1 672	8 083
Korrigert skatt tidligere år [5]	2 254	-1 301
Faktisk skattekostnad	**-8 691**	**52 750**
Effektiv skattesats [3]	19,3 %	32,1 %

[1] Avvik mellom avlagt årsregnskap og endelig ligning 2008. [2] Skattekostnad i forhold til resultat før skatt. [3] Utsatt skattefordel knyttet til fremførbart underskudd i Danmark er resultatført over endring i utsatt skatt 2009. [4] Inkluderer ikke-fradragsberettigede kostnader, som f.eks. representasjon, enkelte kundearrangementer og gaver samt beregnet fordel ved tildelte opsjoner. [5] Agiogevinst ved betaling av skatt i Sverige nettoført mot kostnadsført skattefordel Danmark.

Betalbar skatt i balansen fremkommer som følger:

Alle beløp i tusen kroner	**2009**	**2008**
Betalbar skatt på årets resultat	0	51 517
Ikke forfalt betalbar skatt vedrørende fjorårets skattepliktige inntekt	0	38 460
Sum betalbar skatt i balansen	**0**	**89 977**

Note 14 Nærstående parter

Acta Holding ASA inngikk 1. januar 2006 en konsulentavtale med styreleder Alfred Ydstebø gjennom selskapet Coil Investment Group AS. Konsulentavtalen omfattet tjenester opprinnelig med et omfang tilsvarende 50 prosent av et fullt årsverk. I 2009 ble den opprinnelige avtalen erstattet med ny konsulentavtale som omfatter tjenester med et omfang tilsvarende 35 prosent av et fullt årsverk. For 2009 og 2008 er det kostnadsført henholdsvis 831 tusen og 1 050 tusen kroner eksklusive merverdiavgift. Avtalen gjelder fra 01.08.2009 og kan sies opp med én måneds varsel.

Internhandel i konsernet er gjort i henhold til egne avtaler og på armlengdes avstand, og avregning av felleskostnader i Acta Holding ASA er fordelt på konsernselskapene i henhold til nøkler, avhengig av de ulike kostnadsartene.

Note 15 Finansiell risiko

Actakonsernets eksponering knyttet til finansielle instrumenter er begrenset til likviditet som holdes i form av bankinnskudd eller norske statssertifikater, med kort løpetid og derav svært lav kursrisiko. Konsernet har ved utgangen av 2009 ingen rentebærende gjeld og har således ingen renterisiko relatert til fremmedkapital. Den finansielle markedsrisiko for øvrig er begrenset til at fremtidig inntjening vil være påvirket av endringene i markedspriser på foretakets produkter, samt generelle markedssvingninger. Et økt antall kundeklager kan medføre en økt risiko for søksmål, men risikoen for gruppesøksmål vurderes som lav. Fremtidige porteføljeinntekter vil variere med svingninger i markedspriser på kundeporteføljer under forvaltning. Valutarisiko er ikke vesentlig og er hovedsakelig knyttet til at en del av konsernets virksomhet er i Sverige. Kredittrisiko er begrenset til kortsiktige fordringer og vurderes ikke som vesentlig.

Effekten på konsernets resultat og egenkapital ved endring av kronekurs for balanseførte verdier i utenlandsk valuta, herunder eiendeler og forpliktelser under segment Sverige, er vist i tabellen nedenfor.

Alle beløp i tusen kroner			Effekt på resultat før skatt		Effekt på egenkapitalen	
Enhet	**Valuta**	**Endringer i kronekurs**	**2009**	**2008**	**2009**	**2008**
Segment Sverige	SEK	+5 %			650	-5 455
		-5 %			-650	5 455
Opptjente inntekter	SEK	+5 %	-8	-1 014	-6	-730
		-5 %	8	1 014	6	730
Opptjente inntekter	USD	+5 %	-170	-251	-122	-181
		-5 %	170	251	122	181
Opptjente inntekter	EUR	+5 %	-464	-109	-334	-78
		-5 %	464	109	334	78
Bankinnskudd	SEK	+5 %	-3 835	-543	-2 761	-391
		-5 %	3 835	543	2 761	391
Bankinnskudd	DKK	+5 %	-49		-35	
		-5 %	49		35	
Bankinnskudd	USD	+5 %	-391	-843	-281	-607
		-5 %	391	843	281	607
Bankinnskudd	EUR	+5 %	-134	-326	-96	-235
		-5 %	134	326	96	235
Bankinnskudd	GBP	+5 %	-2	-73	-2	-53
		-5 %	2	73	2	53

Note 16 Ansvarlig kapital og kapitaldekning - Actakonsernet

Acta Holding ASA er underlagt krav til kapitaldekning på konsolidert grunnlag, jfr. vphl § 8-12. Beregning av ansvarlig kapital og kapitaldekning per 31. desember 2009 følger i oppstillingen nedenfor.

Alle beløp i tusen kroner	2009	2008
Ansvarlig kapital		
Kjernekapital	321 358	356 992
Fradrag for goodwill og andre immaterielle eiendeler	64 863	54 570
Netto ansvarlig kapital	**256 496**	**302 422**
Kapitaldekning		
Netto ansvarlig kapital	256 496	302 422
Risikovektet beregningsgrunnlag	139 757	186 483
Kapitaldekning målt i prosent	**183,5 %**	**162,2 %**
Kapitaldekning - myndighetskrav i prosent	**8,0 %**	**8,0 %**
Over/underskudd av ansvarlig kapital	**193 552**	**153 204**

Fra 1. januar 2007 trådte nytt kapitaldekningsregelverk i kraft i Norge på linje med EU-landene. Det nye regelverket er basert på hovedprinsippene i Basel-komiteens rapport av juni 2004.

Krav til ansvarlig kapital i Acta Kapitalforvaltning AS er av Finanstilsynet fastsatt til 50 millioner kroner. For Acta Asset Management AS er kravet ved utgangen av 2009 beregnet til 52 millioner kroner hvorav 46 millioner kroner er til dekning for operasjonell risiko og resterende kapital til dekning for kredittrisiko.

Konsolidert krav til ansvarlig kapital per 31. desember 2009 er beregnet ut fra det høyeste av kravene for verdipapirforetakene tillagt dekning for kredittrisiko beregnet av konsernets samlede eiendeler. Foreløpige beregninger viser at kravet til konsolidert ansvarlig kapital for 2010 vil være på tilsvarende nivå som for 2009.

Note 17 Pantstillelser og garantier

Alle beløp i tusen kroner **Bokført gjeld som er sikret ved pant o.l.:**	**Låntaker**	**Kreditt-ramme**	**2009**	**2008**
- Kassekreditt Nordea	Acta Holding ASA	60 000	0	34 841
Sum		**60 000**	**0**	**34 841**

Acta Holding ASA har en kassekreditt med en ramme på 60 millioner kroner og har garantert for en kassekreditt med en ramme på 15 millioner kroner knyttet til klientmidler i Acta Asset Management AS. Nordea har pant i aksjene i Acta Kapitalforvaltning AS og i kundefordringer og bankinnskudd i Acta Asset Management AS.

Bokført verdi av finansielle eiendeler stilt som sikkerhet

Alle beløp i tusen kroner	2009	2008
Aksjer i Acta Kapitalforvaltning AS	134 000	212 108
Kundefordringer i Acta Asset Management AS	38 813	48 109
Bankinnskudd [1] i Acta Asset Management AS	107 309	231 009
Samlet bokført verdi finansielle eiendeler	**280 122**	**491 226**

[1] Kun frie midler.

Note 18 Avgangsansvar for langsiktige unit-link spareavtaler i Sverige

Acta markedsfører og formidler i Sverige flerårige unit-link spareavtaler for flere forsikringsselskaper. Distribusjonsgodtgjørelse mottatt av Acta det første året, betinger at forsikringstaker gjennomfører sparing i henhold til en avtalt spareplan. Ved avbrutt sparing har Acta et avgangsansvar som kan medføre tilbakebetaling av hele eller deler av distribusjonsgodtgjørelsen. Ansvaret reduseres over tid, typisk ved at 100 prosent av mottatt godtgjørelse må tilbakebetales dersom sparing opphører det første året, 75 prosent ved avbrudd det andre året, 50 prosent ved avbrudd det tredje året, 25 prosent ved avbrudd det fjerde året og null prosent ved avbrudd senere. I 2009 mottok Acta provisjonsinntekter på cirka 35 millioner kroner fra tegning av spareavtaler. Av dette ble 15 prosent holdt tilbake til dekning av fremtidig avgangsrisiko. Ytterligere detaljer er vist i oppstillingen nedenfor.

Alle beløp i tusen kroner	**2009**	**2008**
Avsetning for fremtidig avgangsrisiko per 1. januar	9 655	17 047
Tilbakeholdt inntekt på nye spareavtaler (15 %)	5 103	4 756
Avgang	-3 608	-11 465
Tilbakeført restavsetning Vital Link	-5 099	
Valutakurseffekt tidligere års avsetning	-770	-683
Avsetning for fremtidig avgangsrisiko per 31. desember	**5 282**	**9 655**

Endring i avgang i 2009 sammenlignet med 2008 er i det vesentlige relatert til Vital Links avvikling av forsikringsvirksomheten i Sverige. Avgangen er innenfor og dekkes av tidligere års avsetninger. Acta vurderer ikke å ha utestående risiko knyttet til tidligere distribusjon av Vitals flerårige forsikringsavtaler. Avsetning per 31. desember 2009 for fremtidig avgangsrisiko er relatert til formidling av flerårige unit-link spareavtaler for flere andre forsikringsselskaper og vurderes som tilstrekkelig.

Note 19 Hendelser etter balansedagen

I Sverige har Acta Kapitalforvaltning markedsført og distribuert produkter som inneholder en obligasjonsdel utstedt av konkursrammede Lehman Brothers Treasury B.V., hvis morselskap er under konkursbeskyttelse, til en samlet verdi på mer enn 1 milliard kroner. Produktene er arrangert av Kaupthing Bank Sverige, og Acta har således ikke noen direkte eksponering mot Lehman Brothers. Denne saken har vært en stor belastning for kundene og den svenske organisasjonen, og Acta har derfor allokert over 10 millioner kroner og flere årsverk for å hjelpe de berørte kundene slik at deres investeringer blir best mulig ivaretatt. I februar 2010 ble det meldt at Acta Kapitalforvaltning og Kaupthing Bank hf. hadde kommet frem til enighet vedrørende de obligasjonene som Acta formidlet til sine kunder i 2006/2007, der Lehman Brothers var emittent. Avtalen innebærer at de kundene som har lånefinansiert investeringen gjennom Kaupthing og velger å akseptere forslaget, betaler tilbake 60 prosent av sine lån til Kaupthing mot at Kaupthing overtar obligasjonene. Hensyntatt skatteeffekter innebærer dette rett under 50 prosent for de fleste av kundene. Tilbudet er generelt positivt mottatt av våre kunder og over 80 prosent har takket ja til Kaupthings tilbud. Cirka 450 av kundene som er eksponert har reklamert til Acta Kapitalforvaltning og vurderer rettslige prosesser. Selskapet vurderer muligheten for å nå frem med slike søksmål som liten da Acta Kapitalforvaltning kun er ansvarlig for rådgivningen og denne er gjort på individuelt grunnlag. Denne vurderingen støttes også av at Allmänna reklamationsnämnden (ARN) i Sverige (som er motsatsen til den norske Bankklagenemnda) i samtlige avgjørelser i denne saken har kommet frem til at Acta Kapitalforvaltning ikke er erstatningsansvarlig overfor kundene. Det er ikke gjort avsetninger i regnskapet relatert til kundekrav som er knyttet til Lehman Brothers.

Den svenske Finansinspektionen gjennomførte i etterkant av at Lehman Brothers ble innvilget konkursbeskyttelse og i samarbeid med det norske Finanstilsynet, et stedlig tilsyn av Acta Kapitalforvaltnings virksomhet i Sverige. Acta Kapitalforvaltning mottok i juni 2009 endelig rapport fra Finansinspektionen hvor det ble redegjort for flere til dels alvorlige forhold tilsynet mente ikke var i overensstemmelse med gjeldende regler. Acta Kapitalforvaltning er nå i ferd med å rette opp i disse forholdene og forventer således at saken avsluttes.

Styret i Acta Holding ASA har i styremøte den 16. februar 2010 vedtatt tildeling av aksjeopsjoner for året 2010 i henhold til et opsjonsprogram for alle ansatte i Actakonsernet innenfor rammen av 5,5 millioner aksjeopsjoner per år for hvert av årene 2009, 2010 og 2011. Totalt ble det den 17. februar 2010 tildelt 4,273 millioner aksjeopsjoner hvorav 1,110 millioner til ledende ansatte.

Stavanger, 26. mars 2010

Alfred Ydstebø *styrets leder*	Stein Aukner *styrets nestleder*	Ellen Math Henrichsen *styremedlem*
Harald Sig. Pedersen *styremedlem*	Ragnhild Kvålshaugen *styremedlem*	Geir Inge Solberg *konsernsjef*

ACTA HOLDING ASA
SELSKAPETS RESULTATREGNSKAP 1. JANUAR–31. DESEMBER - NGAAP

Alle beløp i tusen kroner	Note	2009	2008
Driftsinntekter	1	**7 897**	**0**
Lønnskostnader	2	11 273	17 286
Avskrivninger	4	41	41
Andre driftskostnader	3	7 263	14 769
Sum driftskostnader		**18 577**	**32 096**
Driftsresultat		**-10 681**	**-32 096**
Inntekter på investeringer i datterselskaper		84 893	210 721
Øvrige finansinntekter	3	5 151	15 501
Nedskrivning investering datterselskap	5	-108 138	0
Finanskostnader	3	1 443	9 976
Netto finansposter		**-19 537**	**216 246**
Resultat før skattekostnad		**-30 217**	**184 150**
Skattekostnad	11	-1 548	51 464
Årets resultat		**-28 669**	**132 686**
Effektiv skattesats		-5,1 %	27,9 %

ACTA HOLDING ASA
SELSKAPETS BALANSE PER 31. DESEMBER 2009 - NGAAP

Alle beløp i tusen kroner	Note	2009	2008
EIENDELER			
Anleggsmidler			
Utsatt skattefordel	11	3	95
Sum immaterielle eiendeler		**3**	**95**
Påkostning leide lokaler	4	7	11
Maskiner, inventar og utstyr	4	48	85
Sum varige driftsmidler		**54**	**96**
Investeringer i datterselskap	5	166 769	244 877
Andre fordringer	8	66 970	97 000
Sum finansielle anleggsmidler		**233 739**	**341 877**
Sum anleggsmidler		**233 797**	**342 068**
Omløpsmidler			
Kortsiktige fordringer	9, 10	90 547	232 231
Sum fordringer		**90 547**	**232 231**
Bankinnskudd		31 094	1 124
Sum bankinnskudd og plasseringer		**31 094**	**1 124**
Sum omløpsmidler		**121 641**	**233 355**
Sum eiendeler		**355 438**	**575 423**

ACTA HOLDING ASA
SELSKAPETS BALANSE PER 31. DESEMBER 2009 - NGAAP

Alle beløp i tusen kroner	Note	2009	2008
EGENKAPITAL OG FORPLIKTELSER			
Egenkapital			
Aksjekapital	6, 7	45 303	45 303
Overkursfond	7	11 168	11 168
Annen innskutt egenkapital	7	87 048	0
Sum innskutt egenkapital		**143 519**	**56 471**
Annen egenkapital	7	203 920	318 562
Sum opptjent egenkapital		**203 920**	**318 562**
Sum egenkapital		**347 439**	**375 033**
Forpliktelser			
Leverandørgjeld		603	343
Gjeld til kredittinstitusjoner		0	34 841
Betalbar skatt		0	51 517
Skyldige skatter og offentlige avgifter		599	495
Avsetninger og andre kortsiktige forpliktelser	9, 10	6 797	113 194
Sum forpliktelser		**7 999**	**200 390**
Sum egenkapital og forpliktelser		**355 438**	**575 423**

ACTA HOLDING ASA
SELSKAPETS KONTANTSTRØMOPPSTILLING - NGAAP

Alle beløp i tusen kroner	**2009**	**2008**
Operasjonelle aktiviteter		
Ordinært resultat før skattekostnad	-30 217	184 150
Mottatt konsernbidrag – resultatført	-84 893	-210 384
Periodens betalte skatt	-51 517	-644
Avskrivninger	41	41
Nedskrivninger	108 138	0
Endring i leverandørgjeld	260	-340
Endring i andre tidsavgrensningsposter	-87 385	-8 222
Netto kontantstrøm fra operasjonelle aktiviteter	**-145 574**	**-35 399**
Investeringsaktiviteter		
Utbetalinger ved kjøp av varige driftsmidler	0	-16
Utbetalinger ved investering i datterselskaper	0	-488
Konvertering av ansvarlig lån til aksjer i datterselskap	-30 030	0
Innbetalinger ved avvikling av datterselskaper	0	8 637
Netto kontantstrøm fra investeringsaktiviteter	**-30 030**	**8 133**
Finansieringsaktiviteter		
Konvertering av ansvarlig lån til aksjer i datterselskap	30 030	0
Innbetaling mottatt konsernbidrag og utbytte	210 384	735 980
Utbetaling av utbytte	0	-641 793
Netto kontantstrøm fra finansieringsaktiviteter	**240 414**	**94 187**
Netto endring i bankinnskudd, plasseringer, trekk kassekreditt o.l.	**64 810**	**66 921**
Beholdning av bankinnskudd, plasseringer, trekk kassekreditt o.l. per 01.01.	-33 717	-100 638
Beholdning av bankinnskudd, plasseringer, trekk kassekreditt o.l. per 31.12.	**31 094**	**-33 717**
Ubenyttede trekkrettigheter	60 000	25 159

NOTER TIL SELSKAPSREGNSKAPET - NGAAP

Note 1 Regnskapsprinsipper

1.1 Grunnlag for utarbeidelse av selskapsregnskapet

Årsregnskapet for 2009 er satt opp i samsvar med regnskapsloven av 1998, norske regnskapsprinsipper (NGAAP) og norsk god regnskapsskikk (NGRS). Årsregnskapet består av resultatregnskap, balanse, kontantstrømoppstilling og noter. Årsregnskapet utgjør en helhet. De viktigste regnskapsmessige prinsipper som er benyttet ved utarbeidelse av årsregnskapet, er som følger:

1.2 Valuta

Pengeposter i utenlandsk valuta er vurdert etter kursen ved regnskapsårets slutt. Andre eiendeler og gjeld i fremmed valuta vurderes etter de generelle vurderingsregler.

1.3 Inntekter

Driftsinntekter består i hovedsak av salg av konserntjenester til andre Actaselskaper. Inntekt resultatføres når den er opptjent. Inntektsføring skjer normalt på leveringstidspunktet ved salg av tjenester.

Utbytte og konsernbidrag fra datterselskaper inntektsføres i samme år som de opptjenes i de underliggende selskaper, og når slike utdelinger forventes besluttet, og er innarbeidet i underliggende selskapers årsregnskaper.

Renteinntekter resultatføres etter hvert som de opptjenes.

1.4 Kostnader

Utgifter sammenstilles med og kostnadsføres samtidig med de inntekter utgiftene henføres til. Kostnader som ikke kan henføres direkte til inntekter, kostnadsføres når de påløper.

Renter og gebyrer resultatføres etter hvert som disse opptjenes som inntekter eller påløper som kostnader.

1.5 Innskuddsbaserte pensjonsordninger

Forpliktelser til å yte tilskudd til innskuddsbaserte pensjonsordninger innregnes som kostnader i resultatregnskapet når de påløper.

1.6 Aksjebaserte betalingstransaksjoner

Ansattopsjoner måles til virkelig verdi på tildelingstidspunktet. Opsjonene verdsettes etter Black and Scholes-modellen. Beregnet verdi innregnes som personalkostnad, med motpost i annen innskutt egenkapital. Kostnaden fordeles over perioden frem til de ansatte får en ubetinget rett til opsjonene.

1.7 Hovedregel for vurdering og klassifisering av eiendeler og gjeld

Eiendeler bestemt til varig eie eller bruk, er klassifisert som anleggsmidler. Andre eiendeler er klassifisert som omløpsmidler. Fordringer som skal tilbakebetales innen et år, er klassifisert som omløpsmidler. Ved klassifisering av kortsiktig og langsiktig gjeld er tilsvarende kriterier lagt til grunn.

Anleggsmidler vurderes til anskaffelseskost, men nedskrives til virkelig verdi når verdifallet ikke forventes å være forbigående. Nedskrivningen reverseres når grunnlaget for nedskrivningen ikke lenger er til stede. Anleggsmidler med begrenset økonomisk levetid avskrives planmessig. Langsiktig lån balanseføres til nominelt mottatt beløp på etableringstidspunktet.

Omløpsmidler vurderes til laveste av anskaffelseskost og virkelig verdi. Kortsiktig gjeld balanseføres til nominelt mottatt beløp på etableringstidspunktet.

1.8 Aksjer i datterselskap

I Acta Holding ASA sitt selskapsregnskap vurderes aksjer i datterselskap i henhold til kostmetoden. Etter kostmetoden inntektsføres mottatt utbytte/konsernbidrag i morselskapets selskapsregnskap som inntekt på investering i datterselskap, under finansposter, i den grad utdelingen relaterer seg til opptjente resultater i eierperioden. Annet mottatt konsernbidrag føres som reduksjon av kostpris aksjer. Avgitt konsernbidrag netto etter skatt regnskapsføres som økt investering i datterselskap.

1.9 Fordringer

Fordringer oppføres til pålydende etter fradrag for avsetning til forventet tap. Avsetning til tap gjøres på grunnlag av en individuell vurdering av de enkelte fordringer.

1.10 Skatter

Skattekostnaden sammenstilles med regnskapsmessig resultat før skatt. Skatt knyttet til egenkapitaltransaksjoner føres direkte mot egenkapitalen.

Skattekostnaden består av betalbar skatt (skatt på årets skattepliktige inntekt) og endring i netto utsatt skatt. Skattekostnaden fordeles på ordinært resultat og resultat av ekstraordinære poster i henhold til skattegrunnlaget. Utsatt skatt og utsatt skattefordel er presentert netto i balansen.

1.11 Leieavtaler

Actakonsernets leieavtaler er regnskapsført etter følgende regler:

Operasjonelle leieavtaler

Leieavtaler hvor det vesentligste av risiko og avkastning som er forbundet med eierskap av eiendelen, ikke overtas av konsernet, klassifiseres som operasjonelle leieavtaler. Leiebetalinger klassifiseres som en driftskostnad og resultatføres lineært over kontraktsperioden.

1.12 Betingede utfall og hendelser etter balansedagen

Betingede tap som er sannsynlige og kvantifiserbare, kostnadsføres.

1.13 Kontantstrømoppstilling

Kontantstrømoppstillingen er utarbeidet etter den indirekte metode. Kontanter og kontantekvivalenter omfatter kontanter, bankinnskudd og andre kortsiktige, likvide plasseringer.

Note 2 Lønnskostnader, antall ansatte, godtgjørelser, lån til ansatte med videre

Alle beløp i tusen kroner	**2009**	**2008**
Lønn	4 537	7 264
Arbeidsgiveravgift	1 079	950
Avsetning incentivprogram "K2"	0	4 744
Innskuddsbasert pensjonsordning	128	120
Andre ytelser	5 530	4 208
Sum	**11 273**	**17 286**
Gjennomsnittlig antall heltidsansatte	3	4

Actakonsernet etablerte med virkning fra 1. januar 2005 en innskuddsbasert pensjonsordning for alle fast ansatte i Norge og Sverige. I Norge var innskuddsprosenten for 2009 fire prosent av fastlønn mellom 1G–6G og seks prosent av fastlønn mellom 6G–12G. I forhold til krav om obligatorisk tjenestepensjon (OTP) som trådte i kraft 1. juli 2006, har Acta Holding ASA en pensjonsordning utover minstekravene på to prosent av lønn over 1G opp til 12G.

Utbetalte ytelser til ledende ansatte og styremedlemmer 2009: *Alle beløp i tusen kroner*		**Periode**	**Lønn/ styrehonorar**	**Innskudd pensjons-ordning**	**Bonus/ overskudds-deling [1]**	**Andre ytelser**
Geir Inge Solberg	admin. direktør (fra august 2009)	2009	875	17	0	3
Christian Tunge	finansdirektør	2009	1 215	40	20	13
		2008	1 204	39	2 612	15
Alfred Ydstebø [2]	styrets leder	2009	313			
		2008	250			7
Stein Aukner	styrets nestleder	2009	188			
		2008	150			
Ellen Math Henrichsen	styremedlem	2009	188			
		2008	150			
Ragnhild Kvålshaugen	styremedlem	2009	150			
		2008	150			
Harald Sigurd Pedersen	styremedlem	2009				

[1] 2008: Inkluderer utbetaling fra incentivprogrammet "K2" i april 2008. Kostnadene ved programmet er regnskapsført over programmets løpetid 2005–2007. [2] Se også note til Actakonsernet – note 14 Nærstående parter.

Godtgjørelse til konsernsjef fastsettes av styrets kompensasjonskomité som også fastsetter retningslinjene for godtgjørelse til øvrige ledende ansatte, herunder både nivå for fast avlønning og prinsippene for og omfanget av bonusordninger.

Ledende ansatte har ordinære bonusavtaler med ramme fastsatt årlig og normalt oppad begrenset til mellom 40 og 100 prosent av grunnlønn, avhengig av stilling. Ved reviderte målsettinger eller høyere resultater enn budsjett, kan bonus i enkelte år fastsettes opp til 150 prosent av bonusramme. Estimert opptjent bonus kostnadsføres løpende.

Administrerende direktør og finansdirektør har avtale om 18 måneders etterlønn, dersom de blir oppsagt uten saklig grunn eller som følge av store endringer i oppgaver f.eks. grunnet oppkjøp eller fusjon. Ingen styremedlemmer har avtale om etterlønn.

Tidligere konsernsjef og administrerende direktør i Acta Holding ASA, Simen Mørdre, sluttet i konsernet i løpet av sommer/høst 2009. Mørdre mottok ordinær månedslønn ut 2009. Utover dette mottok Mørdre et sluttvederlag tilsvarende 13 måneders lønn.

Det kontantbaserte incentivprogram "K3" som ble lansert i 2008, ble av styret i Acta Holding ASA vedtatt erstattet med et langsiktig incentivprogram, inkludert akjseopsjoner som omfatter alle ansatte i Acta.

Styret i Acta Holding ASA har i 2009 tildelt utvalgte medlemmer av konsernledergruppen aksjeopsjoner i henhold til opsjonsprogram lansert i 2008. Styret i Acta Holding besluttet i 2009 å erstatte dette programmet med et nytt som omfatter samtlige ansatte i konsernet. Ordningen er en del av et langsiktig incentivprogram for medarbeiderne i Acta som både skal bidra til å skape gode resultater og bidra til å tiltrekke seg nye ansatte i tillegg til å beholde nåværende. På vedtakstidspunktet for årsregnskapet er det tildelt totalt 8,860 millioner aksjeopsjoner hvorav ledende ansatte i konsernet besitter henholdsvis 3,690 millioner aksjeopsjoner. Tildelingene er i henhold til fullmakt gitt av generalforsamlingen 30. april 2008 og 6. mai 2009.

For ytterligere informasjon henvises til note 3 i konsernregnskapet.

Note 3 Sammenslåtte poster i resultatregnskapet

Alle beløp i tusen kroner	**2009**	**2008**
Kostnader vedrørende lokaler	334	387
IT-kostnader	10	89
Honorarer til revisor, advokater og konsulenter	1 624	7 801
Tele- og portokostnader	219	304
Reiseaktiviteter	650	1 355
Markedsaktiviteter	1 291	958
Øvrige driftskostnader	3 136	3 875
Sum andre driftskostnader	**7 263**	**14 769**
Lovpålagt revisjon	274	141
Andre revisjonsrelaterte tjenester	0	17
Andre tjenester utenfor revisjonen	314	123
Sum honorar til revisor	**588**	**281**

Honorarene er oppgitt eksklusive merverdiavgift.

Renteinntekter konsern	4 649	11 502
Renter bankinnskudd	502	3 999
Sum finansinntekter	**5 151**	**15 501**
Rentekostnader konsern	1 094	6 520
Bankrenter og -gebyrer	349	3 457
Sum finanskostnader	**1 443**	**9 976**

Note 4 Varige driftsmidler

Alle beløp i tusen kroner	**2009**	**2008**
Påkostning leide lokaler		
Anskaffelseskost per 1. januar	155	154
Tilgang	0	1
Avgang		
Anskaffelseskost per 31. desember	**155**	**155**
Akkumulerte avskrivninger per 31. desember	149	144
Netto akkumulerte nedskrivninger per 31. desember	0	
Akkumulerte av- og nedskrivninger per 31. desember	149	144
Bokført verdi per 31. desember	**7**	**11**
Årets avskrivninger	4	4
Økonomisk levetid	4–5 år	4–5 år
Avskrivningsplan	Lineær	Lineær
Maskiner, inventar og utstyr		
Anskaffelseskost per 1. januar	187	172
Tilgang		15
Avgang		
Anskaffelseskost per 31. desember	**187**	**187**

Note 4 Varige driftsmidler (fortsettelse)

Alle beløp i tusen kroner	**2009**	**2008**
Akkumulerte avskrivninger per 31. desember	139	102
Akkumulerte avskrivninger og nedskrivninger per 31. desember	139	102
Bokført verdi per 31. desember	**48**	**85**
Årets avskrivninger	37	37
Økonomisk levetid	4–5 år	4–5 år
Avskrivningsplan	Lineær	Lineær

Alle beløp i tusen kroner	**Kostnads-ført 2009**	**Årlig avtalt leiebeløp**
Årlig leie av ikke balanseførte leide driftsmidler		
Leieavtaler lokaler	230	327
Leieavtaler kontormaskiner og -utstyr	9	6
Sum	**239**	**333**

Acta Holding ASA har rett til forlengelse av husleieavtalen på markedsmessige vilkår. Selskapet har ikke rett til kjøp av leide eiendeler.

Note 5 Aksjer i datterselskaper

Selskapene nedenfor er alle eid 100 % av Acta Holding ASA.

Alle beløp i tusen kroner **Selskap**	**Anskaffelses-tidspunkt**	**Forretnings-kontor**	**Balanseført verdi**	**Egenkapital 31.12.09**	**Årsresultat 2009**
Acta Kapitalforvaltning AS	1998	Stavanger	134 000	66 979	-117 743
Acta Asset Management AS	1998	Stavanger	20 659	48 357	84 271
Acta Försäkringsplanering AB	2000	Stockholm	895	10 292	-4 779
Acta Corporate Services AS	2001	Stavanger	10 727	8 599	-199
Acta Kapitalförvaltning AB	2008	Stockholm	488	424	72
Sum			**166 769**	**134 651**	**-38 378**

Det er foretatt en verdivurdering av aksjene i datterselskapet Acta Kapitalforvaltning AS som viser at aksjene i selskapet har en verdi på 134 millioner kroner og på denne bakgrunn er aksjene nedskrevet med 108 millioner kroner.

Verdivurderingen er basert på prognoser av godkjente planer og en neddiskonteringssats før skatt på 12 %. Estimatene bygger på sentrale forutsetninger som antall kontorer, antall ansatte i salgsrelaterte stillinger, antall kunder og forventet etterspørsel etter de ulike kontantgenererende enheters produkter, både fra eksisterende og nye kunder.

Note 6 Aksjekapital og aksjonærinformasjon

Aksjekapitalen i selskapet per 31. desember 2009 bestod av 251 683 432 aksjer à kr 0,18. Det er kun én aksjeklasse. For ytterligere informasjon henvises til note 9 til konsernregnskapet.

Note 7 Egenkapital

Alle beløp i tusen kroner	**Aksje-kapital**	**Overkurs-fond**	**Innskutt annen EK**	**Annen egenkapital**	**Sum**
Egenkapital 1. januar 2008	**45 303**	**11 168**	**0**	**185 876**	**242 347**
Årets endring i egenkapital:					
Årets resultat				132 686	132 686
Egenkapital 31. desember 2008	**45 303**	**11 168**	**0**	**318 562**	**375 033**

Alle beløp i tusen kroner	Aksje-kapital	Overkurs-fond	Innskutt annen EK	Annen egenkapital	Sum
Egenkapital 1. januar 2009	**45 303**	**11 168**	**0**	**318 562**	**375 033**
Årets endring i egenkapital:					
Årets resultat			85 973	-114 642	-28 669
Opsjonsprogram			1 075		1 075
Egenkapital 31. desember 2009	**45 303**	**11 168**	**87 048**	**203 920**	**347 439**

Note 8 Langsiktige fordringer

Alle beløp i tusen kroner

Låntaker	**Utlånsdato**	**Forfall**	**2009**	**2008**
Acta Kapitalforvaltning AS	31.12.07	31.12.17	49 970	80 000
Acta Asset Management AS	31.12.07	31.12.17	17 000	17 000
Sum			**66 970**	**97 000**

Langsiktige fordringer består av ansvarlig lån til datterselskapene Acta Kapitalforvaltning AS og Acta Asset Management AS, ytt som ledd i styrking av selskapenes ansvarlige kapital. Fordringenes rentebetingelser er 3 måneders NIBOR med et tillegg på 300 basispunkter.

Note 9 Mellomværende med selskap i samme konsern og nærstående parter

Alle beløp i tusen kroner	**2009**	**2008**
Acta Kapitalforvaltning AS	1 161	21 456
Acta Asset Management AS	1 264	
Acta Corporate Services AS	1 489	290
Acta Kapitalforvaltning AB	11	
Konsernbidrag fra Acta Asset Management AS		210 384
Konsernbidrag fra Acta Kapitalforvaltning AS	84 893	
Sum konserninterne fordringer	**88 818**	**232 129**
Acta Kapitalforvaltning AS		57 112
Acta Asset Management AS		27 732
Acta Försäkringsplanering AB	1 061	22 424
Acta Corporate Services AS	650	
Sum konsernintern gjeld	**1 711**	**107 269**

Note 10 Kortsiktige fordringer og annen kortsiktig gjeld

Alle beløp i tusen kroner	**2009**	**2008**
Mellomværende med selskaper i samme konsern	88 818	232 129
Forskuddsbetalte kostnader	89	102
Fordring betalbar skatt tidligere år	1 941	
Diverse kortsiktige fordringer	-301	0
Sum kortsiktige fordringer	**90 547**	**232 231**
Mellomværende med selskaper i samme konsern	1 711	107 269
Påløpte kostnader, skyldig lønn, feriepenger m.v.	2 682	2 191
Annen kortsiktig gjeld	2 405	3 734
Sum annen kortsiktig gjeld	**6 797**	**113 194**

Note 11 Skattekostnad

Alle beløp i tusen kroner	**2009**	**2008**
Betalbar skatt på årets skattepliktige resultat	-1 640	51 469
Differanse mellom ligningspapirer og regnskap		-2
Endring utsatt skatt	92	-3
Årets skattekostnad	**-1 548**	**51 464**
Effektiv skattesats [1]	-5,1 %	27,9 %
Ordinært resultat før skattekostnad i forhold til årets skattegrunnlag		
Ordinært resultat før skattekostnad	-30 217	184 150
Midlertidige forskjeller:		
Endring midlertidige forskjeller	25	-5
Permanente forskjeller:		
Ikke skattepliktig inntekt fra avvikling av datterselskapet Acta Prosjektmegling AS		-327
Ikke fradragsberettiget kostnad fra nedskrivning av aksjer i Acta Kapitalforvaltning AS	108 138	
Beregnet fordel opsjoner	1 075	
Andre ikke fradragsberettigede poster (netto)	15	
Mottatt konsernbidrag, ikke skattepliktig	-84 893	
Årets skattegrunnlag	**-5 857**	**183 818**
Spesifikasjon av skatteeffekten av midlertidige forskjeller		
Anleggsmidler [2]	-11	-339
Netto midlertidige forskjeller	**-11**	**-339**
Netto utsatt skatt (+)/utsatt skattefordel (-) i balansen	**-3**	**-95**
Betalbar skatt i balansen fremkommer som følger:		
Betalbar skatt på årets resultat	-1 640	51 469
Betalt for mye/for lite skatt tidligere år		-4
Overført til fordring betalbar skatt tidligere år	1 640	0
Betalbar skatt overført fra Acta Prosjektmegling AS ved avvikling		52
Sum betalbar skatt i balansen	**0**	**51 517**
Ordinært resultat før skattekostnad	77 920	184 150
Kalkulert skattekostnad (28 %)	**21 818**	**51 562**
Spesifikasjon av andre skatteeffekter		
Permanente forskjeller (28 %) [3]	30 584	-98
Differanse mellom regnskap og ligningspapir	99	
Konsernbidrag/utbytte uten skattemessig virkning (28 %)	-23 770	
Årets skattekostnad	**-1 548**	**51 464**
Effektiv skattesats [1]	-5,1 %	27,9 %

[1] Skattekostnad i forhold til resultat før skatt. [2] Midlertidig forskjell overført fra Acta Prosjektmegling AS ved likvidasjon. [3] Inkluderer ikke fradragsberettigede kostnader, som f.eks. representasjon og diverse kundearrangementer, enkelte gaver og ikke fradragsberettigede stiftelseskostnader samt nedskrivning av aksjer i datterselskap.

Note 12 Pantstillelser og garantier

Pantstillelser

Alle beløp i tusen kroner	Kreditt-ramme	2009	2008
Bokført gjeld som er sikret ved pant o.l.:			
Kassekreditt Nordea	60 000	0	34 841
Sum	**60 000**	**0**	**34 841**

Acta Holding ASA har en kassekreditt med en ramme på 60 millioner kroner og har garantert for en kassekreditt med en ramme på 15 millioner kroner knyttet til klientmidler i Acta Asset Management AS. Nordea har pant i aksjene i Acta Kapitalforvaltning AS og i kundefordringer og bankinnskudd i Acta Asset Management AS.

Garantier

Acta Holding ASA hadde per 31.12.09 utestående garantier for om lag 15 millioner kroner i tillegg til selvskyldnergarantier for enkelte husleieavtaler inngått av Acta Kapitalforvaltning AS. Husleiegarantiene har en gjenværende varighet på mellom ett til fem år. Samlet garantiforpliktelse for disse er på 8,3 millioner kroner.

Note 13 Bundne bankinnskudd

Alle beløp i tusen kroner	2009	2008
Skattetrekksmidler	537	448
Sum	**537**	**448**

Note 14 Finansiell risiko

For informasjon vedrørende selskapets finansielle risiko henvises til note 15 i konsernregnskapet.

Note 15 Hendelser etter balansedagen

Styret i Acta Holding ASA har i styremøte den 16. februar 2010 vedtatt tildeling av aksjeopsjoner for året 2010 i henhold til et opsjonsprogram for alle ansatte i Actakonsernet innenfor rammen av 5,5 millioner aksjeopsjoner per år for hvert av årene 2009, 2010 og 2011. Totalt ble det den 17. februar 2010 tildelt 4,279 millioner aksjeopsjoner hvorav 1,110 millioner til ledende ansatte.

Stavanger, 26. mars 2010

Alfred Ydstebø *styrets leder*	Stein Aukner *styrets nestleder*	Ellen Math Henrichsen *styremedlem*
Harald Sig. Pedersen *styremedlem*	Ragnhild Kvålshaugen *styremedlem*	Geir Inge Solberg *adm. direktor*

ERNST & YOUNG

Statsautoriserte revisorer
Ernst & Young AS

Vassbotnen 11 Forus, NO-4313 Sandnes
Postboks 8015, NO-4068 Stavanger

Foretaksregisteret: NO 976 389 387 MVA
Tlf: + 47 51 70 66 00
Fax: + 47 51 70 66 01
www.ey.no

Medlemmer av Den norske Revisorforening

Til generalforsamlingen i
Acta Holding ASA

Revisjonsberetning for 2009

Vi har revidert årsregnskapet for Acta Holding ASA for regnskapsåret 2009, som viser et underskudd på kr 28 669 000 for morselskapet og et underskudd på kr 36 708 000 for konsernet. Vi har også revidert opplysningene i årsberetningen om årsregnskapet, forutsetningen om fortsatt drift og forslaget til dekning av underskuddet. Årsregnskapet består av selskapsregnskap og konsernregnskap. Selskapsregnskapet består av resultatregnskap, balanse, kontantstrømoppstilling og noteopplysninger. Konsernregnskapet består av resultatregnskap, oppstilling over totalresultat, balanse, kontantstrømoppstilling, oppstilling over endringer i egenkapitalen og noteopplysninger. Regnskapslovens regler og god regnskapsskikk i Norge er anvendt ved utarbeidelsen av morselskapets regnskap. International Financial Reporting Standards som fastsatt av EU er anvendt ved utarbeidelse av konsernregnskapet. Årsregnskapet og årsberetningen er avgitt av selskapets styre og administrerende direktør. Vår oppgave er å uttale oss om årsregnskapet og øvrige forhold i henhold til revisorlovens krav.

Vi har utført revisjonen i samsvar med lov, forskrift og god revisjonsskikk i Norge, herunder revisjonsstandarder vedtatt av Den norske Revisorforening. Revisjonsstandardene krever at vi planlegger og utfører revisjonen for å oppnå betryggende sikkerhet for at årsregnskapet ikke inneholder vesentlig feilinformasjon. Revisjon omfatter kontroll av utvalgte deler av materialet som underbygger informasjonen i årsregnskapet, vurdering av de benyttede regnskapsprinsipper og vesentlige regnskapsestimater, samt vurdering av innholdet i og presentasjonen av årsregnskapet. I den grad det følger av god revisjonsskikk, omfatter revisjon også en gjennomgåelse av selskapets formuesforvaltning og regnskaps- og interne kontrollsystemer. Vi mener at vår revisjon gir et forsvarlig grunnlag for vår uttalelse.

Vi mener at

- selskapsregnskapet er avgitt i samsvar med lov og forskrifter og gir et rettvisende bilde av selskapets økonomiske stilling 31. desember 2009 og av resultatet og kontantstrømmene i regnskapsåret i overensstemmelse med god regnskapsskikk i Norge
- konsernregnskapet er avgitt i samsvar med lov og forskrifter og gir et rettvisende bilde av konsernets økonomiske stilling 31. desember 2009 og av resultatet, kontantstrømmene og endringene i egenkapital i regnskapsåret i overensstemmelse med International Financial Reporting Standards som fastsatt av EU
- ledelsen har oppfylt sin plikt til å sørge for ordentlig og oversiktlig registrering og dokumentasjon av selskapets regnskapsopplysninger i samsvar med lov og god bokføringsskikk i Norge
- opplysningene i årsberetningen om årsregnskapet, forutsetningen om fortsatt drift og forslaget til dekning av underskuddet er konsistente med årsregnskapet og er i samsvar med lov og forskrifter.

Stavanger, 26.03.2010
ERNST & YOUNG AS

Kjell Stenersen
statsautorisert revisor

A member firm of Ernst & Young Global Limited

VEDTEKTER FOR ACTA HOLDING ASA.

Vedtatt på ordinær generalforsamling 31. mars 2005, sist endret i styremøte 2. mars 2010.

§ 1 Firma og forretningskontor

Selskapet er et allmennaksjeselskap. Selskapets navn er Acta Holding ASA. Forretningskontoret er i Stavanger.

§ 2 Formål

Selskapets formål er som morselskap å forvalte sine eierinteresser i konsernet, samt all virksomhet som henger naturlig sammen med dette.

§ 3 Aksjekapital

Selskapets aksjekapital er kr 46 145 033,64, fordelt på 256 361 298 aksjer à kr 0,18. Aksjene skal være registrert i Verdipapirsentralen.

§ 4 Aksjeoverdragelse

Ethvert erverv av aksjer i selskapet skal straks meldes til Verdipapirsentralen.

Erververen av en aksje kan bare utøve de rettigheter som tilkommer en aksjeeier når ervervet er innført i aksjeeierregisteret, eller når han har meldt og godtgjort sitt erverv.

§ 5 Styrets sammensetning

Selskapets styre består av 3 til 7 medlemmer, etter generalforsamlingens nærmere beslutning.

§ 6 Valgkomité

Selskapets valgkomité består av 3 til 5 medlemmer, etter generalforsamlingens nærmere beslutning.

§ 7 Selskapets firma

Selskapets firma tegnes av ett styremedlem i fellesskap med enten styrets formann eller administrerende direktør.

Styret kan meddele prokura og spesialfullmakter.

§ 8 Ordinær generalforsamling

Den ordinære generalforsamling holdes hvert år innen utgangen av juni måned. Generalforsamlingen innkalles av styret. Innkalling skjer ved skriftlig henvendelse med minst 14 dagers varsel til alle aksjeeiere med kjent oppholdssted.

Aksjeeiere som ønsker å delta i generalforsamlingen, må melde seg hos selskapet innen den frist som angis i innkallingen. Fristen må ikke utløpe tidligere enn 5 dager før generalforsamlingen.

I generalforsamlingen gir hver aksje 1 stemme.

§ 9 Sted for generalforsamlingen

Generalforsamlingen avholdes i Stavanger. Styret kan likevel bestemme at generalforsamlingen skal avholdes i Oslo hvis det finner dette hensiktsmessig.

§ 10 Generalforsamlingens oppgaver

Den ordinære generalforsamling skal:

1. Godkjenne årsoppgjør bestående av resultatregnskap, balanse og årsberetning, herunder konsernregnskap og utbytte.
2. Behandle andre saker som etter lov eller vedtekter hører inn under generalforsamlingen.

AKSJONÆRFORHOLD.

Børsnotering

Aksjene i Acta Holding ASA ble notert på SMB-listen ved Oslo Børs i juli 2001. Selskapet inngikk i Oslo Børs Hovedindeks OSEBX fra 1. januar 2004 og fra oktober 2004 i "OB Match"-listen, etter at Oslo Børs erstattet den tidligere bransjeinndelingen av selskapene med inndeling etter likviditet. Nest etter de 25 største selskapene på OBX-listen, består "OB Match"-listen av de mest likvide selskapene. Ett av kriteriene er at det er minimum 10 handler i aksjen per dag. Antall Acta-aksjer omsatt på Oslo Børs i 2009 var 383 millioner, hvilket gir en omløpshastighet på 1,5. Det har i 2009 i gjennomsnitt vært handlet 1,5 millioner aksjer fordelt på 121 handler per dag i Acta Holding ASA. Den største enkelttransaksjonen foretatt i løpet av 2009, var nedsalget Otium Finans AS gjorde av sin 5 prosents eierandel i selskapet. Selskapet ble allerede i 2004 tildelt "Informasjonsmerket" av Oslo Børs og nå i 2009 også "Engelskmerket". Forutsetningene for disse tildelingene er oppfyllelse av en rekke informasjonskrav, blant annet relatert til informasjon som skal være tilgjengelig på selskapets nettsider.

Aksjekapital og aksjer

Acta Holding ASA hadde per 31. desember 2009 en aksjekapital på 45,3 millioner kroner, fordelt på 251 683 432 aksjer, hver pålydende 0,18 kroner.

Fullmakt til å utstede aksjer

Generalforsamlingen i Acta Holding ASA har gitt selskapets styre fullmakt til utstedelse av nye aksjer. Fullmakten er gitt i generalforsamling 6. mai 2009 og gjelder utstedelse av inntil 25 millioner aksjer, pålydende NOK 0,18. Fullmakten gjelder frem til dato for neste generalforsamling, likevel ikke lenger enn 30. juni 2010.

Fullmakt til å erverve egne aksjer

Generalforsamlingen i Acta Holding ASA har gitt selskapets styre fullmakt til å erverve egne aksjer. Fullmakten er gitt i generalforsamling 6. mai 2009 og gjelder erverv av inntil 25 millioner aksjer, pålydende NOK 0,18, innenfor et prisintervall på NOK 1 til NOK 100. Fullmakten gjelder frem til dato for neste generalforsamling, likevel ikke lenger enn til 30. juni 2010.

Opsjoner

Styret i Acta Holding ASA har i 2009 tildelt utvalgte medlemmer av konsernledergruppen aksjeopsjoner i henhold til opsjonsprogram lansert i 2008. Styret i Acta Holding besluttet i 2009 å erstatte dette programmet med et nytt som omfatter samtlige ansatte i konsernet. Ordningen er en del av et langsiktig incentivprogram for medarbeiderne i Acta som både skal bidra til å skape gode resultater og bidra til å tiltrekke seg nye ansatte i tillegg til å beholde nåværende. På vedtakstidspunktet for årsregnskapet er det tildelt totalt 8,86 millioner aksjeopsjoner hvorav ledende ansatte besitter henholdsvis 3,69 millioner aksjeopsjoner. Tildelingene er i henhold til fullmakter gitt av generalforsamlingen 30. april 2008 og 6. mai 2009. Innløsningskursene for opsjonene er kr 20,04 for opsjonene tildelt i 2008, kr 2,07 for opsjonene tildelt i mars 2009, kr 3,91 for opsjonene tildelt i oktober 2009 og kr 3,38 for opsjonene tildelt i februar 2010. Innløsningskursen for

opsjonene skal reduseres med akkumulert utbetalt utbytte i perioden etter at opsjonene er tildelt. Utbytte for 2007, utbetalt etter tildelingstidspunktet i 2008, var kr 2,55 per aksje. Av aksjeopsjonene tildelt i 2008 kan inntil 50 prosent innløses i 2010 og inntil 50 prosent innløses i 2011, i begge år innenfor bestemte perioder. Av aksjeopsjonene tildelt i mars 2009 kan inntil 50 prosent innløses i 2011 og inntil 50 prosent innløses i 2012, i begge år innenfor bestemte perioder. Aksjeopsjonene som ble tildelt i oktober 2009 og februar 2010, kan innløses med 100 prosent i henholdsvis 2011 og 2012, i begge år innenfor bestemte perioder.

Acta Holding ASA hadde per 31. desember 2009 ikke utstedt andre finansielle instrumenter enn omtalte aksjeopsjoner som kan medføre krav om utstedelse av nye aksjer.

Kursutvikling

Aksjekursen var ved utgangen av året kr 4,14, hvilket priset selskapet til 1 042 millioner kroner. Gjennom 2009 har høyeste og laveste omsetningskurs vært henholdsvis kr 4,80 og 1,27. Kursen ved utgangen av 2008 var til sammenligning kr 2,50. Dette gir en kursoppgang på 66 prosent i 2009. Det ble ikke betalt utbytte i 2009. Oslo Børs Hovedindeks (OSEBX) steg i samme periode med 65 prosent, mens finansindeksen (OSE40) økte 127 prosent.

Figuren på neste oppslag viser kurs- og omsetningsutvikling for aksjene i Acta Holding ASA fra 1. januar til 31. desember 2009 sammenlignet med hovedindeksen på Oslo Børs.

Egenhandelsregler

Ansatte som normalt har innsyn i eller arbeider med investeringstjenester eller forvaltning av finansielle instrumenter for foretaket, eller for foretaket sine kunders regning, er omfattet av egenhandelsreglene som er regulert i verdipapirhandellovens kapittel 8. Acta er avhengig av å ha et svært ryddig forhold til finansmarkedet og tilsynsmyndigheter, og ledelsen har besluttet at samtlige ansatte i Actakonsernets verdipapirforetak Acta Kapitalforvaltning AS, Acta Asset Management AS og Axir AS, med enkelte få unntak for støttefunksjoner som ikke har innsyn i investeringstjenester, skal være omfattet av disse reglene. Selskapet har utarbeidet regler for hvordan de ansatte skal opptre i forhold til verdipapirmarkedet.

Utbyttepolitikk

Selskapets utbyttepolitikk er uendret fra 2008 og tar sikte på å betale en høyest mulig andel av resultatet etter skatt som utbytte, hensyntatt lovkrav og behov for soliditet og likviditet. Styret i Acta Holding ASA har for regnskapsåret 2009 foreslått at det ikke betales utbytte. Det avgjørende hensynet ved å ikke foreslå å utbetale utbytte for regnskapsåret 2009 har vært hensynet til likviditet og kapitaldekningskrav.

Aksjonærer

Actas eiere består av institusjonelle eiere, mindre investorer og en hovedeier som har en konsulentavtale tilsvarende 35 prosent av et årsverk med Acta Holding ASA. Actas største aksjonær, styreformann Alfred Ydstebø og nærstående, eier gjennom investeringsselskapet Coil Investment Group AS cirka 14 prosent av aksjene. De 20 største aksjonærene eide ved årsskiftet til sammen 57 prosent av selskapets aksjer. Acta Holding ASA hadde per 31. desember 2009 4 290 aksjonærer, en nedgang på 25 fra året før. Antall utenlandske aksjonærer har blitt redusert fra 217 til 188. Antallet norske aksjonærer er økt fra 4 098 til 4 102. En oversikt over de 20 største aksjonærene per 31.12.09 er vist i tabellen nedenfor.

Aksjonærer	Aksjer	%
Coil Investment Group AS	35 068 547	13,93 %
Caprice AS	15 407 000	6,12 %
Best Invest AS	12 808 707	5,09 %
Carnegie Investment Bank AB	12 048 850	4,79 %
Bjelland Trading AS	10 549 000	4,19 %
Mons Holding AS	9 060 620	3,60 %
Perestroika AS	9 010 000	3,58 %
Sanden AS	6 981 568	2,77 %
Tveteraas Eiendomsselskap AS	4 500 000	1,79 %
Tenold Gruppen AS	4 057 000	1,61 %
IKM Industri-Invest AS	4 023 800	1,60 %
Arctic Securities ASA	2 583 600	1,03 %
Ojada AS	2 500 000	0,99 %
International Oilfield Services AS	2 500 000	0,99 %
Bank of New York Mellon SA/NV	2 346 705	0,93 %
Steinar Lindberg AS	2 100 000	0,83 %
Extellus AS	2 000 000	0,79 %
Nordnet Bank AB	1 961 448	0,78 %
DnB NOR Bank ASA	1 822 000	0,72 %
Bank of New York Mellon SA/NV	1 647 560	0,65 %
Sum 20 største aksjonærer	**142 976 405**	**56,81 %**
Sum øvrige aksjonærer	108 707 027	43,19 %
Totalt antall aksjer	**251 683 432**	**100,00 %**

Aksjonærer sortert etter antall aksjer

Beholdning	Antall	Aksjer	%
< 1 000	548	199 248	0,08 %
1 000–9 999	2 091	7 059 830	2,81 %
10 000–99 999	1 389	35 193 863	13,98 %
100 000–999 999	234	55 893 750	22,21 %
1 000 000–9 999 999	23	67 454 637	26,80 %
> 10 000 000	5	85 882 104	34,12 %
Sum	**4 290**	**251 683 432**	**100,00 %**

Utenlandsandel

EØS-avtalen innebærer samme rett for norske og utenlandske investorer til å kjøpe aksjer. Ved utgangen av 2009 utgjorde den totale utenlandsandelen 32,1 millioner aksjer eller 12,8 prosent, fordelt på 188 aksjonærer. Ved utgangen av 2008 var andelen til sammenligning 33,5 millioner aksjer eller 13,3 prosent, fordelt på 217 aksjonærer, mens andelen ved utgangen av 2007 var 32,1 prosent utenlandsandel. En oversikt over fordeling per land er gitt i tabellen under.

Finansiell kalender for 2010

Finansiell kalender er presentert på neste side. Kvartalspresentasjonene avholdes i Oslo, mens generalforsamlingen avholdes i Stavanger. Alle presentasjoner er åpne og overføres på Internett.

Investorkontakt

Acta ønsker å opprettholde og videreutvikle selskapets gode kontakter og ha en åpen dialog med alle aktører i kapitalmarkedene. Investor Relations-funksjonen utøves av selskapets IR-ansvarlig Jo-Inge Fisketjøn og finansdirektør Christian Tunge. Kontaktopplysninger er gitt nedenfor:

E-post: jo-inge.fisketjon@acta.no, tlf. 21 00 33 49
E-post: christian.tunge@acta.no, tlf. 21 00 33 54

Internett

Actas delårsrapporter, delårspresentasjoner, årsrapporter, børsmeldinger, oppdaterte aksjonæroversikter m.m. legges fortløpende ut på www.acta.no.

Bostedsland	Aksjer	Prosent	Aksjonærer	Prosent
Norge	219 573 498	87,24 %	4 102	95,62 %
Sverige	15 953 695	6,34 %	82	1,91 %
Belgia	5 111 799	2,03 %	9	0,21 %
Storbritannia	2 303 091	0,92 %	27	0,63 %
U.S.A.	2 261 932	0,90 %	20	0,47 %
Sveits	1 853 439	0,74 %	6	0,14 %
Luxembourg	1 692 110	0,67 %	3	0,07 %
Danmark	1 622 542	0,64 %	16	0,37 %
Monaco	500 000	0,20 %	1	0,02 %
Tyskland	380 300	0,15 %	3	0,07 %
Island	220 000	0,09 %	1	0,02 %
Italia	80 000	0,03 %	2	0,05 %
Nederland	38 975	0,02 %	4	0,09 %
Finland	34 100	0,01 %	3	0,07 %
Frankrike	30 800	0,01 %	3	0,07 %
Spania	14 000	0,01 %	3	0,07 %
Andre	13 151	0,01 %	5	0,12 %
Sum	**251 683 432**	**100,00 %**	**4 290**	**100,00 %**

Relativ utvikling i aksjekurs 2009

Eierandel

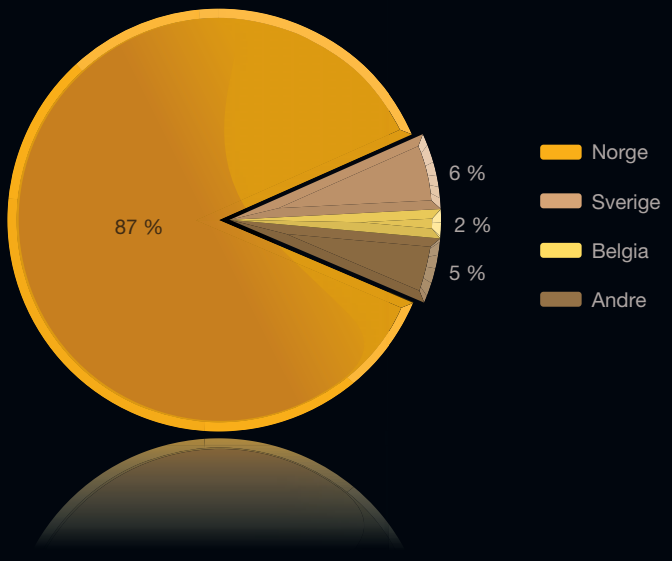

Finansiell kalender for 2010

05.05.10
1. kvartal delårsrapport 2009

11.05.10
Ordinær general-forsamling

18.08.10
2. kvartal delårsrapport 2010

27.10.10
3. kvartal delårsrapport 2010

EIERSTYRING OG SELSKAPSLEDELSE.

Norsk anbefaling

"Norsk anbefaling for eierstyring og selskapsledelse" ble første gang utgitt 7. desember 2004 av Norsk Utvalg for Eierstyring og Selskapsledelse (NUES). NUES vurderer årlig, på bakgrunn av endringer i lover og regler og de erfaringer som gjøres ved bruk av anbefalingen, behovet for oppdatering av den norske anbefalingen. Reviderte anbefalinger ble presentert 8. desember 2005, 28. november 2006, 4. desember 2007 og 21. oktober 2009. Acta vil rapportere i henhold til den til enhver tid gjeldende anbefaling og redegjøre for hvordan selskapet har innrettet seg i forhold til anbefalingens enkelte punkter. I de tilfeller hvor Acta avviker fra anbefalingen, kommenteres dette særskilt. Nedenfor følger en gjennomgang av anbefalingen.

1. Redegjørelse for eierstyring og selskapsledelse

Styret i Acta Holding ASA vil innrette seg etter anbefaling til eierstyring og selskapsledelse på alle vesentlige områder. Konsernet har utarbeidet etiske retningslinjer, retningslinjer for håndtering av interessekonflikter samt interne retningslinjer for egenhandel og innsidehandel. Retningslinjene beskriver lover og regler som gjelder for alle ansatte, vikarer og tillitsvalgte, både internt og overfor konsernets interessegrupper. De etiske retningslinjene tar utgangspunkt i Actas verdigrunnlag som er styrende for all virksomhet i konsernet. Virksomheten i Acta baserer seg på følgende verdier: kompetent, kvalitet, kundefokus, integritet og engasjement. De etiske retningslinjene er klart kommunisert i organisasjonen og definerer hva som er ønsket og uønsket opptreden.

2. Virksomhet

Actas visjon er å skape langsiktig god avkastning for våre kunder. Forretningsideen til Acta er å skape gode porteføljer og langsiktig verdiskaping for sine kunder gjennom grundig behovsavdekking, tett oppfølging og et førsteklasses produktutvalg. Vedtektene til Acta Holding ASA er gjengitt i sin helhet i årsrapporten.

3. Selskapskapital og utbytte

Egenkapital

Konsernets egenkapital per 31.12.09 var på kr 321 millioner, hvilket utgjorde 78 prosent av totalkapitalen. Acta har en forretningsmodell som krever lav kapitalbinding, noe som også bekreftes ved at investeringsbehovet er lavt ved organisk vekst. Styret vurderer til enhver tid selskapets behov for soliditet i lys av selskapets mål, strategi og risikoprofil.

Utbyttepolitikk

Selskapets utbyttepolitikk er uendret fra 2008, hvilket innebærer at selskapet vil føre en utbyttepolitikk hvor en høyest mulig andel av resultatet etter skatt utbetales som utbytte, hensyntatt lovkrav og behov for tilfredsstillende soliditet og likviditet. Styret i Acta Holding ASA har for regnskapsåret 2009 foreslått at det ikke betales utbytte. Det avgjørende hensynet ved å ikke foreslå betalt utbytte for regnskapsåret 2009, har vært hensynet til likviditet og kapitaldekning. Utbyttepolitikken er også presentert i kapittelet Aksjonærforhold.

Kapitalforhøyelse

Generalforsamlingen i Acta Holding ASA har gitt selskapets styre fullmakt til å utstede inntil 25 millioner nye aksjer, hvilket representerer 10 prosent av utestående aksjer. Fullmakten er gitt ut fra ønske om økt fleksibilitet i forhold til eventuelle emisjoner mot strategiske samarbeidspartnere eller finansielle investorer, som en fullmakt til bruk ved kapitalbehov, som betaling ved eventuelle oppkjøp eller til bruk for utstedelse av opsjoner eller tildeling av aksjer, opsjoner og/eller tegningsretter til ledende ansatte og nøkkelpersonell m.v. Fullmakten gjelder frem til dato for neste generalforsamling, likevel ikke lenger enn til 30. juni 2010. Styret har i 2009 tildelt alle ansatte aksjeopsjoner i henhold til fullmakt gitt av generalforsamlingen. I mars 2010 benyttet styret seg av fullmakten fra generalforsamlingen til å utstede 4 677 866 nye aksjer som 80 prosents oppgjør for kjøpet av Axir AS. De resterende 20 prosentene vil bli gjort opp med utstedelse av nye aksjer på et senere tidspunkt. Dette er i henhold til fullmakt gitt av generalforsamlingen den 6. mai 2009. På ordinær generalforsamling foreslås denne erstattet med en ny fullmakt med gyldighet til neste ordinære generalforsamling, men som uansett utløper senest den 30. juni 2011, og som fortsatt er på 10 prosent av utestående aksjer.

Tilbakekjøp av aksjer

Generalforsamlingen i Acta Holding ASA har gitt selskapets styre fullmakt til å erverve egne aksjer. Fullmakten er gitt i generalforsamling 6. mai 2009 og gjelder erverv av inntil 25 millioner aksjer pålydende NOK 0,18, innenfor et prisintervall på NOK 1 til NOK 100. Fullmakten er begrunnet med at slike fullmakter er vanlige i store børsnoterte selskaper og gir mulighet til å utnytte de finansielle instrumenter og mekanismer som allmennaksjeloven foreskriver, samt at det gir selskapet en mulighet til å optimalisere dets kapitalstruktur. Fullmakten er også gitt for at selskapet skal kunne benytte egne aksjer som vederlag i tilfelle oppkjøp, til oppfyllelse av opsjonsprogram for ledende ansatte og nøkkelpersonell m.v. Fullmakten gjelder frem til dato for neste generalforsamling, likevel ikke lenger enn til 30. juni 2010. På ordinær generalforsamling foreslås denne erstattet med en ny fullmakt med gyldighet til neste ordinære generalforsamling, men som uansett utløper senest den 30. juni 2011, og som fortsatt er på 10 prosent av utestående aksjer.

4. Likebehandling av aksjeeiere og transaksjoner med nærstående

Acta Holding ASA har én aksjeklasse, der hver aksje gir rett til én stemme ved selskapets generalforsamling. Likebehandling av aksjonærer har også vært sikret ved at alle kapitalutvidelser etter

børsnotering i 2001 har skjedd med fortrinnsrett for eksisterende aksjonærer. Det eneste unntaket har vært ved rettede emisjoner mot ansatte hvor alle ansatte har fått delta på like vilkår, samt emisjonen i forbindelse med oppkjøpet av Axir AS.

Det har ikke skjedd transaksjoner i egen aksje i 2009, men fullmakten vedrørende erverv av egne aksjer gir styret handlefrihet i forhold til på hvilke måter erverv og avhendelse av aksjer kan skje.

Alle datterselskaper er eid 100 prosent, og det er således ikke interessekonflikter med minoritetsaksjonærer. Acta Holding ASA inngikk 1. januar 2006 en konsulentavtale med styreleder Alfred Ydstebø gjennom selskapet Coil Investment Group AS. Konsulentavtalen omfattet opprinnelig tjenester med et omfang tilsvarende 50 prosent av et fullt årsverk. I 2009 ble den opprinnelige avtalen erstattet med ny konsulentavtale som omfatter tjenester med et omfang tilsvarende 35 prosent av et fullt årsverk. For 2009 er det kostnadsført henholdsvis 831 tusen kroner eksklusive merverdiavgift. Avtalen gjelder fra 1. august 2009 og kan sies opp med én måneds varsel. Utover dette har det ikke vært vesentlige transaksjoner mellom selskapet og aksjeeiere, styret eller ledelsen. Potensielle interessekonflikter mellom styret og disse gruppene blir styrebehandlet.

5. Fri omsettelighet

Selskapet har ingen eier- eller omsetningsbegrensninger for selskapets aksjer.

6. Generalforsamling

Gjennom generalforsamlingen er aksjonærene sikret deltakelse i organet som er den øverste myndighet i selskapet og hvor selskapets vedtekter vedtas. Styret vil legge til rette for at flest mulig aksjonærer kan utøve sine eierrettigheter ved å delta på selskapets generalforsamling.

Innkalling

Generalforsamlingen blir avholdt innen juni måned hvert år. I 2010 er datoen fastsatt til 11. mai. Innkalling til ordinære og ekstraordinære generalforsamlinger er uten unntak sendt aksjonærene med minimum 14 dagers varsel. Styret tar sikte på å gjøre innkallingen og saksdokumentene tilgjengelige elektronisk minst 21 dager før generalforsamlingen. Selskapets finanskalender blir offentliggjort både i børsmelding, på Actas internettsider og i selskapets årsrapport. Styret legger vekt på at saksdokumentene inneholder all nødvendig informasjon, slik at aksjonærene kan ta stilling til alle saker som skal behandles. Årsrapporten har rutinemessig vært vedlagt innkalling til ordinær generalforsamling. Generalforsamlingene holdes, i henhold til selskapets vedtekter, vanligvis i Stavanger.

Deltakelse

Selskapets vedtekter fastslår at påmeldingsfristen ikke kan utløpe tidligere enn fem dager før avholdelse av generalforsamlingen. Det er et mål å legge denne fristen tettest mulig opp til møtedato. Selskapet har praktisert en fleksibel påmeldingsprosedyre. Det inviteres til at aksjeeiere kan stemme ved fullmakt, og det legges til rette for at fullmaktene knyttes til hver enkelt sak som behandles. Fullmaktsskjema vedlegges innkallingen hvor man også kan gi instrukser om stemmegivning knyttet til det enkelte punkt som skal behandles. Styrets leder vil kunne stemme for aksjeeiere som fullmektig dersom dette er ønskelig. Valgkomiteens forslag på kandidater til verv i selskapets organer baserer seg på de egenskaper som allerede er representert i styret blant medlemmer som ikke er på valg. Man forsøker å komplettere disse med medlemmer med ønsket erfaring og kompetanse. På bakgrunn av dette mener styret at forslagene fra valgkomiteen bør stemmes over samlet og ikke enkeltvis.

Som hovedregel er styreleder, ledelsen, inklusiv konsernsjef, lederen av valgkomiteen og revisor til stede. Generalforsamlingen har de senere årene blitt ledet av uavhengig møteleder. I 2009 ble generalforsamlingen avholdt 6. mai, og 26 prosent av den samlede kapital var representert. Generalforsamlingsprotokollen gjøres tilgjengelig på selskapets internettside.

7. Valgkomité

I ordinær generalforsamling 31. mars 2005 ble det vedtektsfestet at Acta Holding ASA skal ha en valgkomité i henhold til anbefaling til Eierstyring og Selskapsledelse. Valgkomiteens oppgave er å avgi innstilling til generalforsamlingen om valg av styremedlemmer og godtgjørelse til disse. Komiteen skal bestå av tre medlemmer med en funksjonstid på to år. Alle medlemmene og leder for komiteen blir valgt av generalforsamlingen. Generalforsamlingen skal også vedta komiteens godtgjørelse etter innstilling fra styret. Komiteen består av Ulf-Einar Staalesen (leder), Jan Petter Collier (medlem) og Alfred Ydstebø (medlem). De to førstnevnte medlemmene representerer flertallet i komiteen og er uavhengig av styret og ledende ansatte. Alfred Ydstebø er både aksjonær og styreleder og således ikke uavhengig. Administrerende direktør eller andre ledende ansatte er ikke medlemmer av valgkomiteen. Sammensetningen av valgkomiteen tar sikte på å balansere flere hensyn, blant annet vektlegges prinsipper om uavhengighet og habilitet i forholdet mellom komiteen og de som skal velges. Valgkomiteens uavhengighet fra styret og ledelsen i selskapet tilsier at innstilling av medlemmer til valgkomiteen overfor generalforsamlingen bør foretas av valgkomiteen selv. Frist for å gi innspill på kandidater til styret er 31. desember 2010 og gjøres ved å ta kontakt med Acta Holding ASA ved valgkomiteen, Børehaugen 1, 4006 Stavanger. Valgkomiteens innstilling av medlemmer sendes normalt ut

sammen med innkallingen til generalforsamlingen. Vedtak om valgkomiteens sammensetning skjer med simpelt flertall.

8. Bedriftsforsamling og styret - sammensetning og uavhengighet

Bedriftsforsamling

Actakonsernet har nær 250 fast ansatte, og majoriteten av disse er ansatt i verdipapirforetaket Acta Asset Management AS, datterselskap av morselskapet Acta Holding ASA. Imidlertid er antallet ansatte der under 200, slik at det ikke er krav om bedriftsforsamling.

Styret

Styret i Acta Holding ASA består av fem medlemmer og har i dag følgende sammensetning: Alfred Ydstebø (styrets leder), Stein Aukner (styrets nestleder), Ragnhild Kvålshaugen, Ellen M. Henrichsen og Harald Sig. Pedersen. Detaljert informasjon om det enkelte styremedlem finnes på side 33.

Uavhengighet

Acta bestreber uavhengighet mellom aksjonærer, styret og administrasjonen. Ingen av styremedlemmene i Acta Holding ASA er ansatt i konsernet. Alfred Ydstebø, som er styrets leder, har konsulentavtale med selskapet. Han arbeider i egne kontorlokaler, separat fra den daglige virksomhet og daglige ledelse i Acta. Av de fem styremedlemmene er fire uavhengig av hovedaksjonærene. Styremedlemmer velges i henhold til vedtektene for to år av gangen. Konsernsjefen er ikke medlem av styret.

Styremedlemmenes aksjebeholdning

Styremedlemmene i Acta Holding ASA har per 31.12.09 følgende beholdning av aksjer i selskapet: Alfred Ydstebø, styrets leder, eier 35 068 547 aksjer gjennom selskapet Coil Investment Group AS. Stein Aukner, styrets nestleder, eier 237 500 aksjer privat og gjennom selskapet Aukner Holding AS. Styremedlemmer oppfordres til å eie aksjer i selskapet.

Valg av styre

Generalforsamlingen velger representantene til styret samt styrets leder. Valgkomiteen utarbeider en innstilling til styremedlemmer i forkant av valget. Innstillingen blir normalt sendt aksjonærene sammen med innkallingen til generalforsamlingen. Vedtak om styrets sammensetning skjer med simpelt flertall. Ved valg av nye styremedlemmer ivaretar forslag til sammensetning de forhold som er gitt i anbefalingen med hensyn til uavhengighet av ledelse. Dette betyr at flertallet av de aksjeeiervalgte medlemmene bør være uavhengige av selskapets daglige ledelse og vesentlige forretningsforbindelser, minst to av de aksjeeiervalgte medlemmene bør være uavhengige av hovedaksjeeierne samt at representanter fra den daglige ledelsen ikke bør være medlem av styret. Forslag til sammensetning av styret vil også vektlegge mangfold, evne til samarbeid og en balansert kjønnsrepresentasjon.

9. Styrets arbeid

Styrets oppgaver

Styret har det overordnede ansvaret for forvaltning av konsernet og å føre tilsyn med daglig ledelse og konsernets virksomhet. Hovedoppgavene består i å delta i utformingen av konsernets strategi samt kontrollerende og rådgivende oppgaver. Styret fastsetter hvert år en plan for årets arbeid hvor møtedatoer og tema blir bestemt. Styret ansetter konsernsjef.

Styreinstruks

Styret har utarbeidet styreinstruks for styret og for den daglige ledelsen med vekt på klar intern ansvars- og oppgavefordeling.

Styrekomiteer

Generalforsamlingen opprettet i 2006 tre styrekomiteer, henholdsvis en revisjonskomité, en compliancekomité og en kompensasjonskomité. Bakgrunnen for dette var å bidra til grundig og uavhengig behandling av saker som vedrører finansiell rapportering, compliance og godtgjørelse til ledende ansatte. De respektive komiteenes oppgaver er listet nedenfor.

Revisjonskomiteens oppgaver:

- Forberede styrets kvalitetssikring av konsernets regnskapsavleggelse og den finansielle rapportering
- Vurdere selskapets vesentlige regnskapsprinsipper og vesentlige vurderingsposter
- Overvåke selskapets internkontroll, selskapets risikostyringssystemer og internrevisjon, herunder internrevisjonens planer, samt sikre internrevisjonen tilstrekkelig ressurser
- Ha løpende kontakt med selskapets valgte revisor angående revisjon av selskapets delårs- og årsregnskap, både på selskaps- og konsolidert nivå
- Gjennomgå ekstern revisors planer og budsjett
- Gjennomgå med ekstern revisor og overvåke revisors og revisjonsselskapets uavhengighet, herunder andre tjenester enn revisjon som er levert av revisor eller revisjonsselskapet

Revisjonskomiteen består av Ellen M. Henrichsen, leder, Ragnhild

Kvålshaugen og Alfred Ydstebø. Flertallet av revisjonskomiteen er vurdert å være uavhengig av virksomheten.

Revisjonskomiteens mandat tilfredsstiller lovens krav til revisjonsutvalg for børsnoterte selskaper.

Compliancekomiteens oppgaver:

- Komiteen skal bistå styret i å utøve sin kontroll- og styringsfunksjon, særlig i forhold til at virksomheten i hele Actakonsernet drives innenfor gjeldende lover, regler og retningslinjer
- Komiteen skal påse at selskapet oppretter og vedlikeholder interne prosedyrer og instrukser i forhold til de lover og regler som gjelder, samt at disse er kommunisert til ansatte
- Komiteen skal rapportere status til revisjonskomiteen minst to ganger i året

Compliancekomiteen består av Harald Sigurd Pedersen som leder og Alfred Ydstebø som medlem.

Kompensasjonskomiteens oppgaver:

- Forberede for styret retningslinjer for, og saker om, godtgjørelse til ledende ansatte
- Andre vesentlige personalrelaterte forhold for ledende ansatte

Kompensasjonskomiteen består av Alfred Ydstebø som leder og Stein Aukner som medlem. Begge medlemmene er vurdert å være uavhengige av ledende ansatte.

Styrets egenevaluering

Styret vil årlig gjennomføre en egenevaluering av sin virksomhet og kompetanse som inkluderer en vurdering av styrets sammensetning og måten styret fungerer på, både individuelt og som en gruppe i forhold til de mål som er satt for arbeidet.

10. Risikostyring og internkontroll

Konsernet har ikke egen avdeling for internrevisjon. Imidlertid er det omfattende regler om internkontroll som er en del av interne kvalitetskontroller, avleggelse av intern- og eksternregnskap og økonomisk styring. Datterselskapet Acta Asset Management AS engasjerte i 2005, og datterselskapet Acta Kapitalforvaltning AS i 2006, KPMG som internrevisor i henhold til internkontrollforskriften. Konsernet har utviklet gode rutiner og prosedyrer for løpende internkontroll, som i tillegg til styrekomiteene opprettet i 2006 bidrar til god kontroll av konsernets regnskapsavleggelse og finansielle rapportering, i tillegg til overvåking av selskapets internkontroll.

Styret har fra 2010 foretatt en årlig gjennomgang av konsernets viktigste risikoområder og internkontrollen i konsernet. Det vises for øvrig til side 26–29 i årsrapporten hvor risikostyring og internkontroll behandles grundig.

Finansiell rapportering

I tillegg til styremøter, mottar styret månedlige økonomirapporter som omtaler selskapets finansielle og økonomiske status.

11. Godtgjørelse til styret

Styrehonoraret vedtas av generalforsamlingen og er i samsvar med styrets ansvar, kompetanse og tidsbruk. Godtgjørelsen fordelte seg i 2009 med kr 250 000 til styrets leder og kr 150 000 til øvrige styremedlemmer. Godtgjørelsen er fast og har ingen resultatavhengige elementer.

Alfred Ydstebø, styrets leder, har en konsulentavtale med Acta tilsvarende 35 prosent av et årsverk. Avtalen inkludert honoraret Ydstebø mottar for dette arbeidet, er utførlig behandlet og godkjent av styret.

12. Godtgjørelse til ledende ansatte

Godtgjørelse til konsernsjef fastsettes av styret. Styret fastsetter også retningslinjene for godtgjørelse til øvrige ledende ansatte, herunder både nivå for fast avlønning og prinsippene for, og omfanget av, bonusordninger. Disse retningslinjene fremlegges for generalforsamlingen. Styret vedtok i februar 2008 et opsjonsprogram for utvalgte medlemmer i konsernledergruppen innenfor en ramme av maksimalt tre millioner aksjeopsjoner, hvor én opsjon gir rett til én aksje. Selskapet lanserte i 2008 et langsiktig incentivprogram ("K3") for konsernledelsen, daglige ledere, partnere og annet nøkkelpersonell. Incentivene er knyttet til resultatoppnåelse (driftsresultat) og konsernets faste inntekter i perioden 2008–2011. Disse programmene ble i 2009 erstattet med et nytt langsiktig incentivprogram, inkludert opsjonsprogram for årene 2009–2011 med årlig tildeling på cirka 5,5 millioner aksjeopsjoner per år som gjelder samtlige ansatte i Actakonsernet.

Retningslinjene for godtgjørelse til ledende ansatte er utførlig beskrevet i notene i årsrapporten.

13. Informasjon og kommunikasjon

Selskapet anser det som vesentlig å informere eiere og investorer om konsernets utvikling og økonomiske og finansielle status. Det blir lagt vekt på at informasjonen er lik og samtidig. Effektiv kommunikasjon med finansmarkedet sikres ved at all vesentlig ny

informasjon sendes som børsmelding i henhold til gjeldende regelverk, inklusiv selskapets finansielle kalender med datoer for publisering av delårsrapporter, generalforsamling og eventuell utbyttebetaling.

Det arrangeres åpne investorpresentasjoner i forbindelse med fremleggelse av års- og kvartalsresultater. Fra og med 1. kvartal 2004 har alle presentasjoner av selskapets delårsrapporter blitt overført via Internett og kan ses direkte eller i ettertid som opptak. Acta har søkt om og blitt innvilget dispensasjon fra språkkravene i verdipapirhandelloven og delårsrapporter blir derfor kun publisert på engelsk. Selskapet har lagt vekt på å videreutvikle og forbedre internettsider med Investor Relations-innhold og mottok i 2004 "Informasjonsmerket" fra Oslo Børs. Selskapet ble tildelt "Engelskmerket" i 2009. Forutsetningene for disse tildelingene er oppfyllelse av en rekke informasjonskrav, blant annet relatert til informasjon som skal være tilgjengelig på selskapets nettsider. Ytterligere forbedringer av disse sidene vurderes kontinuerlig.

Styret har ikke utarbeidet egne retningslinjer for kontakt med aksjeeierne utenfor generalforsamlingen, men har lagt til rette for dette ved at kontaktinformasjon til selskapets IR-funksjon ligger lett tilgjengelig på selskapets nettsider.

14. Selskapsovertakelse

Ved eventuelle overtagelsesbud vil styret og ledelsen i Acta ha et selvstendig ansvar for å bidra til at aksjonærene i Acta blir likebehandlet. Styret har et særlig ansvar for å påse at aksjonærene har tilstrekkelig med informasjon til å kunne ta stilling til budet. Styret slutter seg til anbefalingens bestemmelse om at styret ikke uten særlig grunn skal søke å forhindre eller vanskeliggjøre at noen fremsetter tilbud på selskapets virksomhet eller aksjer, og har forholdt seg til denne. Det eksisterer ikke vesentlige emisjonsfullmakter utover det som er redegjort for her, eller andre mulige tiltak som kan benyttes til å vanskeliggjøre eller hindre et eventuelt bud på selskapets aksjer. Ved bud på selskapets aksjer vil styret avgi en uttalelse med vurdering av budet og en anbefaling til selskapets aksjonærer. Dersom styret ikke finner det mulig å komme med en slik anbefaling, vil dette bli begrunnet.

Styret vil i en oppkjøpssituasjon vurdere å innhente en uavhengig verdivurdering, og i de tilfellene hvor større aksjonærer, styremedlemmer, ledende ansatte, deres nærstående eller noen som har hatt en slik posisjon, vil styret normalt innhente en uavhengig vurdering.

Transaksjoner som i realiteten innebærer en avhendelse av virksomheten, vil fortrinnsvis fremlegges generalforsamlingen for endelig beslutning.

15. Revisor

Revisor legger årlig frem en plan for styret hvor hovedtrekkene for planlagt revisjon fremkommer. Revisor deltar på styremøtet som behandler årsregnskapet, og andre styremøter eller revisjonskomitemøter hvor vesentlige beslutninger i forhold til regnskap eller internkontroll skal behandles, og for øvrig etter styrets ønske. Både internrevisor og eksternrevisor deltar på to møter i året med revisjonskomiteen eller styret. Revisor redegjør årlig for arbeidet i forrige regnskapsår og om de forhold som i særlig grad har vært gjenstand for oppmerksomhet eller diskusjon med ledelsen, samt for organisering og gjennomføring av internkontroll i de operative datterselskapene. Fra 2010 vil internrevisor ha en gjennomgang med styret om forhold som omhandler risikostyring og internkontroll i konsernet. Det legges til rette for at revisor kan møte revisjonskomiteen eller styret uten at den daglige ledelse av selskapet er til stede – dersom dette er ønskelig.

Eksternrevisor er engasjert på ordinære vilkår for hvert selskap i konsernet. Eksternrevisor har begrensede oppdrag for konsernet utover revisjon og bistand med utarbeidelse og rapportering av skatteregnskap. Honorarer til revisjon og konsulentoppdrag er redegjort for i note til årsregnskapet og fremkommer også i saksdokumentene til generalforsamlingen.

DANMARK

København
Østergade 5–9, 2. sal
1100 København K
+45 3336 7700

NORGE

Asker og Bærum
Leif Tronstads plass 4
PB 247
1301 Sandvika
+47 21 00 14 00

Bergen Brygge
Bryggen 15
5004 Bergen
+47 21 00 39 00

Fredrikstad
Storgata 10
1607 Fredrikstad
+47 21 00 15 00

Hamar
Løvstadveien 7
2312 Ottestad
+47 21 00 18 00

Haugesund
Haraldsgaten 165
PB 54
5501 Haugesund
+47 21 00 34 00

Kristiansand
Kirkegaten 1
PB 497
4664 Kristiansand S
+47 21 00 17 00

Oslo
Henrik Ibsensgate 90, Solli plass
PB 1787 Vika
0122 Oslo
+47 21 00 10 00

Stavanger
Børehaugen 1
4006 Stavanger
+47 21 00 30 00

Tromsø
Storgata 74
PB 510
9255 Tromsø
+47 21 00 38 00

Trondheim
Prinsensgate 39
7011 Trondheim
+47 21 00 37 00

Tønsberg
Ramberveien 1
PB 2319
3103 Tønsberg
+47 21 00 16 00

Ålesund
Grimmergata 5
PB 827 Sentrum
6001 Ålesund
+47 21 00 36 00

SVERIGE

Borås
Västerlånggatan 20
503 30 Borås
+46 (0)33 12 68 40

Göteborg
Östra Hamngatan 26–28
411 09 Göteborg
+46 (0)31 12 59 30

Halmstad
Storgatan 18
302 43 Halmstad
+46 (0)35 12 73 90

Helsingborg
Drottninggatan 13, 6 tr
252 80 Helsingborg
+46 (0)42 495 90 32

Jönköping
Brunnsgatan 20
553 17 Jönköping
+46 (0)36 160 130

Karlstad
Älvgatan 5
652 25 Karlstad
+46 (0)54 15 69 60

Kristianstad
Cardellsgatan 8
291 31 Kristianstad
+46 (0)44 10 65 70

Linköping
Kungsgatan 41A
582 20 Linköping
+46 (0)13 13 01 90

Malmö
Stortorget 9
211 22 Malmö
+46 (0)40 30 07 20

Stockholm
Kungsgatan 8
111 43 Stockholm
+46 (0)8 579 440 00

Uppsala
Svartbäcksgatan1
751 46 Uppsala
+46 (0)18 10 06 70

Västerås
Kristinagatan 15
724 61 Västerås
+46 (0)21 12 88 70

Tromsø
Trondheim
Ålesund
Hamar
Bergen
Oslo
Sandvika
Uppsala
Västerås
Karlstad
Stockholm
Haugesund
Tønsberg
Fredrikstad
Stavanger/Hovedkontor
Linköping
Borås
Jönköping
Kristiansand
Göteborg
Halmstad
Helsingborg
Kristianstad
København
Malmö

Acta Holding ASA
Børehaugen 1
NO-4006 Stavanger
+47 21 00 30 00

acta

WWW.ACTA.NO