

### Delårsrapport januari – mars 2006

- Omsättningen för januari-mars uppgick till 102,3 (84,0) Mkr
- Resultatet efter skatt för perioden blev 0,8 (5,5) Mkr
- Resultatet per aktie för perioden blev 0,03 (0,18) kr
- Kassaflödet från den löpande verksamheten för perioden blev 18,6 (17,2) Mkr

VD Jan Andersson presenterar rapporten på ReadSofts bolagsstämma i Helsingborg, 15.00, onsdagen den 25 april. Massmedia som önskar närvara anmäler sig till Informationschef Jonna Opitz, 042 – 490 21 08/ jonna.opitz@readsoft.com

### VIKTIGA HÄNDELSER

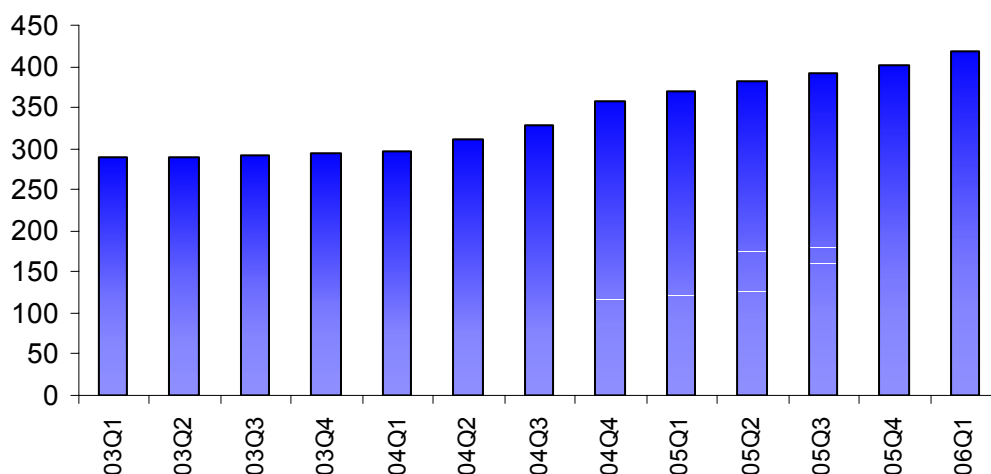
ReadSoft har under första kvartalet 2006 gjort ett flertal stora affärer vilket är helt i linje med företagets strategi att teckna långsiktiga, koncernövergripande kontrakt med multinationella företag.

Ett exempel är amerikanska Lockheed Martin, en av världens största leverantörer av avancerande tekniska system, som har valt ReadSoft DOCUMENTS for Invoices för att hantera de drygt 400 000 fakturor som företaget får in varje år. ReadSofts lösning installeras vid företagets "Shared Services Center" i Florida, som sköter administration för 40 av Lockheed Martins affärsenheter över hela USA. Implementeringen har startat den här våren och Lockheed Martin räknar med att samtliga affärsenheters fakturor hanteras via det nya systemet vid årsskiftet.

I mars utökade Computershare, en global aktör inom tjänster för hantering av aktier och andra finansiella instrument, användningen av dokumentautomation från ReadSoft. I över fem år har företaget använt ReadSoft DOCUMENTS for Forms som en del av sitt erbjudande till de över 14 000 börsnoterade kunder som företaget har världen över. Med en investering på cirka SEK 3,5 miljoner planerar företaget för en expansion som innebär att Computershare under 2006 räknar med att hantera över 26 miljoner dokument – samtliga med hjälp av ReadSoft DOCUMENTS for Forms.

Harvey Spencer & Associates i New York bedömer i sin årliga marknadsanalys, daterad april 2006, att ReadSoft inom sitt marknadssegment ökar sin andel av världsmarknaden från 12 procent under 2004 till 16 procent under 2005.

Omsättning rullande 12 månader (Mkr)



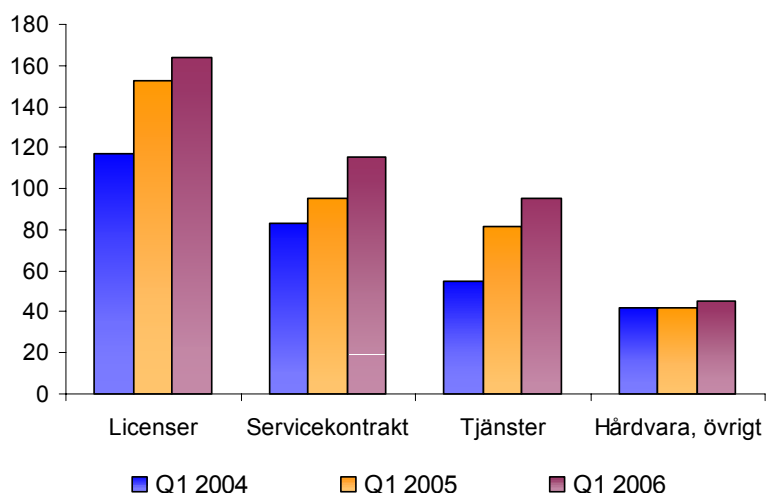
## OMSÄTTNING OCH RESULTAT FÖRSTA KVARTALET 2006

Första kvartalets omsättning uppgick till 102,3 (84,0) Mkr. Resultatet efter finansnetto för kvartalet blev 1,2 (6,1) Mkr, vilket innebär en resultatmarginal på 1,2 (7,3) procent. Resultatet efter skatt blev 0,8 (5,5) Mkr. Resultatet har belastats med valutakursdifferens -2,8 (1,7).

Den totala försäljningen ökar med 13 procent mätt på rullande 12 månader och med 22 procent vid en kvartalsvis jämförelse. Licensförsäljningen, mätt på rullande 12 månader, växer medan kvartalets licensförsäljning är lägre jämfört med första kvartalet förra året då licensförsäljningen var mycket stark. Enskilda större affärer och leveranser har betydelse för försäljningsmixen vid kvartalsvisa jämförelser. Sett i ett längre perspektiv räknar ReadSoft med att licensförsäljningen i stort sett skall utvecklas i takt med bolagets totala försäljning, även om det kan finnas variationer mellan kvartalen.

ReadSofts licensintäkter består främst av försäljning av licenser för egenutvecklade programvaror men även av licenser för externa programvaror. Dessa säljs inte fristående utan är en integrerad del av ReadSofts produktutbud. Licensintäkterna uppgick under första kvartalet till 31,8 (35,0) Mkr, vilket utgör 31 (42) procent av de totala intäkterna.

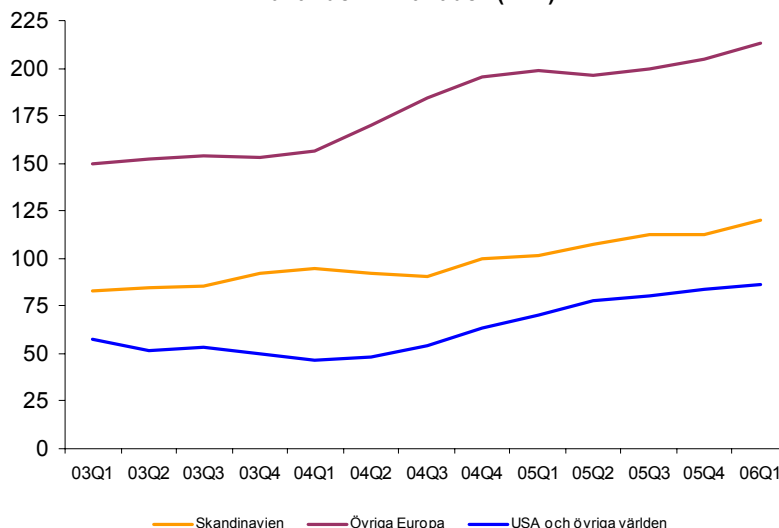
Intäktsfördelning Rullande 12 månader (Mkr)



Av kvartalets licensintäkter svarade ReadSoft DOCUMENTS for Invoices för 22,5 (24,4) Mkr och ReadSoft DOCUMENTS for Forms för 9,3 (10,6) Mkr. Intäkter från serviceavtal uppgick till 30,5 (23,7) Mkr för kvartalet. Till detta kommer intäkter för utbildning och kundspecifik utveckling om 25,8 (17,5) Mkr. Försäljningen av hårdvara (huvudsakligen scannrar) uppgick under kvartalet till 10,9 (6,5) Mkr. Övriga intäkter uppgick till 3,2 (1,3) Mkr.

Bolagets försäljning på den skandinaviska marknaden uppgick till 30,2 (22,8) Mkr. På övriga europeiska marknader uppgick försäljningen till 52,9 (44,2) Mkr. Försäljningen i USA och övriga världen uppgick till 19,2 (17,0) Mkr.

Omsättning per geografisk marknad rullande 12 månader (Mkr)



## **PERSONALUTVECKLING**

Antalet anställda den 31 mars 2006 var 311 (288) personer.

## **INVESTERINGAR**

Första kvartalets investeringar i materiella anläggningstillgångar uppgick till 2,3 (1,4) Mkr och utgjordes av anskaffning av dator- och kontorsutrustning. Avskrivningar av materiella anläggningstillgångar har gjorts med 1,1 (0,9) Mkr för första kvartalet.

Av kvartalets utgifter för egenutvecklade programvaror har 6,9 (5,6) Mkr aktiverats. Avskrivningar av aktiverade utgifter för egenutvecklade programvaror har gjorts med 1,6 (0,9) Mkr för första kvartalet.

## **FINANSIELL STÄLLNING**

Koncernens likvida medel uppgick per 31 mars till 61,7 (40,5) Mkr. Beviljad checkräkningskredit var 43,4 (43,2) Mkr, varav utnyttjad var 0 (12,7) Mkr. Kassaflödet från den löpande verksamheten för första kvartalet blev 18,6 (17,2) Mkr. Soliditeten uppgick 31 mars till 48,3 (45,0) procent.

## **AKTIEÄGARINFORMATION**

Antalet aktieägare vid periodens slut var 7 161 (7 421). Av det totala aktiekapitalet ägde svenska och utländska institutioner 45 (36) procent, bolagets grundare 26 (26) procent och övriga, inklusive personal, 29 (38) procent. Vid periodens slut ägde svenska aktieägare 87 (84) procent och utländska aktieägare 13 (16) procent av det totala aktiekapitalet.

## **MODERBOLAGET**

Moderbolagets nettoomsättning för första kvartalet 2006, inklusive koncerninterna poster, uppgick till 35,8 (30,7) Mkr. Resultat efter finansiella poster var -5,1 (-0,8) Mkr. Investeringar i moderbolaget i materiella anläggningstillgångar har gjorts med 0,8 (0,6) Mkr. Moderbolagets likvida medel uppgick per 31 mars till 15,8 (1,0) Mkr. Beviljad checkräkningskredit var 35,0 (35,0) Mkr, varav utnyttjad var 0 (12,7) Mkr. Det egna kapitalet var 120,5 (68,1) Mkr, vilket ger en soliditet om 68,8 (59,1) procent.

## **REDOVISNINGSPRINCIPER**

Denna delårsrapport är upprättad i enlighet med International Financial Reporting Standards (IFRS), IAS 34 Delårsrapportering, Redovisningsrådets rekommendation RR 31 Delårsrapportering för koncerner och RR32 Redovisning för juridiska personer för moderbolaget.

Samma redovisningsprinciper och beräkningsmetoder har använts i delårsrapporten som i den senaste årsredovisningen.

De nya rekommendationer som gäller från 2006 har inte haft någon effekt på bolagets resultat- och balansräkning.

## **FRAMTID**

Planeringen för 2006 är något mer offensiv än föregående år. För att ännu bättre kunna utnyttja vår marknadsposition görs en satsning på nyrekrytering i våra dotterbolag framförallt inom marknadsföring, försäljning och leverans. Detta bör generera en god tillväxt framåt men belastar, i viss mån, resultatet i början av året.

Fortsättningsvis planerar vi för en balanserad tillväxt på 15-20 procent per år utan att tumma på ambitionen att steg för steg nå en allt bättre resultatmarginal. Vi söker också aktivt efter möjligheter att öka både lönsamhet och tillväxt med förvärv av verksamheter som har betydande synergier i form av kompletterande produkter eller marknader.

## **KOMMANDE INFORMATIONSTILLFÄLLEN**

- Delårsrapport för perioden januari – juni 2006 presenteras 14 augusti 2006
- Delårsrapport för perioden januari – september 2006 presenteras 24 oktober 2006
- Bokslut för 2006 presenteras i februari 2007

Denna delårsrapport har ej varit föremål för granskning av bolagets revisorer.

*Styrelsen ReadSoft AB (publ)*

*För ytterligare information kontakta VD Jan Andersson på 042-490 21 00, mobil 0708-37 66 00 eller Jonna Opitz, Informationschef på 042-490 21 08 eller CFO Jan Bertilsson på 042 – 490 21 43.*

*Besök dessutom gärna [www.readsoft.se](http://www.readsoft.se)*

## Koncernens resultat i sammandrag

Belopp i Mkr.

	jan-mars 2006	jan-mars 2005	Rullande 12 mån 0504-0603	helår 2005
<b>Nettoomsättning</b>	<b>102,3</b>	<b>84,0</b>	<b>419,2</b>	<b>400,9</b>
Aktiverade utgifter för produktutveckling	<u>6,9</u>	<u>5,6</u>	<u>26,7</u>	<u>25,4</u>
	109,2	89,6	445,9	426,3
Handelsvaror	-20,6	-14,5	-87,5	-81,4
Personalkostnader	-56,2	-50,4	-221,9	-216,1
Övriga externa kostnader	-25,3	-18,6	-85,0	-78,3
Övriga rörelsekostnader/intäkter	-2,8	1,7	9,4	13,9
Andel av resultat i intresseföretag	-0,5	0,1	-1,8	-1,2
Avskrivningar på materiella anläggningstillgångar	-1,1	-0,9	-4,4	-4,2
Avskrivningar på aktiverade utgifter för produktutveckling	-1,6	-0,9	-7,5	-6,8
<b>Rörelseresultat</b>	<b>1,1</b>	<b>6,1</b>	<b>47,2</b>	<b>52,2</b>
<b>Finansiella intäkter och kostnader</b>				
Finansnetto	0,1	0	0,4	0,3
<b>Resultat före skatt</b>	<b>1,2</b>	<b>6,1</b>	<b>47,6</b>	<b>52,5</b>
Skatt	-0,4	-0,6	-0,3	-0,5
<b>Resultat efter skatt</b>	<b>0,8</b>	<b>5,5</b>	<b>47,3</b>	<b>52,0</b>

## Koncernens balansräkning i sammandrag

	2006-03-31	2005-03-31	2005-12-31
<b>Tillgångar</b>			
<b>Anläggningstillgångar</b>			
Egenutvecklade programvaror	68,6	49,4	63,3
Övriga anläggningstillgångar	30,6	26,9	30,2
<b>Summa anläggningstillgångar</b>	<b>99,2</b>	<b>76,3</b>	<b>93,5</b>
Omsättningstillgångar			
Kundfordringar	121,2	107,5	149,6
Likvida medel	61,7	40,5	52,0
Övriga omsättningstillgångar	73,8	51,9	72,6
<b>Summa omsättningstillgångar</b>	<b>256,7</b>	<b>199,9</b>	<b>274,2</b>
<b>Summa tillgångar</b>	<b>355,9</b>	<b>276,2</b>	<b>367,7</b>
<b>Eget kapital och skulder</b>			
Eget Kapital	171,8	124,3	169,2
Långfristiga skulder	0,4	0,8	0,4
Leverantörsskulder	29,1	20,7	34,7
Övriga kortfristiga skulder	154,6	130,4	163,4
<b>Summa eget kapital och skulder</b>	<b>355,9</b>	<b>276,2</b>	<b>367,7</b>

## Förändring av eget kapital

	jan-mars 2006	jan-mars 2005	helår 2005
Ingående balans	169,2	112,3	112,3
Nyemission	-	6,8	7,2
Omräkningsdifferens	1,8	-0,3	-2,3
Periodens resultat	0,8	5,5	52,0
<b>Eget kapital vid periodens slut</b>	<b>171,8</b>	<b>124,3</b>	<b>169,2</b>

## Kassaflödesanalys i sammandrag

	jan-mars 2006	jan-mars 2005	helår 2005
Kassaflöde före förändringar av rörelsekapital	5,2	3,7	53,5
Förändringar av rörelsekapital	13,4	13,5	12,4
<b>Kassaflöde från den löpande verksamheten</b>	<b>18,6</b>	<b>17,2</b>	<b>65,9</b>
Kassaflöde från investeringsverksamheten	-8,8	-12,2	-36,6
Kassaflöde från finansieringsverksamheten	-0,1	3,5	-9,3
<b>Förändring av likvida medel</b>	<b>9,7</b>	<b>8,5</b>	<b>20,0</b>

## Flerårsöversikt och nyckeltal för koncernen

	jan-mars 2006	jan-mars 2005	helår 2005
Nettoomsättning	102,3	84,0	400,9
Omsättningstillväxt %	21,8	16,3	11,8
Rörelseresultat	1,1	6,1	52,2
Resultat efter finansiella poster	1,2	6,1	52,5
Resultat efter skatt	0,8	5,5	52,0
Rörelsemarginal %	1,1	7,3	13,0
Resultatmarginal efter finansiella poster %	1,2	7,3	13,1
Resultatmarginal efter skatt %	0,8	6,5	13,0
Soliditet %	48,3	45,0	46,0
Sysselsatt kapital	172,3	137,7	169,8
Räntabilitet på eget kapital %	0,4	6,2	37,0
Räntabilitet på totalt kapital %	0,3	6,3	16,6
Nettoskuldssättningsgrad, ggr.	-0,36	-0,22	-0,30
Netto räntebärande skulder	-61,1	-27,1	-51,3
Antal anställda vid periodens slut	311	288	301
Antal aktier vid periodens slut (tusental)	31259	31259	31259
Eget Kapital per aktie (kr)	5,50	3,98	5,41
Resultat efter finansnetto per aktie, (kr)	0,04	0,22	1,69
Resultat efter skatt per aktie, (kr)	0,03	0,18	1,67
Börskurs vid periodens slut (kr)	28,90	21,40	29,60

## Redovisning per geografiskt segment

	Skandinavien			Övriga Europa			USA, övriga världen		
	jan- mars 2006	jan- mars 2005	helår 2005	jan- mars 2006	jan- mars 2005	helår 2005	jan- mars 2006	jan- mars 2005	helår 2005
Nettoomsättning	30,2	22,8	112,5	52,9	44,2	204,7	19,2	17,0	83,7
Resultat före finansiella poster	9,5	7,7	39,1	11,1	10,9	46,3	1,9	4,0	24,2
Resultatmarginal, %	31,5	33,8	34,7	20,9	24,6	22,6	9,8	23,6	28,9
Tillgångar	63,5	49,0	78,5	126,4	105,6	134,2	51,4	46,0	53,6
Skulder	44,3	33,4	50,5	67,3	55,6	70,5	22,1	16,7	25,4
Investeringar	0,1	0,2	0,6	0,9	0,3	0,9	0,5	0,3	1,0
Avskrivningar	0,1	0,1	0,7	0,3	0,2	1,0	0,2	0,2	0,8

	Koncerngemensamt			Totalt koncernen		
	jan- mars 2006	jan- mars 2005	helår 2005	jan- mars 2006	jan- mars 2005	helår 2005
Nettoomsättning	-	-	-	102,3	84,0	400,9
Resultat före finansiella poster	-21,4	-16,6	-57,3	1,1	6,0	52,2
Resultatmarginal, %	-	-	-	1,1	7,1	13,3
Tillgångar	114,5	75,6	101,4	355,9	276,2	367,7
Skulder	50,4	46,2	52,1	184,1	151,9	198,5
Investeringar	7,7	6,2	28,6	9,2	7,0	31,1
Avskrivningar	2,0	1,3	8,7	2,6	1,8	11,2

### Läs mer om ReadSoft på [www.readsoft.se](http://www.readsoft.se)

*ReadSoft är en världsledande leverantör av programvara för dokumentautomation. Företaget utvecklar och marknadsför en komplett programvaruplattform för dokumentautomation under namnet ReadSoft DOCUMENTS. Visionen är att befria företag världen över från manuell hantering av dokument. Sedan starten 1991 har ReadSoft utvecklats till en världsomspännande koncern med elva dotterbolag i Europa, Nord- och Sydamerika och Australien samt ett stort antal lokala och globala samarbetspartners. Huvudkontoret finns i Helsingborg och koncernens huvudenhet för forskning och utveckling finns i Stockholm. ReadSoft är sedan 1999 noterat på Stockholmsbörsens O-lista. ReadSoft AB, Södra Kyrkogatan 4, 252 23 Helsingborg. 042 – 490 2100. Organisationsnummer: 556398-1066*