


## Niomånadersrapport januari–september 2009

# Förbättrad försäljning över kvartalen



- Nettoomsättningen uppgick under perioden till 1 642 Mkr (1 474), för tredje kvartalet uppgick omsättningen till 568 Mkr (543).
- Rörelseresultatet uppgick under perioden till 188 Mkr (291), för tredje kvartalet uppgick rörelseresultatet till 95 Mkr (131).
- Resultatet före skatt uppgick under perioden till 187 Mkr (291), för tredje kvartalet uppgick resultatet före skatt till 94 Mkr (131).
- Resultatet efter skatt uppgick under perioden till 133 Mkr (207), för tredje kvartalet uppgick resultatet efter skatt till 66 Mkr (94).
- Resultatet per aktie uppgick under perioden till 1,91 kr (2,99).

## VD-kommentar

Det är glädjande att kunna konstatera en positiv försäljningsutveckling för Axis under årets första nio månader. Försäljningen har kontinuerligt förbättrats och för tredje kvartalet uppgick nettoomsättningen till 568 Mkr (543).

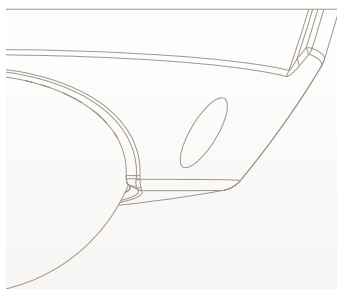
Alla regionerna visade en positiv försäljningsutveckling mellan andra och tredje kvartalet. Störst förbättring i försäljning uppvissades i region Asia.

Under perioden har Axis fortsatt att lansera en mängd högkvalitativa nätverksvideoprodukter som rönt stort intresse på marknaden. Rekryteringar har fortsatt under tredje kvartalet och vid periodens utgång uppgick antalet anställda till 776 personer (680).

Ray Mauritsson  
Verkställande direktör

**Om Axis Communications.** Axis är ett IT-företag som erbjuder nätverksvideolösningar för professionella installationer. Företaget är global marknadsledare inom nätverksvideo och en drivande kraft bakom övergången från analog till digital videoövervakning. Axis produkter och lösningar är inriktade på säkerhetsövervakning och fjärrövervakning, och är baserade på innovativa och öppna tekniska plattformar. Axis är ett Sverigebaserat företag som agerar globalt via egna kontor i ett tjugotal länder och genom partnersamarbeten i mer än 70 länder. Axis grundades 1984 och är noterat på NASDAQ OMX under symbolen AXIS. Mer information om Axis finns på [www.axis.com](http://www.axis.com).





## Omsättning

### Juli–september, kvartal 3

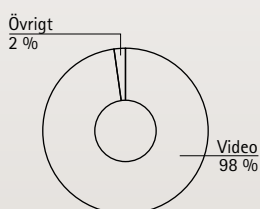
Nettoomsättningen för tredje kvartalet uppgick till 568 Mkr (543 Mkr), vilket är en ökning med 5 procent jämfört med samma period föregående år. Valutaeffekter påverkade omsättningen i perioden positivt med 84 Mkr (-23).

Region Americas försäljning för tredje kvartalet uppgick till 282 Mkr (263), vilket motsvarar en tillväxt på 7 procent. I lokal valuta var tillväxten negativ med 11 procent. Region EMEAs försäljning uppgick till 236 Mkr (235) och i lokal valuta var tillväxten negativ med 12 procent. Region Asien redovisade en försäljning på 51 Mkr (45), vilket ger en tillväxt på 13 procent. I lokal valuta var tillväxten negativ med 5 procent.

### Januari–september

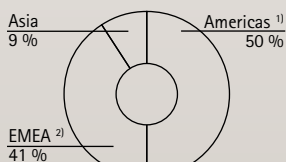
Nettoomsättningen för årets första nio månader uppgick till 1 642 Mkr (1 474), en ökning med 11 procent jämfört med samma period föregående år. Valutaeffekter påverkade omsättningen i perioden positivt med 316 Mkr (-73).

### Fakturering per produktgrupp, Q3 2009



Produktområde Video utgör 98 % av Axis fakturering.

### Fakturering per region, Q3 2009



<sup>1)</sup> Inkl Nord-, Syd- och Centralamerika  
<sup>2)</sup> Inkl Europa, Mellanöstern och Afrika

Region Americas är den största regionen följt av EMEA och Asia.

Fakturering per produktgrupp (Mkr)	Q3 2009	Q3 2008	Q1-Q3 2009	Q1-Q3 2008	Helår 2008	Q408-Q309 12 månader
Video	558,1	522,4	1 599,1	1 404,8	1 885,2	2 079,5
Print	9,0	10,6	29,5	36,2	47,0	40,3
Scan	0,6	7,3	9,6	25,4	32,9	17,1
Övrigt	0,3	2,8	3,7	8,0	9,7	5,4
TOTALT	568,0	543,0	1 641,9	1 474,3	1 974,8	2 142,4

Fakturering per region (Mkr)	Q3 2009	Q3 2008	Q1-Q3 2009	Q1-Q3 2008	Helår 2008	Q408-Q309 12 månader
EMEA	235,6	234,7	681,2	704,2	947,4	924,4
Americas	281,6	263,4	818,6	648,9	852,5	1022,2
Asia	50,8	44,9	142,1	121,2	174,9	195,8
TOTALT	568,0	543,0	1 641,9	1 474,3	1 974,8	2 142,4

## Rörelseresultat

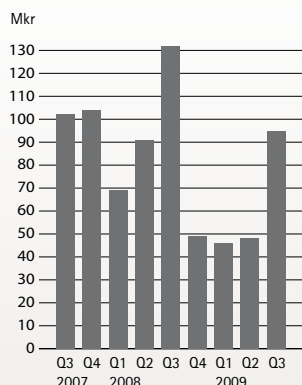
### Juli–september, kvartal 3

För tredje kvartalet uppgick rörelseresultatet till 95 Mkr (131 Mkr), vilket motsvarar en rörelsemarginal på 16,7 (24,1) procent. Resultatet före skatt blev 94 Mkr (131). Resultatet efter skatt uppgick till 66 Mkr (94). Valutakursförändringar påverkade rörelseresultatet positivt med 10 Mkr. Bruttomarginalen försvagades av en hårdare konkurrens på en svag marknad samt till viss del även av valutapåverkan och uppgick till 52,3 procent (54,8).

### Januari–september

Koncernens rörelseresultat för årets första nio månader uppgick till 188 Mkr (291), vilket motsvarar en rörelsemarginal om 11,4 procent (19,8). Bruttomarginalen sjönk något på grund av ett något svagare tredje kvartal jämfört med inledningen av året och uppgick till 54,2 procent (55,5). Resultatet före skatt uppgick till 187 Mkr (291) och resultatet efter skatt till 133 Mkr (207). Valutakursförändringar påverkade rörelseresultatet positivt med 43 Mkr.

## Rörelseresultat / EBIT



Resultaträkning i sammandrag, Mkr	Q3 2009	Q3 2008	Q1-Q3 2009	Q1-Q3 2008	Helår 2008	Q408-Q309 12 månader
Nettoomsättning	568,0	543,0	1 641,9	1 474,3	1 974,8	2 142,4
Bruttovinst	297,0	297,8	890,4	817,9	1 087,1	1 159,5
<i>Bruttomarginal</i>	52,3 %	54,8 %	54,2 %	55,5 %	55,0 %	54,1 %
Rörelseresultat	94,6	131,1	187,5	291,3	340,6	236,8
<i>Rörelsemarginal</i>	16,7 %	24,1 %	11,4 %	19,8 %	17,2 %	11,1 %
Resultat före skatt	94,3	130,9	186,6	290,6	339,8	235,7

## Kassaflöde och finansiell ställning

Kassaflödet från den löpande verksamheten uppgick för perioden januari–september till 138 Mkr (230). Nettoinvesteringarna uppgick till 39 Mkr, varav aktiverade utvecklingskostnader uppgick till 22 Mkr i perioden. Axis hade 235 Mkr i likvida medel samt icke utnyttjade lånefaciliteter om 200 Mkr. Därmed disponerade bolaget totalt 435 Mkr per den 30 september 2009.

## Eget kapital


Koncernens eget kapital uppgick till 539 Mkr. Totalt antal aktier vid periodens utgång uppgick till 69 373 700. Efter fullt utnyttjande av utestående teckningsoptioner uppgick antalet aktier till 69 530 550. Koncernens soliditet var 54,3 procent per den 30 september 2009.

(Mkr)	Aktiekapital	Övrigt tillskjutet kapital	Andra reserver	Balanserad vinst	Totalt eget kapital
Ingående balans 2008-01-01	0,7	275,0	13,7	262,0	551,5
Summa totalresultat för perioden	-	0,1	-15,1	207,2	192,2
Utdelning	-	-	-	-312,2	-312,2
Utgående balans 2008-09-30	0,7	275,1	-1,4	157,0	431,5
Ingående balans 2009-01-01	0,7	275,0	-36,8	202,2	441,1
Summa totalresultat för perioden	-	-	52,0	132,7	184,7
Utdelning	-	-	-	-86,7	-86,7
Utgående balans 2009-09-30	0,7	275,0	15,2	248,2	539,1

## Viktiga händelser under perioden juli–september

Axis bibehåller sin starka marknadsledande position för nätverkskameror samt förbättrar ytterligare sin position inom kategorin globala leverantörer av videoövervakningsutrustningar. Detta framkommer i den senaste rapporten från IMS Research\* som publicerades under perioden. Axis rankas i rapporten som världens fjärde största leverantör av videoövervakningsutrustningar jämfört med förra årets sjätteplacering. Inom kategorin säkerhetskameror, som omfattar såväl analoga kameror som nätverkskameror, kvarstår Axis position som nummer tre i världen. I kategorin nätverkskameror identifieras Axis som tydlig marknadsledare. I samma rapport presenterade IMS Research en tillväxtsiffra för nätverksvideoprodukter för år 2010 på 28 procent, vilket i det rådande marknadsläget är mycket optimistiskt.

*\*2009 års utgåva av IMS Research-rapporten "The World Market for CCTV & Video Surveillance Equipment" grundar sig på uppgifter framtagna 2008. Rapporten är årligen återkommande och ger en samlad bild av marknaden för videoövervakning för både traditionella analoga tillverkare och nätverksvideomarknaden där Axis är verksam.*



### **Marknadens bredaste produktportfölj**

Under perioden har Axis fortsatt lanseringen av en mängd högkvalitativa nätverksvideo-produkter. AXIS P5534 PTZ är en nätverkskamera anpassad för inomhusmiljöer som ställer höga prestandakrav på nätverksvideoprodukter, t.ex. flygplatser, tågstationer och lagerlokaler. Kameran kan övervaka ett omfattande område samtidigt som möjlighet ges att zooma in specifika områden.

### **Lansering av öppen plattform**

Axis målsättning är att göra ett brett utbud av Axis-kompatibla applikationer lättillgängliga för integratörer och slutanvändare. Under perioden lanserades AXIS Camera Application Platform och därmed introduceras en ny nivå av öppenhet i säkerhetsbranschen. Med den öppna applikationsplattformen kan företag utveckla applikationer för Axis utbud av nätverkskameror och video encoders. Axis är det första företaget i branschen som helt öppnar sina nätverksvideoprodukter för applikationer från tredje part.

### **Lansering av den första ONVIF-kompatibla produkten**

Under 2008 inledde Axis, Bosch Security Systems och Sony Corporation ett samarbete för att skapa ett öppet forum för utveckling av en gränssnittsstandard för nätverksvideoprodukter, ONVIF. Den nya standarden ökar kompatibiliteten mellan olika tillverkares produkter, vilket ökar friheten och flexibiliteten för slutanvändare och systemintegratörer vid val av utrustning. Under perioden har Axis lanserat den första ONVIF-kompatibla produkten, AXIS P3301 Fixed Dome Network Camera, som innebär att nätverkskameran enkelt kan integreras i ett säkerhetssystem tillsammans med nätverksvideoprodukter oavsett varumärke.

## **Utsikter**

Under perioden januari till september har vi sett en successiv förbättring i försäljningen av nätverksvideoprodukter, vilket är en positiv utveckling i det rådande marknadsläget. På världsmarknaden har efterfrågan på elektronikkomponenter ökat. Underleverantörernas begränsade leveranskapacitet bedöms kunna innebära generella komponentbrister under det närmaste halvåret.

Långsiktigt ser vi en fortsatt stark tillväxtpotential för nätverksvideoprodukter i säkerhetsinstallationer, och Axis målsättning är att fortsätta stärka företagets position som marknadsledande leverantör av nätverksbaserade videolösningar. För att uppnå målsättningen, samt möta den ökande konkurrensen, kommer Axis att fortsätta den fokuserade strategin med lansering av innovativa nätverksvideoprodukter samt vidareutveckla partnerskap som ger en lokal närvaro globalt.

## **Axis aktie**

Bolagets aktie är noterad på OMX Nordic Exchange Stockholm AB på listan Mid Cap under symbolen AXIS. Genomsnittlig omsättning under perioden 1 januari till och med 30 september 2009 uppgick till 11,1 Mkr per dag. Genomsnittligt antal omsatta aktier för samma period uppgick till 178 655 aktier per dag. Snittkurs för perioden var 62,42 kr. Totala antalet aktier i bolaget var vid periodens slut 69 373 700.

## Valberedning

Axis valberedning består av representanter från de tre största ägarna; Therese Karlsson (LMK Industri AB), Christer Brandberg (Inter Indu (Luxembourg) S.à.r.l.) och Martin Gren (AB Grenspecialisten). Christer Brandberg är ordförande och sammankallande. Förslag och synpunkter från aktieägare angående styrelsens sammansättning kan lämnas antingen skriftligen till adress: Axis AB, att. Adrienne Jacobsen, Emdalavägen 14, 223 69 Lund, eller per telefon 046-272 18 00.

## Årsstämman

Axis årsstämma kommer att äga rum den 21 april kl 17.00 i Lund. Lokal meddelas senare.

## Rapporttillfällen

Bokslutet för Axis AB kommer att presenteras onsdagen den 3 februari 2010.

## Redovisningsprinciper

Denna delårsrapport är upprättad i enlighet med årsredovisningslagen samt IAS 34, Delårsrapportering. För information om tillämpade redovisningsprinciper hänvisas till årsredovisningen för 2008. Redovisningsprinciperna är oförändrade jämfört med de som tillämpades 2008.

## Risker och osäkerhetsfaktorer

I Axis verksamhet finns ett antal risker och osäkerhetsfaktorer, vilka omnämns i årsredovisningen 2008. Per den 30 september bedömer vi att inga nya väsentliga risker eller osäkerhetsfaktorer har tillkommit.

## Moderbolaget

Moderbolagets verksamhet är främst inriktad på koncerngemensam förvaltning. Moderbolaget har inga anställda. Omsättningen uppgick till 7,6 Mkr (16,7). Rörelseresultatet uppgick till -1,8 Mkr (-1,4). Likvida medel uppgick till 70,6 Mkr (56,1) och upplåningen var 0 Mkr (0). Inga investeringar har gjorts under delårsperioden.

Lund den 16 oktober 2009

Ray Mauritsson  
*Verkställande direktör*

## Koncernens totalresultat

(Mkr)	Q3 2009	Q3 2008	Q1-Q3 2009	Q1-Q3 2008	Helår 2008	Q408-Q309 12 månader
Nettoomsättning	568,0	543,0	1641,9	1474,3	1 974,8	2142,3
Kostnad för sålda varor och tjänster	-271,0	-245,2	-751,5	-656,4	-887,7	-982,8
<b>Bruttovinst</b>	<b>297,0</b>	<b>297,8</b>	<b>890,4</b>	<b>817,9</b>	<b>1 087,1</b>	<b>1 159,5</b>
Andra intäkter och värdeförändringar	-13,8	5,2	-64,5	12,6	8,8	-68,3
Försäljnings- och marknadsföringskostnader	-94,8	-90,2	-329,0	-286,0	-403,8	-446,8
Administrationskostnader	-18,7	-19,7	-66,3	-60,3	-82,9	-88,9
Forsknings- och utvecklingskostnader	-75,1	-62,0	-243,1	-192,9	-268,6	-318,8
<b>Rörelseresultat *</b>	<b>94,6</b>	<b>131,1</b>	<b>187,5</b>	<b>291,3</b>	<b>340,6</b>	<b>236,8</b>
Finansiella kostnader	-0,3	-0,2	-0,9	-0,6	-0,8	-1,0
<b>Resultat före skatt</b>	<b>94,3</b>	<b>130,9</b>	<b>186,6</b>	<b>290,6</b>	<b>339,8</b>	<b>235,7</b>
Skatt	-28,3	-37,0	-53,9	-83,3	-87,4	-58,0
<b>Periodens resultat</b>	<b>66,0</b>	<b>93,9</b>	<b>132,7</b>	<b>207,3</b>	<b>252,4</b>	<b>177,8</b>
<b>Övrigt totalresultat</b>						
Kassaflödessäkringar	20,7	-18,4	66,1	-14,0	-48,7	31,4
Säkring av nettoinvesteringar	9,3	-10,5	9,8	-5,4	-25,7	-10,5
Valutakursdifferenser	-4,5	8,2	-3,9	-1,2	3,8	-0,7
Skatt hänförligt till komponenter i övrigt totalresultat	-8,0	8,1	-20,0	5,4	20,1	-3,5
<b>Övrigt totalresultat för perioden, netto efter skatt</b>	<b>17,5</b>	<b>-12,7</b>	<b>52,0</b>	<b>-15,2</b>	<b>-50,5</b>	<b>16,7</b>
<b>Summa totalresultat för perioden</b>	<b>83,5</b>	<b>81,2</b>	<b>184,7</b>	<b>192,2</b>	<b>201,9</b>	<b>194,4</b>
Summa totalresultat hänförligt till:						
Moderbolagets aktieägare	83,5	81,2	184,7	192,2	201,9	194,4
Periodens resultat per aktie före utspädning, kr	0,95	1,35	1,91	2,99	3,64	2,56
Periodens resultat per aktie efter utspädning, kr	0,95	1,35	1,91	2,98	3,63	2,56
Antal aktier före utspädning, genomsnitt, tusental	69 374	69 374	69 374	69 374	69 374	69 374
Antal aktier efter utspädning, genomsnitt, tusental	69 420	69 469	69 420	69 469	69 452	69 420

\* Nettoeffekter av kursräddningar och valutaförändringar i underliggande fordringar och skulder i utländska valuta har påverkat rörelseresultatet negativt med 14 Mkr (positivt med 3) för tredje kvartalet och negativt med 66 Mkr (positivt med 5) för årets första nio månader.

## Kassaflödesanalys

(Mkr)	Q3 2009	Q3 2008	Q1-Q3 2009	Q1-Q3 2008	Helår 2008	Q408-Q309 12 månader
Kassaflöde från den löpande verksamheten före förändring av rörelsekapital	63,1	105,5	203,0	236,8	244,3	210,5
Förändring av rörelsekapital	33,3	20,0	-64,8	-6,8	-41,9	-99,9
Kassaflöde från den löpande verksamheten	96,4	125,5	138,2	230,0	202,4	110,6
Kassaflöde från investeringsverksamheten	-10,5	-11,8	-39,1	-39,7	-55,3	-54,7
Kassaflöde från finansieringsverksamheten	9,5	0,0	-77,2	-317,8	-317,8	-77,3
<b>Periodens kassaflöde</b>	<b>95,4</b>	<b>113,7</b>	<b>21,9</b>	<b>-127,6</b>	<b>-170,7</b>	<b>-21,3</b>
Likvida medel vid periodens början	139,9	142,9	213,4	384,1	384,1	256,6
Likvida medel vid periodens slut	235,3	256,6	235,3	256,6	213,4	235,3

## Koncernens balansräkning

(Mkr)	09-09-30	08-09-30	08-12-31
Anläggningstillgångar	117,8	99,6	105,8
Varulager	224,4	176,9	248,7
Kundfordringar och andra fordringar	414,7	362,1	291,4
Likvida medel	235,3	256,6	213,4
<b>Summa</b>	<b>992,2</b>	<b>895,2</b>	<b>859,3</b>
Eget kapital	539,0	431,5	441,1
Långfristiga skulder	57,0	6,7	30,8
Kortfristiga skulder	396,2	457,0	387,4
<b>Summa</b>	<b>992,2</b>	<b>895,2</b>	<b>859,3</b>

## Nyckeltal

	Q3 2009	Q3 2008	Q1-Q3 2009	Q1-Q3 2008	Helår 2008
Nettoomsättningstillväxt (%)	4,6	22,2	11,4	23,6	18,2
Bruttomarginal (%)	52,3	54,8	54,2	55,5	55,0
Rörelsemarginal (%)	16,7	24,1	11,4	19,8	17,2
Vinstmarginal (%)	16,6	24,1	11,4	19,7	17,2
Avskrivningar (Mkr) *	38	41	38	41	40,6
Eget kapital (Mkr)	539	432	539	432	441
Sysselsatt kapital (Mkr)	692	548	692	548	472
Räntebärande skulder (Mkr)	0	0	0	0	0
Netto räntebärande skulder (Mkr)	-235	-257	-235	-257	-213
Balansomslutning (Mkr)	992	895	992	895	859
Avkastning på sysselsatt kapital (%) *	40,7	69,4	40,7	69,4	64,1
Avkastning på totalt kapital (%) *	25,6	43,8	25,6	43,8	38,4
Avkastning på eget kapital (%) *	35,5	57,9	35,5	57,9	49,3
Räntetäckningsgrad (ggr) *	226,8	531,2	226,8	531,2	411,9
Nettoskuldssättningsgrad (ggr)	-0,4	-0,6	-0,4	-0,6	-0,5
Soliditet (%)	54,3	48,2	54,3	48,2	51,3
Andel riskbärande kapital (%)	64,0	60,4	63,8	60,4	54,0
Kapitalomsättningshastighet (ggr)	3,7	3,4	3,7	3,4	3,7
Antal anställda (genomsnitt för perioden)	777	668	760	631	663
Omsättning per anställd (Mkr)	2,8	2,9	2,8	3,1	3,0
Rörelseresultat per anställd (Mkr)	0,3	0,6	0,3	0,6	0,5

\* Nyckeltalen har i förekommande fall omräknats till rullande 12-månadersvärden.

## Data per aktie

	09-09-30	08-09-30	08-12-31
Börskurs vid utgången av perioden, kr	73,75	76,25	57,50
Utdelning, kr	1,25	4,50	4,50
P/E-tal	29	19	16
Resultat per aktie före utspädning, kr	1,91	2,99	3,64
Resultat per aktie efter utspädning, kr	1,91	2,98	3,63
Antal aktier före utspädning, genomsnitt, tusental	69 374	69 374	69 374
Antal aktier efter utspädning, genomsnitt, tusental	69 420	69 469	69 452
Antal utestående aktier (tusental)	69 374	69 374	69 374

## Kvartalsdata

Fakturering per produktgrupp (Mkr)	Q4 2006	Q1 2007	Q2 2007	Q3 2007	Q4 2007	Q1 2008	Q2 2008	Q3 2008	Q4 2008	Q1 2009	Q2 2009	Q3 2009
Video	324,1	309,2	368,2	412,7	439,8	409,5	472,9	522,4	480,4	509,7	531,3	558,1
Print	22,3	18,7	29,6	15,3	15,4	13,6	12,0	10,6	10,8	11,0	9,5	9,0
Scan	9,7	4,6	8,5	9,6	17,7	12,2	5,9	7,3	7,5	8,2	0,8	0,6
Övrigt	4,9	5,7	4,0	6,5	5,7	2,3	3,0	2,8	1,7	2,7	0,6	0,3
<b>TOTALT</b>	<b>361,0</b>	<b>338,2</b>	<b>410,3</b>	<b>444,2</b>	<b>478,6</b>	<b>437,5</b>	<b>493,8</b>	<b>543,0</b>	<b>500,5</b>	<b>531,6</b>	<b>542,2</b>	<b>568,0</b>

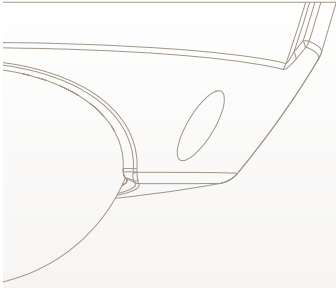
Fakturering per region (Mkr)	Q4 2006	Q1 2007	Q2 2007	Q3 2007	Q4 2007	Q1 2008	Q2 2008	Q3 2008	Q4 2008	Q1 2009	Q2 2009	Q3 2009
EMEA	191,6	161,3	181,7	212,3	245,0	220,5	249,0	234,7	243,2	223,0	222,5	235,6
Americas	129,9	141,9	179,3	198,2	194,9	173,8	211,7	263,4	203,6	259,2	277,8	281,6
Asia	39,5	35,0	49,3	33,8	38,6	43,3	33,1	44,9	53,7	49,4	41,9	50,8
<b>TOTALT</b>	<b>361,0</b>	<b>338,2</b>	<b>410,3</b>	<b>444,2</b>	<b>478,6</b>	<b>437,5</b>	<b>493,8</b>	<b>543,0</b>	<b>500,5</b>	<b>531,6</b>	<b>542,2</b>	<b>568,0</b>

## Moderbolagets resultaträkning

(Mkr)	Q1-Q3 2009	Q1-Q3 2008	Helår 2008
Nettoomsättning	7,6	16,7	23,6
Bruttovinst	7,6	16,7	23,6
Administrationskostnader	-9,4	-18,1	-26,3
Rörelseresultat	-1,8	-1,4	-2,7
Resultat från andelar i koncernbolag	-	-	351,4
Ränteintäkter och liknande resultatposter	55,2	40,6	30,3
Räntekostnader och liknande resultatposter	-75,0	-23,4	-133,1
Resultat före skatt	-21,6	15,8	245,9
Förändring av periodiseringsfond	-	-	-78,5
Skatt	5,7	-4,4	-50,4
<b>Periodens resultat</b>	<b>-15,9</b>	<b>11,4</b>	<b>116,9</b>

## Moderbolagets balansräkning

(Mkr)	09-09-30	08-09-30	08-12-31
Anläggningstillgångar	2,3	2,4	2,3
Fordringar hos koncernbolag	299,4	173,2	364,6
Kundfordringar och andra fordringar	1,1	1,0	0,4
Skattefordringar	54,4	53,7	32,0
Likvida medel	70,6	56,1	132,5
<b>Summa</b>	<b>427,8</b>	<b>286,4</b>	<b>531,8</b>
Eget kapital	173,1	174,6	275,7
Obeskattade reserver	187,4	108,9	187,4
Skulder till koncernbolag	1,0	0,7	0,8
Kortfristiga skulder	66,3	2,2	67,9
<b>Summa</b>	<b>427,8</b>	<b>286,4</b>	<b>531,8</b>



## Granskningsrapport

Vi har utfört en översiktlig granskning av rapporten för Axis AB (publ) för perioden 1 januari till 30 september 2009. Det är styrelsen och verkställande direktören som har ansvaret för att upprätta och presentera denna finansiella delårsinformation i enlighet med IAS 34 och årsredovisningslagen. Vårt ansvar är att uttala en slutsats om denna finansiella delårsinformation grundad på vår översiktliga granskning.

Vi har utfört vår översiktliga granskning i enlighet med Standard för översiktlig granskning (SÖG) 2410 *Översiktlig granskning av finansiell delårsinformation utförd av företagets valda revisor*. En översiktlig granskning består av att göra förfrågningar, i första hand till personer som är ansvariga för finansiella frågor och redovisningsfrågor, att utföra analytisk granskning och att vidta andra översiktliga granskningsåtgärder. En översiktlig granskning har en annan inriktning och en betydligt mindre omfattning jämfört med den inriktning och omfattning som en revision enligt Revisionsstandard i Sverige RS och god revisionssed i övrigt har. De granskningsåtgärder som vidtas vid en översiktlig granskning gör det inte möjligt för oss att skaffa oss en sådan säkerhet att vi blir medvetna om alla viktiga omständigheter som skulle kunna ha blivit identifierade om en revision utförts. Den uttalade slutsatsen grundad på en översiktlig granskning har därför inte den säkerhet som en uttalad slutsats grundad på en revision har.

Grundat på vår översiktliga granskning har det inte kommit fram några omständigheter som ger oss anledning att anse att delårsrapporten inte, i allt väsentligt, är upprättad för koncernens del i enlighet med IAS 34 och årsredovisningslagen samt för moderbolagets del i enlighet med årsredovisningslagen.

Lund den 16 oktober 2009

Öhrlings PricewaterhouseCoopers AB

Bertil Johanson

*Auktoriserad revisor*

*Huvudansvarig revisor*

## Analytiker- & pressträff

Välkommen att delta i Axis telefonkonferens för media och finansanalytiker i dag den 16 oktober kl. 10.00. En presentation finns tillgänglig på <http://www.axis.com/corporate/investor/index.php>

Tid: Fredag den 16 oktober kl. 10.00.

Telefonnummer: 08-50 52 01 10

Ange Axis Communications.

Eller kontakta:

Margareta Lantz

Manager, Investor Relations & Corporate Communications

Tel: 0708-901892

