

BOKSLUTSKOMMUNIKÉ 2009

Fjärde kvartalet 2009

- Nettoomsättningen uppgick till 1 049 (994)* Mkr. Ökningen jämfört med föregående år är ett resultat av högre priser. Priserna ökade med cirka 10 procent medan volymerna i stort var oförändrade.
- Rörelseresultatet uppgick till 40 (-203) Mkr. Poster av engångskaraktär belastade fjärde kvartalet 2008 med 100 Mkr.
- Genomförda besparingsåtgärder medförde att de fasta kostnaderna minskade med 40 Mkr jämfört med föregående år.
- Resultat efter skatt uppgick till 20 (-157) Mkr.
- Resultat per aktie uppgick till 0,47 (-4,91) kronor.
- Kassaflödet från den löpande verksamheten uppgick till -16 (-70) Mkr.
- Setra beslutade i oktober att återstarta Färila sågverk i Ljusdal under första kvartalet 2010.
- Setra förvärvade den 1 december ytterligare 49 procent av aktierna i Setra Plusshus, som därmed blev ett helägt dotterbolag.
- Industritomten vid nedlagda Lövholmen sågverk i Piteå avyttrades under december till Sveaskog.

Perioden januari-december 2009

- Nettoomsättningen uppgick till 4 131 (4 880) Mkr. Minskningen jämfört med föregående år är främst ett resultat av lägre volymer. Volymerna minskade med cirka 9 procent och priserna minskade med cirka 3 procent.
- Rörelseresultatet uppgick till -327 (-377) Mkr. I resultatet ingår avvecklingskostnader för Färila sågverk och Lövholmen sågverk med 100 (85) Mkr.
- Genomförda besparingsåtgärder medförde att de fasta kostnaderna minskade med 135 Mkr jämfört med föregående år.
- Resultat efter skatt uppgick till -285 (-312) Mkr.
- Resultat per aktie uppgick till -6,70 (-9,89) Mkr.
- Kassaflödet från den löpande verksamheten uppgick till 45 (105) Mkr.
- För att stärka koncernens finansiella ställning genomfördes i juli en nyemission som tillfört bolaget 495 Mkr före emissionskostnader.

* Siffror inom parentes avser motsvarande period föregående år.

	3 månader		12 månader	
	2009 okt-dec	2008 okt-dec	2009 jan-dec	2008 jan-dec
Setra Group – koncernen				
Nettoomsättning, Mkr	1 049	994	4 131	4 880
Rörelseresultat, Mkr	40	-203	-327	-377
Rörelsemarginal, %	3,8	-20,4	-7,9	-7,7
Resultat efter skatt, Mkr	20	-157	-285	-312
Resultat per aktie, kr (ingen utspädning)	0,47	-4,91	-6,70	-9,89
Kassaflöde från löpande verksamhet, Mkr	-16	-70	45	105
Avkastning på operativt kapital, % (rullande 12 mån)			-15,9	-17,2
Nettoskuldsettningsgrad, %			55	128

Koncernchefens kommentar

2009 var ett år som präglades av lågkonjunktur och tuffa tider för trävarubranschen, men där en ljusning syntes på marknaden under andra halvåret. Även om Setra för helåret redovisade ett negativt resultat blev avslutningen av året tillfredställande. För samtliga av årets sista fyra månader redovisade Setra positiva rörelseresultat.

Den glädjande resultatutvecklingen förklaras av såväl interna som externa faktorer. Efterfrågan och prisnivåer har utvecklats positivt för trävaror. Samtidigt har vi lyckats sänka kostnaderna, dels genom att minska produktionskapaciteten, dels genom besparingar och effektiviseringar. En ny affärsområdesorganisation har lagts fast och börjat arbeta med tydligt lönsamhetsfokus. Produktion och utleveranser har fungerat tillfredställande, trots ett besvärligt råvaruläge där vi periodvis haft brist på timmer vid sågverken.

Inledningen av 2010 har börjat bra och orderläget är gott. Osäkerheten inför framtiden rör framförallt takten i konjunkturuppgången och när den fortsatt svaga byggmarknaden kommer att påbörja återhämtningen. De stigande timmerpriserna och råvaruläget utgör ytterligare osäkerhetsfaktorer.

Sammantaget är våra framtidsbedömningar för 2010 försiktigt positiva.

Börje Bengtsson
VD och koncernchef



Marknadsöversikt

Setras försäljning utgörs till största delen av sågade och hyvlade trävaror. Merparten av detta exporteras till marknader i Europa, Nordafrika, Mellanöstern samt till Japan. Huvuddelen av de produkter Setra tillverkar används direkt eller indirekt för byggande och boende. Utvecklingen på byggmarknaden, tillsammans med den allmänna ekonomiska tillväxten, är därför dominerande drivkrafter för efterfrågan på Setras produkter.

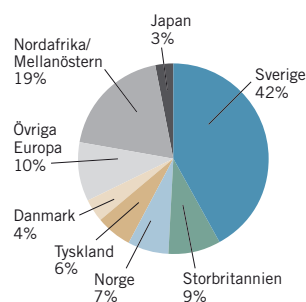
Den negativa makroekonomiska utvecklingen som präglat 2009 har under tredje och fjärde kvartalet visat klara tendenser till en förbättring. De flesta bedömare

förutspår positiva tillväxttal under 2010, dock från en låg nivå. Framtidstron bland såväl industriföreträdare som konsumenter i Europa har ökat under fjärde kvartalet.

För att parera den svaga ekonomiska utvecklingen och den låga efterfrågan på marknaden genomförde den europeiska sågverksindustrin från senare delen av 2008 samt under första delen av 2009 kraftiga produktionsneddragningar. En balans mellan utbud och efterfrågan nåddes vid halvårsskiftet 2009 med ökad efterfrågan och prishöjningar på marknaden som följd under andra halvåret.

Den för den exportinriktade europeiska sågverksindustrin så viktiga nordamerikanska marknaden är fortsatt

Nettoomsättning per geografisk marknad
januari-december 2009



svag, även om det finns vissa tendenser till en stabilisering och en gryende optimism. Volymen i byggandet ligger fortfarande på en mycket låg nivå och en återhämtning bedöms komma att ta lång tid.

Nordafrika och Mellanöstern är stora traditionella exportmarknader för svensk sågverksindustri. Under konjunkturedgången har de utmärkt sig som stabila och växande marknader. En stor, ung och växande befolkning och en förhållandevis hög byggaktivitet skapar en stark efterfrågan och exporten av svenska trävaror till regionen har ökat markant under året.

På de flesta av Setras europeiska huvudmarknader är arbetslösheten generellt fortfarande hög, med en tendens att öka under 2010. Den för trävarukonsumtionen viktigaste faktorn, byggandet, ligger på en fortsatt låg nivå. Olika stimulanspaket har introducerats under året som gått och bedöms kunna bidra till en snabbare återhämtning. Det svenska ROT-avdraget är ett bra exempel som haft positiv effekt på trävaruförbrukningen.

De stigande marknadspriserna ger signaler till träindustrin att öka produktionen och det finns därför en uppenbar risk för att marknaden kommer att mättas under första delen av 2010. Svårigheten att öka utbudet av råvara håller dock igen produktionen i Sverige så väl som i Finland och Österrike.

Organisation

Börje Bengtsson tillträdde som vd och koncernchef i Setra den 12 juni 2009.

Setra har från och med den 1 oktober en ny övergripande organisation. Verksamheten är organiserad i fem affärsområden: Furu, Gran, Nord, Förädlad och Råvara. Det från och med 1 december 2009 helägda dotterföretaget Setra Plusshus samlar koncernens erbjudande inom träbyggande.

I bokslutskommunikén för 2009 redovisas nettoomsättning och resultat per affärsområde enligt den nya övergripande organisationen, se sidan 11.

Nettoomsättning och resultat fjärde kvartalet

Koncernens nettoomsättning uppgick till 1 049 (994) Mkr. Ökningen jämfört med motsvarande period föregående år är ett resultat av högre priser.

Rörelseresultatet uppgick till 40 (-203) Mkr. Fjärde kvartalet förra året belastades med kostnader av engångskaraktär med 100 Mkr. Rörelsemarginalen uppgick till 3,8 (-20,4) procent.

Resultatet efter finansnetto uppgick till 32 (-217) Mkr. Finansnettot uppgick till -8 (-14) Mkr.

Resultatet efter skatt uppgick till 20 (-157) Mkr.

Nettoomsättning och resultat januari-december 2009

Koncernens nettoomsättning uppgick till 4 131 (4 880) Mkr. Den lägre omsättningen förklaras främst av lägre volymer.

Rörelseresultatet uppgick till -327 (-377) Mkr. I rörelseresultatet ingår avvecklingskostnader för sågverken i Färila och Lövholmen med 100 Mkr. Förra året belastades med poster av engångskaraktär med 85 Mkr. Rörelsemarginalen uppgick till -7,9 (-7,7) procent.

Resultatet efter finansnetto uppgick till -382 (-432) Mkr. Finansnettot uppgick till -55 (-55) Mkr.

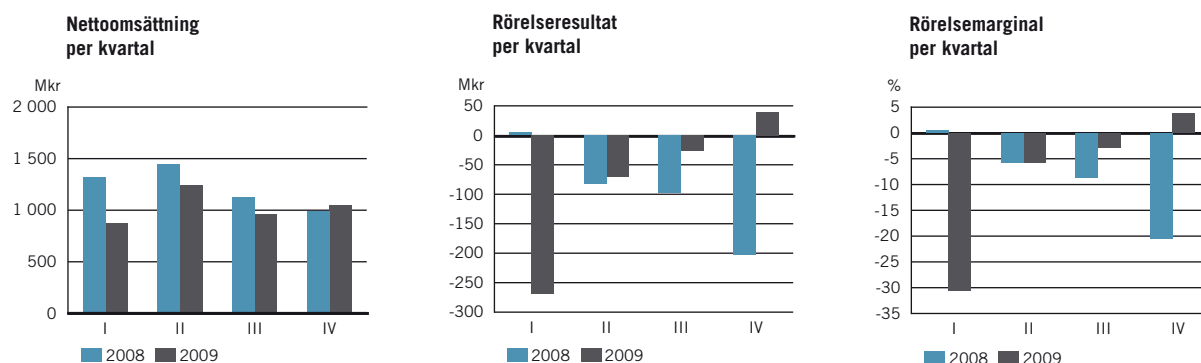
Resultatet efter skatt uppgick till -285 (-312) Mkr. Skatteintäkten uppgick till 97 (120) Mkr, vilket motsvarar cirka 26 procent av resultatet före skatt.

Affärsområde Furu

Affärsområde Furu ansvarar för försäljning av sågade furuprodukter till industrikunder i främst Skandinavien, Storbritannien och Nordafrika. I affärsområdet ingår fem specialiserade furusågverk – Horndal, Kastet, Nyby, Skinnskatteberg och Vimmerby – med en sammanlagd årlig produktion på cirka 850 000 m³ sågad vara.

Nettoomsättningen för helåret 2009 uppgick till 1 567 Mkr eller 34 procent av koncernens totala nettoomsättning. Nettoomsättningen för fjärde kvartalet uppgick till 473 Mkr.

Resultatet för perioden januari-december 2009 uppgick till 22 Mkr. Resultatet för fjärde kvartalet uppgick till 53 Mkr.



Året inleddes med minskad efterfrågan och sänkta priser. En ökad efterfrågan på furuprodukter och kraftiga prisökningar under andra halvåret har positivt påverkat såväl omsättning som resultat. Försäljningen till marknaderna i Nordafrika har utvecklats särskilt väl. Affärsområdet har ökat den årliga produktionstakten med cirka 120 000 m³ sågad vara från och med september.

Affärsområde Gran

Affärsområde Gran ansvarar för försäljning av sågade granprodukter till industrikunder i främst Sverige och norra Europa. Affärsområdet har tre specialiserade gransågverk i Hasselfors, Heby och Färila som årligen producerar cirka 650 000 m³ sågad vara. Färila sågverk i Ljusdal, som varit stängt under stora delar av 2009, återstartar med produktion den 1 februari 2010.

Nettoomsättningen för helåret 2009 uppgick till 899 Mkr eller 19 procent av koncernens totala nettoomsättning. Nettoomsättningen för fjärde kvartalet uppgick till 249 Mkr.

Resultatet för perioden januari-december 2009 uppgick till 22 Mkr. Resultatet för fjärde kvartalet uppgick till 26 Mkr.

En stabilare efterfrågan tillsammans med höjda priser på granprodukter har påverkat såväl omsättning som resultat positivt under andra halvåret.

Affärsområde Nord

Affärsområde Nord ansvarar för försäljning av sågade och hyvlade trävaror från Setras nordliga enheter till kunder i främst Skandinavien och Medelhavsområdet. Vid enheterna Rolf och Malå, där sågverk och hyvleri är integrerade, produceras årligen cirka 320 000 m³ sågad vara varav omkring 40 procent vidareförädlas i egen produktion. I Kvarnåsen produceras och ytbehandlas list i en modern målerianläggning.

Nettoomsättningen för helåret 2009 uppgick till 719 Mkr eller 12 procent av koncernens totala nettoomsättning. Nettoomsättningen för fjärde kvartalet uppgick till 201 Mkr.

Resultatet för perioden januari-december 2009 uppgick

till -42 Mkr. Resultatet för fjärde kvartalet uppgick till 6 Mkr.

Andra halvåret har präglats av såväl högre priser som volymer. Priserna på förädlade produkter har dock inte stigit i samma omfattning som på sågade trävaror. Affärsområdets export av sågade och hyvlade trävaror till Skandinavien och Nordafrika har utvecklats väl.

Affärsområde Förädlad

Affärsområde Förädlad ansvarar för koncernens samordnade försäljning till svensk och norsk bygghandel. I det breda produkterbjudandet ingår bland annat regler, paneler, list, golv, limträ impregnerat trä, snickerier och skivmaterial. Produktion sker vid fem förädlingsenheter: Långshyttan, Valbo och Skutskär i Sverige samt Helgeroa och Skien i Norge. Ett centralt distributionslager finns i Katrineholm.

Nettoomsättningen för helåret 2009 uppgick till 756 Mkr eller 20 procent av koncernens totala nettoomsättning. Nettoomsättningen för fjärde kvartalet uppgick till 157 Mkr.

Resultatet för perioden januari-december 2009 uppgick till 1 Mkr. Resultatet för fjärde kvartalet uppgick till -7 Mkr.


Volymer till skandinavisk bygghandeln har utvecklats positivt, bland annat beroende på de i Sverige införda ROT-avdragen. De prishöjningar som genomförts på marknaden har dock inte varit tillräckliga för att täcka de under hösten ökade råvarupriserna. Exporten av förädlade produkter, bland annat panel och limträ, till marknaderna i Europa har utvecklats väl.

Affärsområde Råvara

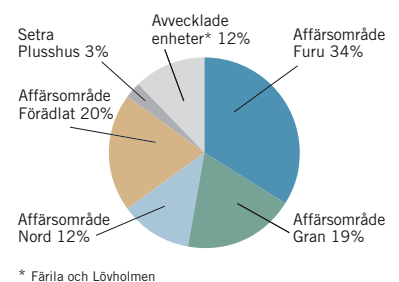
Affärsområde Råvara ansvarar för inköp av timmer samt försäljning av biprodukter som flis, spån och bark. Setras största råvaruleverantörer är Sveaskog och Mellanskog. För sågverken i Vimmerby, Malå och Rolf gör råvaruorganisationen också virkesinköp direkt från enskilda skogsägare.

Förutsättningarna på råvarumarknaden har varierat stort under 2009.

Första halvåret präglades av kraftiga produktionsbegränsningar inom den tillverkande industrin, stora lager



Extern nettoomsättning per affärsområde 2009



av rundvirke vid industrierna och vikande priser. Utbudet av rotstående lager från privata markägare var, på grund av prisbilden, mycket lågt.

Från försommaren och framåt har råvarusituationen gradvis förändrats. Andra halvåret har karaktäriserats av ökat kapacitetsutnyttjande inom skogsindustrin med balanserade massavedslager, men brist på sågtimmer. Timmerpriserna har stigit, särskilt i södra och mellersta Sverige. Även massavedspriserna har ökat. Prisökningarna har sammantaget lett till ett ökat utbud av rotstående skog.

Med undantag för råflis, som säljs till massa- och pappersindustrin, har biprodukternas positiva prisutveckling fortsatt under 2009. I de fall ved, spån eller bark kan ersätta fossilt bränsle i en kraftvärmeanläggning ligger energisektorn betalningsförmåga för vedfiber långt över dagens massavedspris.

Setra Plusshus

Det sedan 1 december helägda dotterbolaget Setra Plusshus tillverkar och marknadsför byggsystem för främst bostäder. Kunderna utgörs av kommersiella byggherrar och entreprenörer i Sverige och Norge. Huvudkontoret ligger i Skellefteå och tillverkningen sker vid fabrikena i Arvidsjaur och Kristinehamn.

Nettoomsättningen för helåret 2009 uppgick till 124 Mkr eller 3 procent av koncernens totala nettoomsättning. Nettoomsättningen för fjärde kvartalet uppgick till 34 Mkr.

Resultatet för perioden januari-december 2009 uppgick till -15 Mkr. Resultatet för fjärde kvartalet uppgick till -9 Mkr.

Byggnationen av kvarteret Ekorren i centrala Skellefteå, som består av ett bostadshus med 32 lägenheter samt ett parkeringshus med butikslokaler, har genomförts under året. Projektet utgör ett intressant och gediget referensprojekt och bedöms kunna bidra i den fortsatta marknadsföringen av Setras industriella träbyggande.

Till följd av recessionen och problemen på finansmarknaden mer än halverades det totala byggandet på huvudmarknaderna i Sverige och Norge under året. Setra Plusshus har anpassat sin produktionskapacitet efter det svaga

marknadsläget och omsättningen jämfört med föregående år minskade särskilt under andra halvåret.

Resultat per aktie

Resultatet per aktie uppgick för perioden januari-december till -6,70 (-9,89) kr. Ingen utspädning förekommer då det inte finns några konverteringslån eller teckningsoptioner.

Investeringar

Investeringarna i materiella anläggningstillgångar uppgick under perioden januari-december till 46 (224) Mkr. Under andra kvartalet aktiverades även 82 Mkr som materiella anläggningstillgångar avseende avtal om färdig värme i Skinnskatteberg sågverk som har klassificerats som finansiellt leasingavtal.

Förvärv

Setra förvärvade den 1 december ytterligare 49 procent av aktierna i Setra Plusshus, som därmed blev ett helägt dotterbolag. Förvärvet ingår i koncernens strategiska satsning på industriellt träbyggandet och utgör en sista del i det ägarengagemang som inleddes 2006 då de första 15 procenten av aktierna i bolaget förvärvades.

Avyttringar

Industritomten vid nedlagda Lövhölmens sågverk i Piteå avyttrades under december till Sveaskog.

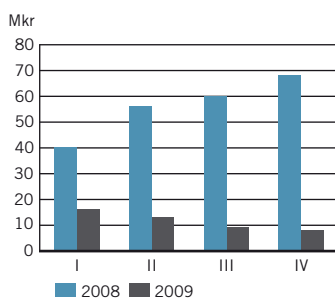
Kassaflöde, finansiell ställning och likviditet

Kassaflödet från den löpande verksamheten för perioden januari-december uppgick till 45 (105) Mkr och har påverkats positivt av sänkta lagernivåer. Kassaflödet under fjärde kvartalet uppgick till -16 (-70) Mkr.

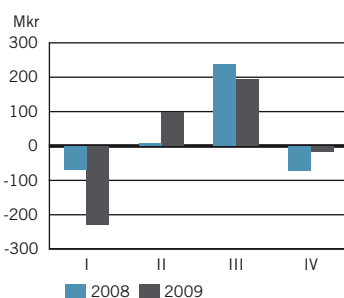
Räntebärande nettoskuld uppgick per den 31 december till 680 (1 094) Mkr. Nettoskuldssättningsgraden per den 31 december uppgick till 55 (128) procent. Soliditeten uppgick per den 31 december till 42 (29) procent.

Likvida medel uppgick per den 31 december till 231 (14) Mkr. Koncernen har en checkräkningskreditlimit om 600 Mkr som inte var utnyttjad vid årets slut. Vid årets början uppgick utnyttjad checkräkningskredit till 254 Mkr.

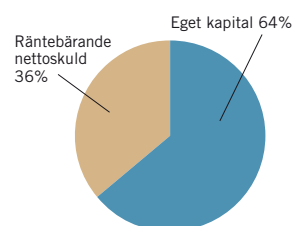
Investeringar per kvartal



Kassaflöde från den löpande verksamheten per kvartal



Kapitalstruktur per den 31 december 2009



I juli månad slutfördes den nyemission som tillfört bolaget 495 Mkr och som stärkt koncernens finansiella ställning.

Personal

Medelantalet anställda för perioden januari-december 2009 uppgick till 1 195 (1 400).

Moderbolaget

Moderbolagets verksamhet utgörs huvudsakligen av koncernövergripande ledning och administration.

Resultatet efter finansiella poster för perioden januari-december uppgick till -143 (-70) Mkr. Moderbolaget har inte gjort några investeringar i immateriella och materiella anläggningstillgångar.

Likvida medel uppgick per den 31 december till 199 Mkr. Vid årets början uppgick utnyttjad checkräkningskredit till 291 Mkr.

Väsentliga risker och osäkerhetsfaktorer

Koncernen är genom sin verksamhet utsatt både för rörelserisker och för risker av finansiell karaktär. Koncernens lönsamhet och finansiella ställning påverkas främst av utvecklingen inom byggsektorn och prisutvecklingen på sågade och hyvlade trävaror.

I Setra utgör råvarukostnaden cirka 50 procent av rörelsens kostnader. Prisförändringar i råvarumarknaden har således en betydande inverkan på resultatet. Koncernens främsta finansiella risk är valutarisken, då en betydande del av intäkterna faktureras i utländska valutor, framför allt i EUR och GBP.

Moderbolagets risk är främst av finansiell karaktär och hänför sig i huvudsak till hantering av koncernens valutarisker. För en fullständig redogörelse av identifierade risker samt företagets arbete med att hantera dessa hänvisas till årsredovisningen för 2008.

Närståendetransaktioner

Moderbolaget har, förutom transaktioner med sina dotterföretag och nyemissionen, inte haft några transaktioner

med närstående.

Koncernens väsentliga transaktioner med närstående har bestått i transaktioner med huvudaktieägarna Sveaskog och Mellanskog. Koncernens inköp av timmer, som uppgår till cirka 50 procent av rörelsens kostnader, och försäljning av bioprodukter, har huvudsakligen skett genom Sveaskog och Mellanskog.

Finansiering och nyemission

Den 8 juni 2009 ingick moderbolaget ett finansieringsavtal med bolagets banker om finansiering om totalt 700 Mkr i lån att ersätta tidigare kreditavtal på motsvarande belopp. Lånen löper till och med januari 2011.

Utöver denna finansiering har moderbolaget ingått avtal avseende en checkräkningskredit om 600 Mkr att ersätta tidigare checkräkningskredit om 700 Mkr. Finansieringsavtalet innehåller sedvanliga lånevillkor, vilka ska vara uppfyllda för att bolaget inte ska bryta mot avtalet. Sådana villkor innebär bland annat att bolaget ska uppnå vissa finansiella nyckeltal.

För att stärka koncernens finansiella ställning beslutade en extra bolagsstämma den 2 juni 2009 om en nyemission med företrädesrätt för bolagets aktieägare. Nyemissionen slutfördes i juli och har tillfört bolaget cirka 495 Mkr före emissionskostnader.

Årsstämma 2010


Årstämma kommer att hållas den 20 april 2010 i Solna.

Utdelning

Styrelsen föreslår att ingen utdelning lämnas för 2009.

Redovisningsprinciper

Denna bokslutskommuniké för koncernen är upprättad i enlighet med IAS 34 Delårsrapportering och för moderbolaget i enlighet med Årsredovisningslagen samt Rådet för finansiell rapporterings rekommendation RFR 2.2 Redovisning för juridiska personer. Redovisningsprinciper som tillämpats för koncernen och moderbolaget överens-



stämmer, om ej annat anges nedan, med de redovisningsprinciper som användes vid upprättandet av den senaste årsredovisningen.

Ett stort antal ändringar av befintliga standarder, nya tolkningar samt en ny standard (IFRS 8) har trätt i kraft per den 1 januari 2009. IFRS 8 har som utgångspunkt att upplysningar om koncernens olika segment ska lämnas utifrån ledningens perspektiv. Från och med oktober 2009 har Setra en ny affärsområdesorganisation. Uppgifter om nettoomsättning och rörelseresultat för de nya affärsområdena lämnas för helåret 2009 och fjärde kvartalet 2009. Då inga jämförelsesiffror lämnas för 2008 enligt den nya organisationen lämnas uppgifter även för den tidigare segmentsindelningen.

Ändringen av IAS 1 Utformning av finansiella rapporter innebär en förändring i hur de finansiella rapporterna utformas. Ändringen medför bland annat att intäkter och kostnader som tidigare redovisats direkt i eget kapital numera redovisas i en separat rapport direkt efter resultaträkningen. En annan förändring är att nya benämningar på de finansiella rapporterna kan användas. Setra har valt att behålla de gamla benämningarna.

Ändringar av befintliga standarder och nya tolkningar har ej haft någon effekt på koncernens eller moderbolagets finansiella ställning, kassaflöde eller resultat.

Solna den 27 januari 2010
Styrelsen för Setra Group AB (publ), org nr 556034-8483

Håkan Ahlqvist
Styrelseordförande

Börje Bengtsson
*Styrelseledamot och
verkställande direktör*

Karl-Gunnar Burman
Styrelseledamot

Lars Gabrielsson
Styrelseledamot

Herman Sundqvist
Styrelseledamot

Ellinor Berglund
*Styrelseledamot
Arbetsstagarrepresentant*

Pontus Bolin
*Styrelseledamot
Arbetsstagarrepresentant*

Kenneth Fendinge
*Styrelseledamot
Arbetsstagarrepresentant*

Denna bokslutskommuniké har inte varit föremål för en översiktlig granskning av bolagets revisor.

Kontaktinformation

Börje Bengtsson, VD och koncernchef
telefon: 08-705 03 10
mobil: 070-828 49 87
e-post: borje.bengtsson@setragroup.com

Stefan Lundin, CFO
telefon: 08-705 03 01
mobil: 070-222 65 07
e-post: stefan.lundin@setragroup.com

Kommande rapporttillfällen

20 april 2010 Delårsrapport januari-mars
15 juli 2010 Halvårsrapport januari-juni
25 oktober 2010 Delårsrapport januari-september
27 januari 2011 Bokslutskommuniké

Resultaträkning för koncernen

Mkr	3 månader		12 månader	
	2009 okt-dec	2008 okt-dec	2009 jan-dec	2008 jan-dec
Nettoomsättning	1 049	994	4 131	4 880
Övriga rörelseintäkter	32	31	45	64
	1 081	1 025	4 176	4 944
Förändring av produkter i arbete samt färdiga varor	76	50	-206	-155
Råvaror och förnödenheter	-526	-556	-1 911	-2 601
Handelsvaror	-91	-78	-366	-351
Övriga externa kostnader	-325	-329	-1 172	-1 246
Personalkostnader	-146	-181	-628	-701
Avskrivningar enligt plan	-31	-36	-147	-148
Nedskrivningar	-2	-72	-57	-72
Övriga rörelsekostnader	4	-26	-16	-47
Rörelseresultat	40	-203	-327	-377
Finansnetto	-8	-14	-55	-55
Resultat efter finansiella poster	32	-217	-382	-432
Skatt	-12	60	97	120
Periodens resultat	20	-157	-285	-312
Resultat hänförligt till:				
Moderbolagets aktieägare	24	-155	-279	-313
Minoritetsintresse	-4	-2	-6	1
	20	-157	-285	-312
Resultat per aktie, kronor (ingen utspädning förekommer)	0,47	-4,91	-6,70	-9,89

Rapport över totalresultat för koncernen

Mkr	3 månader		12 månader	
	2009 okt-dec	2008 okt-dec	2009 jan-dec	2008 jan-dec
Periodens resultat	20	-157	-285	-312
Periodens övriga totalresultat				
Förändring av säkringsreserv	10	-160	228	-206
Förändring av omräkningsreserv	2	-5	6	-4
Skatt hänförligt till övrigt totalresultat	-3	40	-60	53
Summa övrigt totalresultat	9	-125	174	-157
Periodens totalresultat	29	-282	-111	-469
Totalresultat hänförligt till:				
Moderbolagets aktieägare	33	-280	-105	-470
Minoritetsintresse	-4	-2	-6	1
	29	-282	-111	-469

Balansräkning för koncernen och förändringar i koncernens eget kapital

Mkr	2009 31 dec	2008 31 dec
Anläggningstillgångar		
Goodwill	187	163
Övriga immateriella anläggningstillgångar	2	6
Materiella anläggningstillgångar	987	1 060
Finansiella anläggningstillgångar	5	5
Uppskjuten skattefordran	154	140
	1 335	1 374
Omsättningstillgångar		
Varulager	710	983
Kundfordringar	486	418
Övriga omsättningstillgångar	143	123
Likvida medel	231	14
	1 570	1 538
Summa tillgångar	2 905	2 912
Eget kapital		
<i>Långfristiga skulder</i>	1 229	857
Räntebärande skulder	861	812
Räntebärande avsättningar	30	29
Uppskjuten skatteskuld	32	60
	923	901
<i>Kortfristiga skulder</i>		
Räntebärande skulder	28	275
Leverantörsskulder	343	318
Övriga ej räntebärande skulder	284	498
Ej räntebärande avsättningar	98	63
	753	1 154
Summa eget kapital och skulder	2 905	2 912

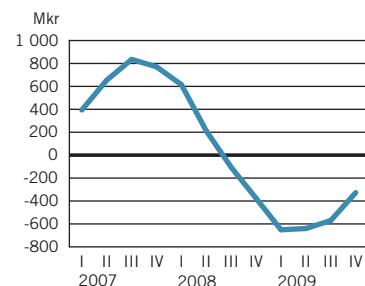
Sammanställning över förändringar i eget kapital

Mkr	2009 31 dec	2008 31 dec
Ingående eget kapital	857	1 390
Utdelning	-	-79
Förvärv av minoritet	-10	15
Nyemission	493	-
Periodens totalresultat	-111	-469
Utgående eget kapital	1 229	857
Eget kapital hänförligt till:		
Moderbolagets aktieägare	1 229	841
Minoritetsintresse	-	16
	1 229	857

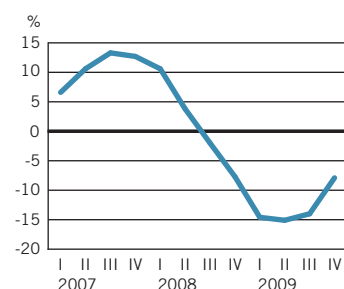
Emissionskostnader om ca 2 Mkr, efter skatteeffekt, har redovisats direkt mot eget kapital som en avdragspost under nyemission.

Antalet aktier uppgick per den 31 december 2009 till 51 523 342. Genomsnittligt antal aktier uppgick under perioden januari-december till 41 615 007.

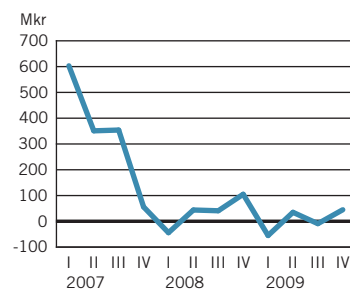
Rörelseresultat rullande 12 månader



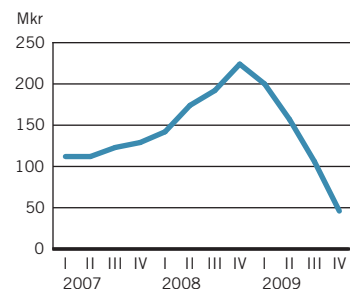
Rörelsemarginal rullande 12 månader



Kassaflöde från den löpande verksamheten rullande 12 månader



Investeringar rullande 12 månader



Kassaflödesanalys för koncernen

Mkr	3 månader		12 månader	
	2009 okt-dec	2008 okt-dec	2009 jan-dec	2008 jan-dec
Den löpande verksamheten				
Resultat efter finansiella poster	32	-217	-382	-432
Justering för poster som inte ingår i kassaflödet, m m	40	117	205	206
	72	-100	-177	-226
Betald skatt	0	7	-3	24
Kassaflöde från den löpande verksamheten före förändring av rörelsekapital	72	-93	-180	-202
<i>Kassaflöde från förändringar i rörelsekapital</i>				
Förändring av varulager	-95	-35	276	243
Förändring av rörelsefordringar	46	173	-60	238
Förändring av rörelseskulder	-39	-115	9	-174
Kassaflöde från den löpande verksamheten	-16	-70	45	105
Investeringsverksamheten				
Förvärv av dotterföretag, netto likviditetspåverkan	-10	-	-10	-63
Förvärv av materiella och immateriella anläggningstillgångar	-8	-68	-46	-224
Försäljning av materiella anläggningstillgångar	35	16	38	16
Förändring av finansiella anläggningstillgångar	0	0	0	0
Kassaflöde från investeringsverksamheten	17	-52	-18	-271
Finansieringsverksamheten				
Nyemission	-	-	492	-
Förändring av finansiella skulder	-4	120	-302	259
Utdelning	-	-	-	-79
Kassaflöde från finansieringsverksamheten	-4	120	190	180
Periodens kassaflöde (förändring likvida medel)	-3	-2	217	14
Likvida medel vid periodens början	234	16	14	-
Valutakursdifferens i likvida medel	0	0	0	0
Likvida medel vid periodens slut	231	14	231	14

Förändring finansiell nettoskuld

Mkr	3 månader		12 månader	
	2009 okt-dec	2008 okt-dec	2009 jan-dec	2008 jan-dec
Ingående finansiell nettoskuld	-661	-972	-1 094	-818
Kassaflöde				
Löpande verksamhet före förändring av rörelsekapital	72	-93	-180	-202
Förändring i rörelsekapital	-88	23	225	307
Investeringsverksamheten	17	-52	-18	-271
Utdelning	-	-	-	-79
Omräkningsdifferens	0	0	-3	0
Finansiell nettoskuld i förvärvade dotterföretag	-	-	-	-32
Finansiell leasingskuld	-	-	-82	-
Finansiell skuld i samband med förvärv av dotterföretag	-20	-	-20	-
Nyemission	-	-	492	-
Utgående finansiell nettoskuld	-680	-1 094	-680	-1 094

Segmentinformation

Setra har från och med den 1 oktober 2009 en ny affärsområdesorganisation. Koncernen styrs och rapporteras per affärsområde. De affärsområden som uppgifter lämnas för är Furu, Gran, Nord, Förädlad samt Setra Plusshus. Gemensamt omfattar koncernens gemensamma funktioner som koncernstabber och råvaruorganisation. De under året avvecklade sågverken i Lövholmen och Färila redovisas som avvecklade enheter. Uppgifter om nettoomsättning och rörelseresultat lämnas för fjärde kvartalet 2009 och helåret 2009. Inga jämförelsesiffror har tagits fram för 2008. I enlighet med IFRS 8 redovisas då även nettoomsättning och rörelseresultat i enlighet med tidigare segmentsindelning.

Nettoomsättning och rörelseresultat per affärsområde

Mkr	3 månader		12 månader	
	2009	2009	2009	2009
	okt-dec	okt-dec	jan-dec	jan-dec
Nettoomsättning				
Furu	473	473	1 567	1 567
Gran	249	249	899	899
Nord	201	201	719	719
Förädlad	157	157	756	756
Setra Plusshus	34	34	124	124
Avvecklade enheter	7	7	480	480
Elimineringar	-72	-72	-414	-414
	1 049	1 049	4 131	4 131
Rörelseresultat				
Furu	53	53	22	22
Gran	26	26	22	22
Nord	6	6	-42	-42
Förädlad	-7	-7	1	1
Setra Plusshus	-9	-9	-15	-15
Avvecklade enheter	0	0	-148	-148
Gemensamt	-10	-10	-41	-41
Resultat av valutasäkringar	-20	-20	-103	-103
Elimineringar	1	1	-23	-23
	40	40	-327	-327
Finansnetto	-8	-8	-55	-55
Resultat efter finansiella poster	32	32	-382	-382

Nettoomsättning och rörelseresultat per verksamhetsområde

Mkr	3 månader		12 månader	
	2009	2008	2009	2008
	okt-dec	okt-dec	jan-dec	jan-dec
Nettoomsättning				
Trävaror	828	760	3 298	3 914
Bioprodukter	157	162	586	690
Byggsystem	64	72	247	276
	1 049	994	4 131	4 880
Rörelseresultat				
Trävaror inkl Bioprodukter	62	-194	-268	-352
Byggsystem	-12	-1	-18	8
Gemensamt och koncernelimineringar	-10	-8	-41	-33
	40	-203	-327	-377
Finansnetto	-8	-14	-55	-55
Resultat efter finansiella poster	32	-217	-382	-432

Det tidigare verksamhetsområdet Skivor och snickerier redovisas från och med den 1 januari 2009 i verksamhetsområdet Trävaror. Jämförelsesiffror för tidigare perioder har omräknats.

Poster av engångskaraktär ingår i Trävaror inkl Bioprodukter med -16 Mkr i perioden oktober-december 2009, med -100 Mkr i perioden oktober-december 2008, med -100 Mkr i perioden januari-december 2009 och med -85 Mkr i perioden januari-december 2008.

Resultaträkning för moderbolaget

Mkr	3 månader		12 månader	
	2009 okt-dec	2008 okt-dec	2009 jan-dec	2008 jan-dec
Övriga rörelseintäkter	7	6	25	23
	7	6	25	23
Övriga externa kostnader	-5	-9	-25	-30
Personalkostnader	-8	-6	-37	-27
Avskrivningar enligt plan	0	0	0	0
Nedskrivningar	-1	-	-1	-
Övriga rörelsekostnader	-18	-31	-105	-36
Rörelseresultat	-25	-40	-143	-70
Finansnetto	-2	7	-16	45
Resultat efter finansiella poster	-27	-33	-159	-25
Skatt	7	12	42	12
Periodens resultat	-20	-21	-117	-13

Balansräkning för moderbolaget

Mkr	2009 31 dec	2008 31 dec
<i>Anläggningstillgångar</i>		
Immateriella anläggningstillgångar	2	2
Materiella anläggningstillgångar	0	0
Finansiella anläggningstillgångar	648	218
Uppskjuten skattefordran	62	12
	712	232
<i>Omsättningstillgångar</i>		
Kortfristiga fordringar	1 178	1 675
Kassa och bank	199	-
	1 377	1 675
Summa tillgångar	2 089	1 907
<i>Eget kapital</i>	1 227	872
Avsättningar	0	0
<i>Långfristiga skulder</i>		
Räntebärande skulder	720	700
<i>Kortfristiga skulder</i>		
Räntebärande skulder	-	291
Övriga ej räntebärande skulder	142	44
	142	335
Summa eget kapital och skulder	2 089	1 907
Ställda säkerheter	-	-
Eventualförpliktelser	46	35

Kvartalsuppgifter och nyckeltal för koncernen

Mkr	2009					2008				
	Helår	IV	III	II	I	Helår	IV	III	II	I
Nettoomsättning	4 131	1 049	958	1 245	879	4 880	994	1 124	1 445	1 317
Övriga rörelseintäkter	45	32	0	0	13	64	31	13	5	15
	4 176	1 081	958	1 245	892	4 944	1 025	1 137	1 450	1 332
Rörelsens kostnader	-4 299	-1 008	-948	-1 277	-1 066	-5 101	-1 120	-1 197	-1 494	-1 290
Av- och nedskrivningar	-204	-33	-37	-39	-95	-220	-108	-37	-38	-37
Rörelseresultat	-327	40	-27	-71	-269	-377	-203	-97	-82	5
Finansnetto	-55	-8	-11	-20	-16	-55	-14	-15	-15	-11
Resultat efter finansiella poster	-382	32	-38	-91	-285	-432	-217	-112	-97	-6
Skatt	97	-12	10	24	75	120	60	31	27	2
Periodens resultat	-285	20	-28	-67	-210	-312	-157	-81	-70	-4
Resultat per aktie, kronor (ingen utspädning)	-6,86	0,35	-0,54	-2,12	-6,57	-9,89	-4,91	-2,59	-2,22	-0,17

Mkr	2009					2008				
	Helår	IV	III	II	I	Helår	IV	III	II	I
Rörelsemarginal, %	-7,9	3,8	-2,8	-5,7	-30,6	-7,7	-20,4	-8,6	-5,7	0,4
Avkastn på operativt kapital, % (rullande 12 mån)	-15,9	-15,9	-28,0	-28,1	-28,5	-17,2	-17,2	-5,0	9,4	30,3
Avkastn på eget kapital, % (rullande 12 mån)	-27,3	-27,3	-39,3	-42,6	-49,5	-27,8	-27,8	-8,9	9,7	34,0
Soliditet, %	42,3	42,3	42,1	37,7	22,5	29,4	29,4	36,6	37,4	42,1
Nettoskuldssättningsgrad, %	55	55	55	74	197	128	128	85	90	66