

BOKSLUTSKOMMUNIKÉ 2009

Q4

»Phonera avslutar året starkt med förbättrat resultat och kassaflöde«

1 OKTOBER – 31 DECEMBER 2009

Nettoomsättningen i jämförbar verksamhet uppgår till 79,5 (76,7) mkr*.

Nettoomsättningen för perioden uppgår till 79,5 (82,8) mkr. Minskningen är hänförlig till avvecklade verksamheter.

EBITDA uppgår till 9,9 (2,7) mkr.

Rörelseresultatet uppgår till 7,2 (-0,7) mkr.

Resultat efter skatt uppgår till 7,1 (-0,6) mkr.

Kassaflödet från den löpande verksamheten uppgår till 10,6 (-5,6) mkr.

Räntebärande nettoskuld uppgår till 12,1 (8,6) mkr.

Resultat per aktie uppgår till 0,91 (-0,07) kr.

1 JANUARI – 31 DECEMBER 2009

Nettoomsättningen för perioden uppgår till 309,0 (358,8) mkr. Minskningen är hänförlig till avvecklade verksamheter.

Kostnader av engångskaraktär för konsolidering har belastat resultatet med 12,3 mkr under första kvartalet.

EBITDA uppgår till 23,7 (42,3) mkr.

Rörelseresultatet uppgår till 11,3 (28,3) mkr.

Resultat efter skatt uppgår till 10,7 (27,1) mkr.

Kassaflödet från den löpande verksamheten uppgår till 26,8 (12,9) mkr.

Resultat per aktie uppgår till 1,37 (3,47) kr.

Totalt antal kunder uppgår till 58 000 (57 700).

Styrelsen föreslår årsstämman att en utdelning om 1,15 (1,10) kr per aktie lämnas för 2009.

* Jämförbar verksamhet är en proformaredovisning av koncernens verksamheter exklusive de verksamheter som avvecklats under 2008, se not 3 på sid 13.

SUMMERING 2009

Phonera avslutar året starkt med en förbättrad lönsamhet och ett ökat kassaflöde. Bruttomarginalen ökar med 8%* och rörelseresultatet ökar med 23%* jämfört med samma kvartal föregående år.

Arbetet med att renodla verksamheten för att fokusera på de tillväxtområden som identifierats visar goda resultat. Omsättningsökningen inom Phoneras tillväxtområden Hosting (+63%) och IP-baserade tjänster (+45%) har varit stark under året.

PHONERA AB (publ), orgnr 556330-3055, är en utmanare på den svenska marknaden för kommunikationstjänster till företag. Vi skapar lönsamhet och tillväxt genom att erbjuda kunden kostnadseffektiva och moderna tjänster inom Telefoni, Internet och Hosting. Phonera har 60 000 företagskunder och omsatte 2009 309 mkr med ett rörelseresultat om 11 mkr. Vår aktie handlas på NASDAQ OMX Stockholm, Small Cap.

Kontakt: Vd Henric Wiklund. Tel 0701-82 00 00. E-post henric.wiklund@phonera.se

www.phonera.com



Vd's kommentar

Phonera avslutar året starkt med en förbättrad lönsamhet och ett ökat kassaflöde. Bruttomarginalen ökar med 8%* och rörelseresultatet ökar med 23%* jämfört med samma kvartal föregående år.

I motsats till andra halvåret var inledningen av 2009 en besvikelse. Arbetet med att integrera de verksamheter som förvärvades 2007 tog längre tid än beräknat. Trots omfattande effektiviseringar var kostnaderna för höga. För att motverka detta beslutades om ytterligare konsolidering. Antalet medarbetare har under året minskat till 94 (158) personer. Effekterna av genomförda kostnadsbesparingar ser vi nu med förbättrad lönsamhet.

Affärsområde Managed Services visar en stabil tillväxt under året. Resultatet har förbättrats i takt med att intäkterna ökar och affärsområdet visar ett positivt resultat före avskrivningar. Detta trots att resultatet under fjärde kvartalet har belastats med kostnader på 1,1 mkr i hyra och andra omkostnader för affärsområdets tillkommande datacenter i Stockholm.

Orderingången inom Hosting har varit mycket god och tillväxten för 2009 uppgår till 63%. Efterfrågan av den högeffekthosting som Phonera erbjuder ökar. Vi har tagit en tydlig position på denna marknad och intresset för våra miljövänliga datacenter accelererar.

Phoners ambition är att bygga marknadens mest miljövänliga datacenter. Med fler och kraftfullare servrar på marknaden krävs allt mer el och kyla för drift vilket resulterar i ökade koldioxidutsläpp. Världens datacenter släpper idag ut mer koldioxid än Holland och utsläppen beräknas öka med 11% per år fram till 2020. Den globala uppvärmningen är en av vår tids största utmaningar och allt fler företag och myndigheter söker leverantörer som kan leverera klimatsmarta lösningar. Vårt datacenter i Linköping är det mest energieffektiva i Sverige med 60% lägre elförbrukning i jämförelse med en konventionell datahall.

Affärsområde Telefoni gör ett starkt fjärde kvartal och rörelseresultatet ökar med 31%* jämfört med samma kvartal föregående år. Bruttomarginalen ökar till 47%, och är affärsområdets högsta någonsin. Intäkterna ökar som en följd av en god tillväxt inom IP-baserade tjänster.

Snittintäkt per kund (ARPU) för fast telefoni har stabiliserats under året efter den nedåtgående trend som följde av lågkonjunkturen. Den främsta anledningen till detta är att andelen fasta avgifter ökar. Tidigare bestod intäkter för fast telefoni nästan uteslutande av rörliga intäkter från teletrafik. Med mer fasta avgifter blir intäkterna mer förutsägbara och mindre känsliga för säsongvariationer i konsumtion.

Förutom en fortsatt stark bruttomarginal minskar omkostnaderna som följd av genomförda besparingar. Omkostnaderna per kund (OPEX per kund – alla kostnader förutom direkta kostnader, anskaffningskostnader och avskrivningar) är 10% lägre jämfört med för ett år sedan.

Det finns potential för utveckling av affärsområdet. Vår starka position bekräftas av Svenskt Kvalitetsindex årliga undersökning av den svenska telemarknaden där Phonera för andra året i rad är företagarnas favorit bland landets teleoperatörer. Under 2010 ska affärsområdet fortsätta utöka andelen kunder med fastpris. Vi ska utöka försäljningsinsatsen av IP-baserade tjänster och då främst IP-telefoni och Internetförbindelser. Vi ska fortsätta jaga kostnader och samtidigt förbättra tillgänglighet och service för våra kunder.

Styrelsen har beslutat att justera Phoneras finansiella mål. Det övergripande målet är att bolagets intäkter ska överstiga 500 mkr 2014. Den organiska tillväxten ska komma främst från satsningar på Hosting och IP-baserade tjänster. Den organiska tillväxten ska kompletteras med strategiska förvärv. Styrelsen har även beslutat att justera upp bolagets lönsamhetsmål till en rörelsemarginal om minst 10%. Under andra halvåret 2009 har den organiska tillväxten i kvarvarande verksamhet uppgått till 4% med en rörelsemarginal om 10%.

Affärsläget är gynnsamt för Phonera. Arbetet med att konsolidera och effektivisera verksamheten som präglade 2009 är slutfört och har resulterat i en mer slimmad organisation och en lägre kostnads-massa. Förutsättningarna är goda för fortsatt tillväxt i intäkter och förbättrad lönsamhet under 2010.

Malmö den 25 februari 2010



Henric Wiklund
Verkställande direktör Phonera AB (publ.)

* Jämförbar verksamhet är en proformaredovisning av koncernens verksamheter exklusive de verksamheter som avvecklats under 2008, se not 3 på sid 13.

NYCKELTAL

	2009 okt-dec	2008 okt-dec jämförbar verksamhet*	2008 okt-dec	2009 jan-dec	2008 jan-dec jämförbar verksamhet*	2008 jan-dec
Nettoomsättning, mkr	79,5	76,7	82,8	309,0	299,6	358,8
Kostnader av engångskaraktär för konsolidering Q1, mkr	-	-	-	12,3	-	-
EBITDA, mkr	9,9	8,6	2,7	23,7	27,9	42,3
Rörelseresultat, mkr	7,2	5,9	-0,7	11,3	17,7	28,3
Resultat efter skatt, mkr	7,1	6,0	-0,6	10,7	16,4	27,1
Kassaflöde från den löpande verksamheten, mkr	10,6	-	-5,6	26,8	-	12,9
Resultat per aktie, kr	0,91	-	-0,07	1,37	-	3,47
Antal kunder	58 000	-	57 700	58 000	-	57 700

Verksamheten

Som ett resultat av tidigare genomförda förvärv och strategiska beslut om affärsinriktning har Phonera under 2009 genomfört ett omfattande arbete med att konsolidera och renodla verksamheten. Kostnader för detta togs i huvudsak under första kvartalet, totalt 12,3 mkr. Av dessa kostnader är 2,5 mkr koncerngemensamma och avser kostnader för avveckling av konsumentverksamhet.

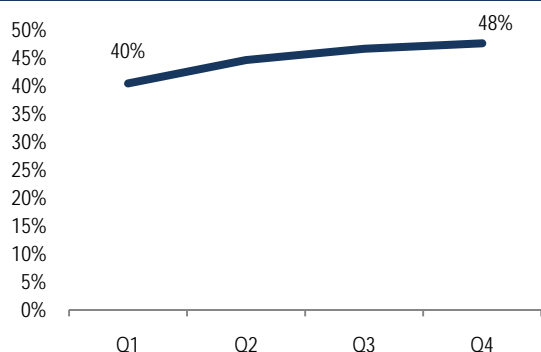
Phonera avslutar året starkt med en förbättrad lönsamhet och ett ökat kassaflöde. Bruttomarginalen ökar med 8%* och rörelseresultatet ökar med 23%* jämfört med samma kvartal föregående år.

Arbetet med att renodla verksamheten för att fokusera på de tillväxtområden som identifierats visar goda resultat. Omsättningsökningen inom Phoneras tillväxtområden Hosting (+63%) och IP-baserade tjänster (+45%) har varit stark under året.

Försäljningen av fasttelefoni var planenligt stängd under en del av sommaren 2009. Detta har påverkat antalet kunder negativt under andra halvan av året och bidragit till att intäkterna minskat. ARPU hade en nedåtgående trend under första halvan av året men har sedan stabiliserats.

Under året visar bolaget även en ökande bruttomarginal:

BRUTTOMARGINAL



* Phonera avyttrade under 2008 konsumentverksamheten och dotterbolaget UNC Systems AB samt avvecklade verksamheterna som återförsäljare av mobiltelefoni och grossistverksamheten inom telefoni – för mer information se not 3 sidan 13 samt Phonera Årsredovisning 2008.

AFFÄRSOMRÅDE MANAGED SERVICES

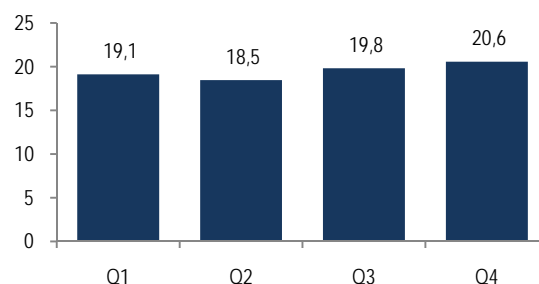
Under denna rubrik redovisas uppskattad proformaredovisning för jämförbar verksamhet som jämförelse mot föregående år. Se not 3 sidan 13 för vidare information.

Rörelseresultatet för fjärde kvartalet uppgår till -0,6 (0,0) mkr och nettoomsättningen uppgår till 20,6 (19,3) mkr.

Omsättningsutveckling

Affärsområdets omsättning uppgår fjärde kvartalet till 20,6 (19,3) mkr i jämförelse med 19,8 mkr för tredje kvartalet, en ökning med 4%.

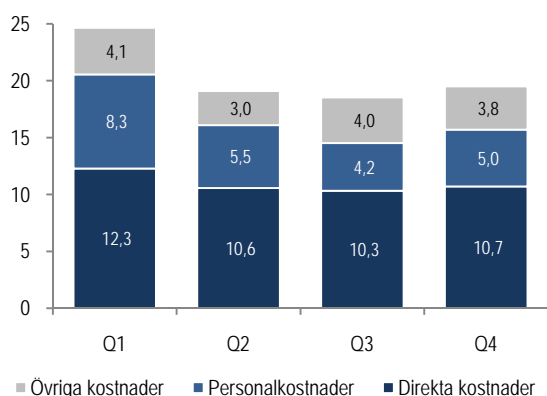
OMSÄTTNING (mkr)



Under första och andra kvartalet har säljkärens inriktning och organisation omstrukturerats beroende på att förväntade volymer inte uppnåts. Detta förändringsarbete är nu avslutat och säljkären är fokuserad på affärsområdets Hosting-, Internet och VPN-tjänster, vilket har visat sig resultatgivande med ökande volymer. Orderingen var god under fjärde kvartalet och intresset från kunder för Phoneras hostingtjänster har fortsatt öka.

Kostnadsutveckling

Totala kostnader före avskrivningar uppgår fjärde kvartalet till 19,5 (17,4) mkr i jämförelse med 18,5 mkr tredje kvartalet, en ökning med 5%. Kostnadsökningen jämfört med tredje kvartalet kommer från högre provisioner till säljare (0,8 mkr) som en följd av den ökade orderingen, samt högre direkta kostnader (0,4 mkr) beroende på ökad omsättning. Bruttomarginalen är lika stor i fjärde kvartalet som i tredje kvartalet. Övriga externa kostnader minskade (-0,2 mkr) mellan kvartalen.

KOSTNADSUTVECKLING (mkr)


Avskrivningar uppgår fjärde kvartalet till 1,7 (1,9) mkr i jämförelse med 2,5 mkr tredje kvartalet.

Fortsatt expansion i befintliga och nya datacenter

Phoneras nya datacenter i Linköping är det mest energieffektiva i Sverige. Målet att bygga Sveriges miljövänligaste datacenter har genomstrukturerat design- och byggprocessen. Datacentret har en elinfrastruktur där den senaste tekniken används för att reducera effektförluster och ett unikt kylsystem. Datacentret är dessutom det enda på marknaden som använder markkyla (markslingor med kylvatten utnyttjar markens kyla med överlägsen energieffektivitet som följd). Totalt har datacentret 60% lägre elförbrukning i jämförelse med en konventionell datahall.

Verksamheten i Linköping är i full gång och beläggningen är idag 56 rack av den initiala byggnationen om 84 rack. På grund av den höga beläggningen är nästa etapp av den planerade utökningen av datacentret initierad.

Projektering och byggnation av ett nytt datacenter i Stockholm, påbörjades under andra kvartalet 2009. Projektet har blivit fördröjt på grund av kompletterande hållfasthetsberäkningar och att ytterligare kraft lagts på att minska energiförbrukningen i anläggningen. Anläggningen kommer att ha lägre energiförbrukning än datacentrat i Linköping. Med den nya anläggningen i Stockholm kommer Phoneras datacenter att vara de mest energieffektiva i Sverige. Genom att bygga energieffektiva datacenter säkerställs långsiktig konkurrenskraft och minskar miljöbelastningen dramatiskt i jämförelse med datacenter byggda med konventionell teknik.

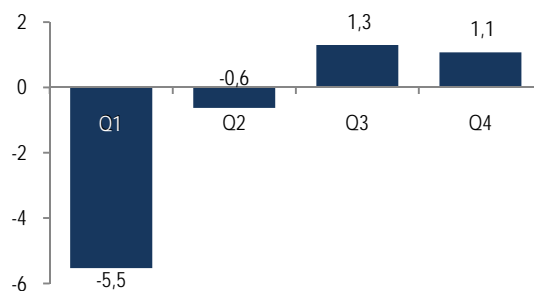
Under fjärde kvartalet har statliga investeringsbidrag erhållits om 2 mkr för att bygga solcellspaneler vilka kommer att driva en del av kylanläggningen i det nya datacentret i Stockholm.

Hyseskostnader för det nya datacentret i Stockholm har belastat kvartalets resultat med 0,9 mkr. Ytterligare kostnader på 0,2 mkr har under kvartalet tagits för projektering.

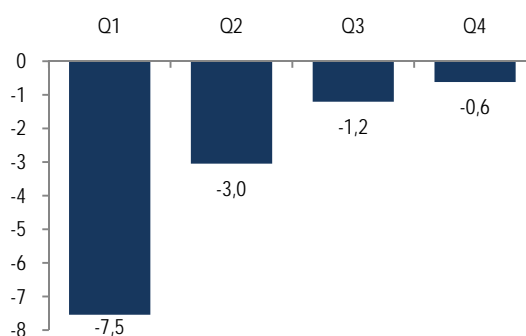
Det nya datacentret byggs för effekter på upp till 15 kW per rack och första etappen planeras vara i drift under hösten 2010.

Resultatutveckling

Resultatet före avskrivningar uppgår fjärde kvartalet till 1,1 (1,9) mkr i jämförelse med 1,3 mkr tredje kvartalet.

EBITDA (mkr)


Rörelseresultatet uppgår fjärde kvartalet till -0,6 (0,0) mkr i jämförelse med -1,2 mkr tredje kvartalet.

RÖRELSERESULTAT (mkr)

AFFÄRSOMRÅDE TELEFONI

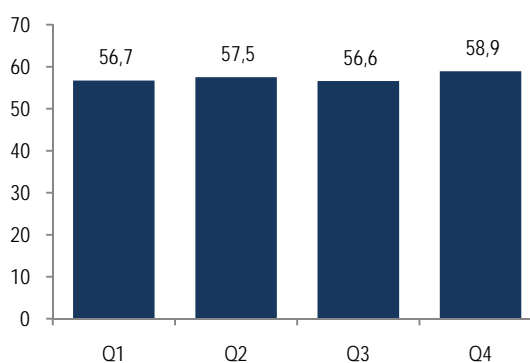
Under denna rubrik redovisas uppskattad proformaredovisning för jämförbar verksamhet som jämförelse mot föregående år. Se not 3 sidan 13 för vidare information.

Rörelseresultatet för det fjärde kvartalet uppgår till 11,3 (8,6) mkr och nettoomsättningen uppgår till 58,9 (57,4) mkr.

Affärsområdet har 55 500 (55 200) aktiva kunder.

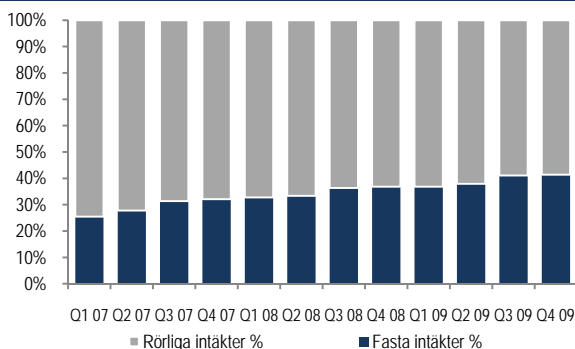
Omsättningsutveckling

Affärsområdets nettoomsättning ökar under fjärde kvartalet till 58,9 (57,4) mkr jämfört med 56,6 mkr under tredje kvartalet. Omsättningen har under kvartalet påverkats positivt av en högre andel intäkter från prisalternativ med fasta avgifter. Andelen fasta avgifter av totala intäkter ökar. Under 2009 har affärsområdets tillväxt främst kommit från en utökad försäljning av IP-telefoni, internetanslutningar och telefoniabonnemang.

OMSÄTTNING (mkr)


De fasta intäkterna ökar dels som följd av en större andel kunder med fastpris inom telefoni och dels av att fler kunder även köper Internettjänster och telefoniabonnemang av Phonera där fasta avgifter är den vanligaste betalningsformen. Med en större andel kunder med fasta avgifter minskar känsligheten för säsongsvariationer.

ANDELEN FASTA/RÖRLIGA INTÄKTER

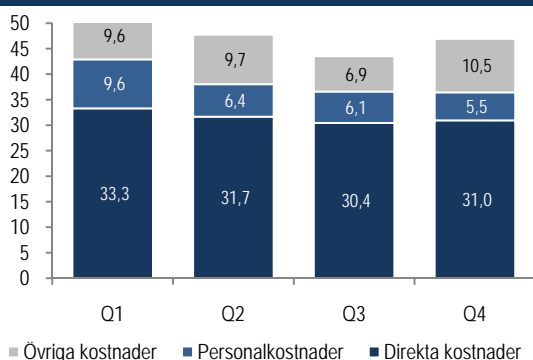


Kostnadsutveckling

Under året har en omstrukturering och effektivisering av främst kundtjänstorganisationen lett till lägre omkostnader för affärsområdet. Omkostnad per kund har minskat med 10% jämfört med fjärde kvartalet 2008. Totala kostnader före avskrivningar uppgår fjärde kvartalet 2009 till 46,9 (48,0) mkr.

Försäljningskostnaderna per kundavtal är lägre under andra halvåret jämfört med första halvåret. Effektiviseringar har bidragit till fler avslut per säljare och lägre omkostnader. Under fjärde kvartalet har även ersättningsmodellerna för de externa försäljningskanalerna omförhandlats vilket kommer leda till en lägre försäljningskostnad per linje från första kvartalet 2010.

KOSTNADSUTVECKLING (mkr)



Direkta kostnader för teletrafik har under året minskat till följd av att Post- och Telestyrelsen (PTS) tagit beslut om att sänka samtrafikavgifterna för mobiltrafik den 1 juli 2009. Marginalen har också förbättrats av att andelen kunder med fastpris ökat under året. Kostnaderna för samtrafik förväntas sjunka i både de fasta och mobila näten under 2010 då PTS aviserat nya sänkningar.

Affärsområdets kundsupport har omorganiserats under året för att ytterligare förbättra tillgängligheten och effektiviteten. Arbetet har resulterat i lägre kostnader samt att färre medarbetare har kunnat ge en bättre och mer kvalitativ service till kunderna, vilket i sin tur har bidragit till fler nöjda kunder.

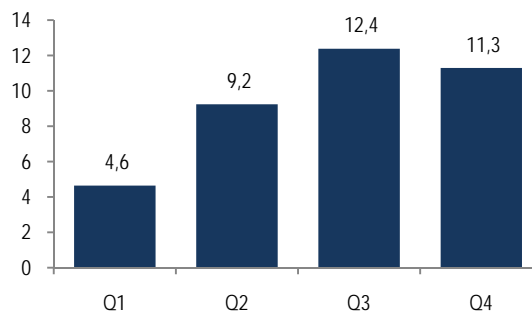
I oktober presenterade Svenskt Kvalitetsindex (SKI) sin årliga undersökning av den svenska marknaden för tele- och datakommunikation. Phonera har för andra året i rad de mest nöjda

företagskunderna inom telefoni. Andelen kunder som klagat var också väsentligt lägre än närmaste konkurrent. Arbetet med att förbättra servicen för våra kunder fortsätter med oförminskad intensitet under 2010.

Resultatutveckling

Rörelseresultatet för det fjärde kvartalet uppgår till 11,3 (8,6) mkr.

RÖRELSERESULTAT (mkr)



TYDLIGARE FOKUS FÖR AFFÄRSOMRÅDEN

Samtidigt som affärsområde Managed Services fokuserar på tjänster inom Hosting utgör IP-telefoni en intressant tillväxtpotential för Phonera.

För att bättre ta tillvara dessa möjligheter har all verksamhet inom IP-telefoni koncentrerats till Affärsområde Telefoni. Efter sammanläggningen av IP-telefoniverksamheten kan Affärsområde Telefonis affärer indelas i två områden, fast telefoni, Phoneras idag största och mest lönsamma affär, samt en satsning på IP-baserade tjänster.

Under 2009 redovisas en del av IP-telefoniverksamheten i affärsområde Managed Services men kommer från januari 2010 och framåt att redovisas som en del av affärsområde Telefoni. För affärsområde Telefoni innebär detta, med fjärde kvartalets siffror, en ökning med 1 200 kunder, 4,2 mkr i ökad omsättning och ett ökat rörelseresultat med 1,1 mkr per kvartal. Motsvarande minskning kommer därmed uppstå i affärsområde Managed Services.

NETTOOMSÄTTNING

Fjärde kvartalet

Koncernens nettoomsättning uppgår fjärde kvartalet till 79,5 (82,8) mkr. Minskningen är i sin helhet hänförlig till de under 2008 avyttrade och avvecklade verksamheterna*. I de jämförbara verksamheterna ökade intäkterna något till 79,5 (76,7) mkr jämfört med samma period föregående år.

Nettoomsättningen fjärde kvartalet för affärsområde Managed Services uppgår till 20,6 (25,3) mkr. Minskningen är i sin helhet hänförlig till de under 2008 avvecklade och avyttrade verksamheterna*. Intäkterna för jämförbar verksamhet inom Managed Services har ökat med 1,3 mkr till 20,6 (19,3) mkr. Tillväxten kommer främst från verksamheten inom Hosting. Nettoomsättningen för affärsområde Telefoni uppgår fjärde kvartalet till 58,9 (57,4) mkr. Intäkterna för jämförbar verksamhet inom Telefoni var 58,9 (57,4) mkr.

* Phonera avyttrade under 2008 konsumentverksamheten och dotterbolaget UNC Systems AB samt avvecklade verksamheterna som återförsäljare av mobiltelefoni och grossistverksamheten inom telefoni - för mer information se not 3 sidan 13 samt samt Phonera Årsredovisning 2008.

Helåret 2009

Koncernens nettoomsättning uppgår under helåret till 309,0 (358,8) mkr. Minskningen är i sin helhet hänförlig till de under 2008 avyttrade och avvecklade verksamheterna*. I de jämförbara verksamheterna ökade intäkterna med 9,4 mkr till 309,0 (299,6) mkr för helåret 2009.

Nettoomsättningen för affärsområde Managed Services uppgår för helåret till 78,0 (105,9) mkr. Minskningen är i sin helhet hänförlig till de under 2008 avvecklade och avyttrade verksamheterna*. Intäkterna för jämförbar verksamhet inom Managed Services har ökat till 78,0 (72,7) mkr.

Nettoomsättningen för affärsområde Telefoni uppgår för helåret till 231,0 (252,9) mkr. Minskningen är i sin helhet hänförlig till de under 2008 avvecklade och avyttrade verksamheterna*. Intäkterna för jämförbar verksamhet inom Telefoni var 231,0 (226,9) mkr.

RESULTAT

Fjärde kvartalet

Koncernens rörelseresultat uppgår fjärde kvartalet till 7,2 (-0,7) mkr. Under 2008 var motsvarande resultat i jämförbar verksamhet* 5,9 mkr. Rörelseresultatet har fortsatt utvecklats positivt under det fjärde kvartalet, bland annat till följd av den under första kvartalet genomförda konsolideringen av verksamheten.

Rörelseresultatet för affärsområde Managed Services uppgår fjärde kvartalet till -0,6 (-2,0) mkr. Under 2008 var motsvarande resultat i jämförbar verksamhet* för fjärde kvartalet 0,0 mkr.

Rörelseresultatet för affärsområde Telefoni uppgår fjärde kvartalet till 11,3 (4,0) mkr. Under 2008 var motsvarande resultat i jämförbar verksamhet* för fjärde kvartalet 8,6 mkr.

Koncerngemensamma kostnader har belastat resultatet med 3,4 (2,8) mkr.

Helåret 2009

Koncernens rörelseresultat uppgår för helåret till 11,3 (28,3) mkr. Under 2008 var motsvarande resultat i jämförbar verksamhet* 17,7 mkr.

Rörelseresultatet för affärsområde Managed Services uppgår för helåret till -12,4 (-5,1) mkr. Under 2008 var motsvarande resultat i jämförbar verksamhet* -7,5 mkr. Affärsområdets resultat har påverkats negativt under 2009 med 7,1 mkr till följd av kostnader av engångskaraktär i samband med konsolideringen som genomfördes under första kvartalet.

Rörelseresultatet för affärsområde Telefoni uppgår för helåret 2009 till 37,6 (37,7) mkr. Under 2008 var motsvarande resultat i jämförbar verksamhet* 37,7 mkr. Rörelseresultatet för affärsområde Telefoni har påverkats negativt under 2009 med 2,7 mkr för kostnader av engångskaraktär i samband med konsolideringen som genomfördes under första kvartalet.

Koncerngemensamma kostnader belastade årets resultat med 13,8 (11,1) mkr varav 2,5 mkr avser tillkommande kostnader i samband med avveckling av konsumentkundstocken som avyttrades till AllTele under 2008.

ANLÄGGNINGSTILLGÅNGAR

Koncernens immateriella och materiella anläggningstillgångar uppgår per 31 december 2009 till 95,4 (71,3) mkr. Ökningen består i huvudsak av materiella anläggningstillgångar för färdigställande av datacentret i Linköping samt tillkommande investeringar för det nya datacentret i Stockholm.

I inventarier ingår per 31 december finansiellt leasade inventarier till ett bokfört värde av 11,8 (3,7) mkr där ökningen utgörs av en del av finansieringen av det nya datacentret i Linköping.

Den 30 juni avyttrades hela aktieinnehavet i AllTele. Övriga långsiktiga värdepappersinnehav uppgår per 31 december till 0,0 (12,5) mkr. Likviden för aktierna uppgår till 13,7 mkr och påverkar årets kassaflöde. Aktieinnehavet i AllTele omfattade 10% av röster och kapital och utgjordes av aktier erhållna i samband med försäljning av konsumentkundstock till AllTele (2008). Övriga anläggningstillgångar utgörs av uppskjutna skattefordringar på 22,2 (22,2) mkr samt lämnad deposition till Skanova och upplupen ränta på densamma 2,1 (2,3) mkr.

Uppskjuten skattefordran

Det nominella värdet av uppskjuten skattefordran uppgår till 47,9 mkr. Övriga anläggningstillgångar som utgörs av den uppskjutna skattefordran uppgår till 22,2 (22,2) mkr och är beräknad till cirka hälften av det nominella värdet och motsvarar en skatteeffekt på förväntat resultat.

FINANSIELL STÄLLNING OCH LIKVIDITET

Likvida medel uppgår per 31 december 2009 till 14,4 (6,5) mkr.

Nettouplåningen minskade under kvartalet med 4,3 mkr och uppgår per 31 december 2009 till 12,1 (8,6) mkr. De räntebärande skulderna utgörs av reserverade tilläggsköpeskillingar om 2,7 (7,4) mkr, leasingskuld på 9,9 (3,7) mkr, kortfristig factoringkredit på 8,0 (4,0) mkr samt banklån på 6,0 (0,0) mkr. Under fjärde kvartalet har resterande del av tilläggsköpeskillingen till Rix Telecoms f d aktieägare betalats med 3,8 mkr. Ökning av leasingskuld och banklån jämfört med 2008 är en direkt följd av extern finansiering av det nya datacentret i Linköping.

Som säkerhet för en kortsiktig factoringkredit har kundfordringar på 17,1 (21,6) mkr ställts. Säkerhet i form av företagsinteckningar på 21,7 (21,7) mkr har ställts avseende åtagande mot nätleverantörer. Vidare har deposition ställts till Skanova om 2,1 (2,3) mkr.

Koncernens egna kapital uppgår per 31 december 2009 till 85,9 (85,0) mkr. Per den 31 december så justerades minoritetens andel och behandlas som om Phonera äger även denna andel. Minoriteten utgörs av kvarvarande aktieägare i det under 2007 förvärvade bolaget Rix Telecom AB. Då Phonera kommer att utnyttja sin rätt att tvångsinlösa dessa aktier har aktierna per den 31 december bokats upp med ett anskaffningsvärde motsvarande det pris som tidigare aktieägare erhållit. Minoritetens andel av det egna kapitalet uppgick före inlösen till 1,2 mkr.

Koncernens soliditet uppgår per 31 december 2009 till 44,2 (46,8)%.

KASSAFLÖDE

Kassaflöde från den löpande verksamheten uppgår under fjärde kvartalet till 10,6 (-5,6) mkr och för helåret till 26,8 (12,9) mkr, varav förändring av rörelsekapital uppgår till 0,9 mkr för fjärde kvartalet och för helåret till 4,9 (-2,0) mkr.

Koncernens investeringar i materiella anläggningstillgångar har under fjärde kvartalet påverkat kassaflödet med -7,1 mkr och under helåret med -25,9 (-6,1) mkr. Investeringar i anläggningstillgångar är främst hänförliga till byggnationen av nytt datacenter i Linköping samt utbyggnad av kapaciteten i Hammarby.

** Phonera avyttrade under 2008 konsumentverksamheten och dotterbolaget UNC Systems AB samt avvecklade verksamheterna som återförsäljare av mobiltelefoner och grossistverksamheten inom telefoni – för mer information se not 3 sidan 13 samt Phonera Årsredovisning 2008.*

Likvid från försäljningen av aktier i AllTele den sista juni 2009 erhöles i sin helhet med 13,7 mkr under tredje kvartalet.

INVESTERINGAR

Totalt har koncernen investerat 35,8 (6,1) mkr i anläggnings-tillgångar under 2009. Huvudsakligen avser investeringarna det nya datacentret i Linköping samt utbyggnaden av kapaciteten i datacentret i Hammarby, Stockholm.

Kommande beslutade investeringar utöver löpande verksamhet består i byggnation av nytt datacenter i Stockholm. Bygget delas upp i etapper varav första etappen beräknas stå driftklar under hösten 2010. Datacentret kommer att omfatta 2 400 kvadratmeter i effektiv kundytta och 3 000 kvadratmeter teknikyta, varav cirka en fjärdedel utnyttjas i den nu beslutade etappen.

MEDARBETARE

Koncernen hade per sista december 2009 77 (142) heltidsanställda, varav 25 (52) kvinnor, samt 17 (16) deltidanställda, varav 13 (13) kvinnor.

MODERBOLAGET

Moderbolaget har främst koncerngemensamma funktioner och all fakturering sker normalt till dotterbolag.

Moderbolagets nettoomsättning uppgår för 2009 till 10,2 (30,2) mkr. Resultat före skatt uppgår till -45,9 (-3,4) mkr. Årets resultat påverkas främst av nedskrivning av värdet på aktier i dotterbolag. Orsaken till nedskrivning är en omdisponering av tillgångar mellan olika dotterbolag i koncernen. Detta påverkar i vissa av dessa fall moderbolagets bokförda värde av aktierna i dotterbolaget. Koncernen påverkas inte eftersom det är en flytt av tillgångar mellan bolag inom koncernen.

AKTIEN

Phonera-aktien handlas på NASDAQ OMX Stockholm, Small Cap. Aktiekapitalet per 31 december 2009 uppgår till 15 977 966 kronor och är fördelat på 7 988 983 aktier. Kvotvärde per aktie är 2,00 kronor.

Största ägarna 2009-12-30	Antal aktier	Innehav (%)	Röster (%)
Ramsboda AB	2 288 435	28,64	29,26
Investment AB Klöverön	2 147 395	26,88	27,46
Tafica Ltd	850 000	10,64	10,87
Avanza Pension Förs.AB	293 338	3,67	3,75
PAI Holding AG	243 577	3,05	3,11
Lipco AB	161 631	2,02	2,07
Carmaxia AB	124 106	1,55	1,59
Capital Cube AB	95 000	1,19	1,21
Hans Linusson	90 000	1,13	1,15
Övriga	1 526 966	19,11	19,53
Totalt utestående aktier	7 820 448	97,89	100,00
<i>Aktier i eget förvar, Phonera AB</i>	<i>168 535</i>	<i>2,11</i>	<i>-</i>
Totalt antal aktier	7 988 983	100,00	100,00

Utdelning

Det är styrelsens mål att Phonera långsiktigt ska lämna en utdelning motsvarande 50% av resultat efter skatt, givet att soliditetsmålet infrias. Styrelsen kommer vid varje givet tillfälle att göra en bedömning om det finns alternativ kapitalanvändning, såsom organiska tillväxtsatsningar eller förvärv som förväntas skapa bättre värde för aktieägarna än en kontantutdelning.

Styrelsen föreslår årsstämman att en utdelning om 1,15 (1,10) kronor per aktie lämnas för verksamhetsåret 2009.

Återköp av aktier

Phoneras styrelse erhöles på årsstämman den 14 maj 2009 bemyndigande att för perioden intill nästa årsstämma, vid ett eller flera tillfällen, besluta om och verkställa återköp och försäljning av egna aktier i Phonera AB på NASDAQ OMX Stockholm AB. Syftet med bemyndigandet är att ge styrelsen ett instrument att fortlöpande kunna anpassa Phoneras kapitalstruktur efter bolagets behov för att därigenom skapa ökat värde för aktieägarna.

Totalt har Phonera AB sedan tidigare 168 535 aktier i eget förvar vilket motsvarar 2,11% av det totala antalet aktier i bolaget.

ÅRSSTÄMMA 2010

Phonera AB (publ.) håller årsstämma onsdag 12 maj. Kallelse med vidare information samt förslag till dagordning till stämman kommer i början av april månad.

Information och underlag kommer att finnas på www.phonera.com under rubriken Bolagsstyrning/Bolagsstämma.

VALBEREDNING

Vid årsstämman 2009 beslutades att Valberedningen inför 2010 ska bestå av: Louise Söderholm som företrädare för Investment AB Klöverön, Jan Lundquist som företrädare för Supremus Holding och Peter Ahldin som företrädare för Tafica Ltd samt Sven Uthorn, styrelsens ordförande. Jan Lundqvist företräder från 1 januari 2010 Ramsboda AB. Valberedningens medlemmar representerar cirka 67,6% (per 091230) av rösterna i Phonera.

Aktieägare som önskar framföra förslag till valberedningen kan göra detta via epost ir@phonera.se senast 3 månader före årsstämman.

Valberedningens mandat sträcker sig till årsstämman 2010.

ÅRSREDOVISNING

Årsredovisningen för 2009 beräknas vara tillgänglig i slutet av april 2010. Årsredovisningen kommer att finnas för nerladdning på Phoneras hemsida, www.phonera.com. Tryckt version kommer att kunna beställas via hemsidan, via ir@phonera.se alternativt telefon 031-720 69 00.

RISKER OCH OSÄKERHETSFAKTORER

Phoneras verksamhet påverkas av ett antal omvärldsfaktorer. De riskfaktorer som bedöms ha störst betydelse för Phoneras framtida utveckling är dels verksamhetsrisker såsom förändringar i lagar och regler för telekommunikationstjänster, ökad konkurrens, färre antal leverantörer, introduktion av nya tjänster, förmåga att attrahera och behålla kunder, förmåga att attrahera och behålla personal, rättsprocesser, aktierelaterade risker samt finansiella risker.

Utöver de risker som beskrivs i Phoneras Årsredovisning 2008 (Förvaltningsberättelsen sidan 42 samt, not 20 sidan 58), bedöms inte några väsentliga risker ha tillkommit.

FRAMTIDSUTSIKTER

Inför 2010 ser Phonera en god utveckling av sin kärnaffär. Bolaget står starkt med en renodlad verksamhet, genomförda kostnadsbesparingar, en lågt skuldsatt balansräkning, förbättrade kassaflöden och dokumenterade säljframgångar inom nya produktområden. Planen för fortsatt tillväxt fortgår med tydligt sälj- och produktfokus inom respektive affärsområde. Bolaget följer löpande intressanta förvärvsmöjligheter för fortsatt expansion.

- Inom affärsområde Telefoni finns en stor och omfattande affär med förvalstelefoni. Denna verksamhet förväntas bidra med mycket god lönsamhet framöver. En stabilare ARPU i kombination med fortsatt kundanskaffning ökar möjligheten att vända till positiv tillväxt.
- Inom affärsområde Telefoni finns även affären med IP-baserade tjänster, främst IP-telefoni och Internetaccesser. Framöver förväntas en fortsatt förbättrad balans mellan kostnader för nyanskaffning och bidrag från intagna kunder. Marknadssatsningar kan dock medföra kvartalsvisa variationer i denna balans.
- Inom affärsområde Managed Services förväntas tillväxt främst från produktområdet Hosting. Beslutade investeringar kommer att fördubbla datacenterkapaciteten och förväntas successivt bidra med stark intäkstillväxt, med början i slutet av 2010.

Sammantaget förväntas Phonera uppvisa en god organisk tillväxt, ett förbättrat rörelseresultat och ett starkt kassaflöde i rörelsen.

NYA FINANSIELLA MÅL

Styrelsen i Phonera har beslutat att justera bolagets finansiella mål enligt följande:

- Genomsnittlig tillväxt om lägst 10% per år och en omsättning om lägst 500 mkr verksamhetsåret 2014.
- Omsättningsökningen bygger på en kombination av organisk och förvärvad tillväxt men förutsätter ingen utspädning av antalet aktier.
- Rörelsemarginal om lägst 10% per år.
- En soliditet som långsiktigt överstiger 30% och en stark finansiell ställning som möjliggör förvärv.

Utdelning

Styrelsen har som mål att föreslå en utdelning om lägst 50% av koncernens resultat efter skatt, givet att soliditetsmålet infrias. Styrelsen kommer vid varje givet tillfälle göra en bedömning av huruvida det finns alternativ kapitalanvändning, så som organiska tillväxtsatsningar eller förvärv som förväntas skapa bättre avkastning.

REDOVISNINGSPRINCIPER

Phonera följer de av EU antagna IFRS standarderna och tolkningarna av dessa (IFRIC). Denna delårsrapport är upprättad enligt IAS 34 Delårsrapportering. Moderbolaget tillämpar ÅRL. För Phonera AB:s vidkommande har följande utgivna standarder och tolkningar som trätt ikraft per 1 januari 2009 bedömts vara relevanta för utformningen av den finansiella rapporten samt dess redovisningsprinciper:

- IFRS 8, Rörelsesegment: Denna standard har som utgångspunkt att segmentsupplysningar ska presenteras utifrån ledningens perspektiv. Phonera AB:s segmentsinformation har redan tidigare utgått ifrån den interna rapporteringen som tillhandahålls den högste verkställande beslutsfattaren (Verkställande direktören). Detta får till följd att Phoneras segmentsindelning inte förändras jämfört vad som tidigare presenterats i enlighet med IAS 14.

- IAS 1, Utformning av finansiella rapporter: Ändringen av denna standard innebär förändring i hur de finansiella rapporterna ska utformas. Phonera har valt att i enlighet med IAS 1 att presentera koncernens alla poster avseende intäkter och kostnader i en rapport över totalresultatet. Vidare återger koncernens förändring i eget kapitaluppställningen enbart transaktioner med ägarna.

I övrigt är redovisningsprinciper och beräkningsmetoder oförändrade jämfört med årsredovisningen för 2008.

Uppskattningar och bedömningar för redovisningsändamål

Att upprätta finansiella rapporter i överensstämmelse med IFRS kräver att styrelsen och ledningen gör redovisningsmässiga bedömningar och uppskattningar samt gör antaganden som påverkar tillämpningen av redovisningsprinciperna och de redovisade beloppen av tillgångar, skulder, intäkter och kostnader. Det verkliga utfallet kan avvika från dessa uppskattningar och bedömningar.

Malmö 25 februari 2010

Henric Wiklund

KONTAKTINFORMATION

Henric Wiklund, vd Phonera AB
Mobil 0701-82 00 00
E-post henric.wiklund@phonera.se

Denna bokslutskommuniké har inte varit föremål för revisorernas granskning.

Informationen är sådan som Phonera AB (publ) ska offentliggöra enligt lagen om värdepappersmarknaden och/eller lagen om handel med finansiella instrument. Informationen lämnades för offentliggörande den 25 februari 2010 klockan 08.00.

RAPPORTTILLFÄLLEN 2010

Finansiell information finns tillgänglig att beställa via telefon 031-720 69 00 eller ir@phonera.se samt att ladda hem via www.phonera.com.

Delårsrapport januari-mars 2010	12 maj 2010
Årsredovisning	26 april 2010
Årsstämma 2010	12 maj 2010
Delårsrapport januari-juni 2010	19 aug 2010
Delårsrapport januari -september 2010	11 nov 2010
Bokslutskommuniké 2010	Feb 2010

KONCERNENS RESULTATRÄKNING I SAMMANDRAG

Belopp i tkr	2009 okt-dec	2008 okt-dec jämförbar verksamhet*	2008 okt-dec	2009 jan-dec	2008 jan-dec jämförbar verksamhet*	2008 jan-dec
Rörelsens intäkter						
Nettoomsättning	79 500	76 668	82 768	308 990	299 592	358 844
Övriga rörelseintäkter	-	-	-	-	-	8 278
	79 500	76 668	82 768	308 990	299 592	367 122
Rörelsens kostnader						
Trafikkostnader och handelsvaror	-41 671	-42 847	-47 513	-170 997	-165 632	-205 101
Övriga externa kostnader	-15 663	-10 288	-15 588	-57 774	-48 779	-56 186
Personalkostnader	-12 269	-14 972	-16 972	-56 523	-57 263	-63 570
EBITDA	9 897	8 561	2 695	23 696	27 918	42 265
Avskrivningar på materiella och immateriella anläggningstillgångar	-2 656	-2 664	-3 414	-12 394	-10 242	-13 919
Rörelseresultat	7 241	5 897	-719	11 302	17 676	28 346
Resultat från övriga värdepapper och fordringar som är anläggningstillgångar						
Resultat från övriga långsiktiga värdepappersinnehav	-	-	-	1 202	-	-
Ränteintäkter	323	136	689	794	216	1 243
Räntekostnader	-463	-	-553	-2 585	-1 443	-2 473
Resultat före skatt	7 101	6 033	-583	10 713	16 449	27 116
Skatt på periodens/årets resultat						
Periodens/årets resultat samt periodens/årets totalresultat	7 101	6 033	-583	10 713	16 449	27 116
Resultat hänförligt till moderbolagets aktieägare	6 348	-	-545	10 426	-	27 004
Resultat hänförligt till minoritetsintressen	753	-	-38	287	-	112
Resultat per utestående aktie	0,91	-	-0,07	1,37	-	3,47
Antal utestående aktier	7 820 448	7 820 448	7 820 448	7 820 448	7 820 448	7 820 448
Genomsnittligt antal aktier	7 820 448	7 820 448	7 820 448	7 820 448	7 820 448	7 820 448

KONCERNENS BALANSRÄKNING I SAMMANDRAG

Belopp i tkr	2009-12-31	2008-12-31
TILLGÅNGAR		
Anläggningstillgångar		
Goodwill	36 427	35 727
Andra immateriella tillgångar	6 920	8 683
Inventarier	52 003	26 878
Övriga långsiktiga värdepappersinnehav	-	12 500
Uppskjuten skattefordran	22 228	22 228
Depositioner	2 100	2 380
Summa anläggningstillgångar	119 678	108 396
Omsättningstillgångar		
Varulager	289	140
Kortfristiga fordringar	59 978	66 227
Kortfristiga placeringar	-	227
Kassa och bank	14 394	6 456
Summa omsättningstillgångar	74 661	73 050
Summa tillgångar	194 339	181 446
EGET KAPITAL OCH SKULDER		
Eget kapital	85 877	84 976
Räntebärande skulder	26 533	15 060
Icke räntebärande skulder	81 929	81 410
Summa skulder	108 462	96 470
Summa eget kapital och skulder	194 339	181 446
Ställda Panter		
Företagsinteckningar	21 665	21 665
Kundfordringar	17 083	21 614
Depositioner (långfristig fordran)	2 100	2 380
Bankgaranti	-	120
Eventualförpliktelse		
Åtagande mot nätoperatör för eventuella framtida regulatoriska prishöjningar angående samtrafik.		

FÖRÄNDRINGAR I KONCERNENS EGET KAPITAL

Belopp i tkr	Helår 2009	Helår 2008
Ingående eget kapital per 1/1	84 976	70 931
Årets totalresultat	10 713	27 116
Utgående Eget kapital	95 689	98 047
Transaktioner med ägarna		
Utdelningar	-8 602	-7 989
Förvärv av minoritetsandel	-1 210	-891
Förvärv av egna aktier	-	-4 190
Utgående Eget Kapital	85 877	84 976

NYCKELTAL

	Helår 2009	Helår 2008
Rörelsemarginal, %	3,7	7,7
Soliditet, %	44,2	46,8
Antal kunder vid periodens slut	58 000	57 700
- varav affärsområde Telefoni	55 500	55 200
- varav affärsområde Managed Services	2 500	2 500
Nettouplåning, mkr	12,1	8,6
Eget kapital, mkr	85,9	85,0
Antal anställda, medeltal	118	153

DATA PER AKTIE

	Helår 2009	Helår 2008
Antal utestående aktier vid periodens utgång	7 820 448	7 820 448
Genomsnittligt antal utestående aktier, st	7 820 448	7 820 448
Resultat per aktie, kr	1,37	3,47
Eget kapital per aktie, kronor	10,98	10,87

KONCERNENS KASSAFLÖDESANALYS I SAMMANDRAG

Belopp i tkr	2009 okt-dec	2008 okt-dec	2009 jan-dec	2008 jan-dec
Den löpande verksamheten				
Rörelseresultat	7 242	-719	11 302	28 346
Finansnetto	-141	298	-1 815	-584
Avskrivningar	2 655	3 413	12 394	13 919
Övriga ej likviditetspåverkande poster	-	-18 167	24	-26 733
Kassaflöde från den löpande verksamheten före förändringar av rörelsekapital	9 756	-15 175	21 905	14 948
Kassaflöde från förändringar av rörelsekapital	870	9 577	4 936	-2 023
Kassaflöde från den löpande verksamheten	10 626	-5 598	26 841	12 925
Investeringsverksamheten				
- försäljning av aktier i AllTele	-	-	13 702	-
- investeringar i verksamheter	-	-	-	-2 097
- avyttring av verksamheter	-	-	-	19 495
- förvärv av materiella och immateriella tillgångar	-7 078	-442	-25 893	-6 110
- försäljning av materiella och immateriella tillgångar	-	-	-	487
- återbetalning av deposition	280	-	280	7 795
Kassaflöde från investeringsverksamheten	-6 798	-442	-11 911	19 570
Finansieringsverksamheten				
- förändring låneskuld	3 888	-333	1 610	-34 092
- utdelning till aktieägarna	-	-	-8 602	-7 989
- förvärv av egna aktier	-	-4190	-	-4 190
Kassaflöde från finansieringsverksamheten	3 888	-4 523	-6 992	-46 271
Periodens kassaflöde	7 716	-10 563	7 938	-13 776
Ingående likvida medel	6 678	17 019	6 456	20 232
Likvida medel vid periodens slut	14 394	6 456	14 394	6 456

MODERBOLAGETS RESULTATRÄKNING I SAMMANDRAG

Belopp i tkr	Helår 2009	Helår 2008
Rörelsens intäkter	10 196	30 207
Rörelsens kostnader	-13 153	-32 320
Rörelseresultat	-2 957	-2 113
Finansiella poster, netto	-42 950	-1 246
Resultat efter finansiella poster	-45 907	-3 359
Skatter	1 029	-
Resultat efter skatt	-44 878	-3 359

MODERBOLAGETS BALANSRÄKNING I SAMMANDRAG

Belopp i tkr	2009-12-31	2008-12-31
Materiella anläggningstillgångar	121	55
Finansiella anläggningstillgångar	213 256	259 537
Fordran dotterbolag	1 617	102
Rörelsefordringar	673	563
Likvida medel	59	717
Summa tillgångar	215 726	260 974
Eget kapital	81 736	132 332
Skuld dotterbolag	127 179	119 193
Räntebärande avsättningar och skulder	2 720	7 366
Övriga avsättningar och skulder	4 091	2 083
Summa eget kapital och skulder	215 726	260 974

KOMPLETTERANDE UPPLYSNINGAR OM KONCERNENS RESULTAT- OCH BALANSRÄKNING

NOT 1 - VIKTIGA BEDÖMNINGAR OCH UPPSKATTNINGAR FÖR REDOVISNINGSAÄNDAMÅL

Uppskjutna skattefordringar

Den uppskjutna skattefordran baseras på avdragsgilla temporära skillnader som föreligger samt de underskottsavdrag som finns sedan tidigare i koncernen. De redovisade uppskjutna skattefordringarna motsvarar skatt på tre till fyra års bedömda framtida överskott. De totala avdragsgilla temporära skillnaderna och underskottsavdragen motsvarar en skattefordran som är cirka dubbelt så stor. Värdet på denna balanspost prövas vid varje rapporttillfälle.

Bedömning av samtrafikskostnader i mobila nät

Osäkerhet råder angående storleken på samtrafikavgifter för terminering av trafik i de svenska mobilnäten. PTS (Post och Telestyrelsen) har beslutat om ett visst pris enligt en särskild ekonomisk modell. Detta beslut är dock föremål för rättsligt överklagande från ett antal nätoperatörer.

NOT 2 - SEGMENTSREDOVISNING

NETTOOMSÄTTNING PER SEGMENT

Belopp i tkr	2009 okt-dec	2008 okt-dec jämförbar verksamhet*	2008 okt-dec	Helår 2009	Helår 2008 jämförbar verksamhet*	Helår 2008
Telefoni	58 923	57 368	57 434	231 001	226 904	252 940
Managed Services	20 577	19 300	25 334	77 989	72 688	105 904
Koncernen	79 500	76 668	82 768	308 990	299 592	358 844

RÖRELSERESULTAT PER SEGMENT

Belopp i tkr	2009 okt-dec	2008 okt-dec jämförbar verksamhet*	2008 okt-dec	Helår 2009	Helår 2008 jämförbar verksamhet*	Helår 2008
Telefoni	11 291	8 643	4 043	37 561	37 731	37 748
Managed Services	-618	19	-1 997	-12 415	-7 508	-5 064
Koncerngemensamma kostnader	-3 432	-2 765	-2 765	-13 844	-12 547	-11 055
Resultat från försäljning av konsumentkunder	-	-	-	-	-	6 717
Koncernen	7 241	5 897	-719	11 302	17 676	28 346

All verksamhet sker inom Sverige, vilket innebär att nedbrytning av verksamheten på geografiska områden inte blir meningsfull då verksamheten har samma risker och möjligheter inom hela området.

TILLGÅNGAR PER SEGMENT

Belopp i tkr	Helår 2009	Helår 2008
Telefoni	56 207	47 065
Managed Services	114 843	92 479
Ej fördelade tillgångar	23 289	41 902
Koncernen	194 339	181 446

NOT 3 - JÄMFÖRBAR VERKSAMHET

Under 2008 avyttrades och avvecklades flera av Phoneras verksamheter. För att få en rättvisande bild av jämförelsetalen har bolaget gjort en proformaredovisning av resultaträkningen för koncernen och affärsområdena exklusive de avyttrade enheterna.

- Verksamheten i dotterbolaget UNC Systems AB avyttrades (affärsområde Managed Services)
- Konsumentkundstocken avyttrades (affärsområde Managed Services och affärsområde Telefoni)
- Grossistverksamheten av telefonitjänster avvecklades (affärsområde Managed Services)
- Den egna telefoniplattformen avvecklades (affärsområde Managed Services)
- Återförsäljarverksamheten av mobiltelefoni avvecklades (affärsområde Telefoni)

Jämförelsetal för 2008 års omsättning och resultat exklusive ovanstående verksamheter återfinns på flera ställen i rapporten och hänvisas till som "jämförbar verksamhet/-er".

Phonera – en ledande utmanare

Phonera AB (publ) är en utmanare på den svenska marknaden för kommunikationstjänster till företag. Vi skapar lönsamhet och tillväxt genom att erbjuda kunden kostnadseffektiva och moderna tjänster inom Telefoni, Internet och Hosting. Phonera har 58 000 kunder (per 31 december 2009) och omsatte 2009 ca 309 mkr med ett rörelseresultat om drygt 11 mkr. Vår aktie handlas på NASDAQ OMX Stockholm, Small Cap.

- » Phonera erbjuder en av marknadens bredaste produktportföljer av kostnadseffektiva och moderna tjänster inom Telefoni, Internet och Hosting.
- » Phonera bedriver verksamhet inom två affärsområden:
 - Affärsområde Telefoni är en utmanare som erbjuder prisvärda tjänster inom fast telefoni, IP-telefoni och Internet till små och medelstora företag kopplat till Sveriges bästa kundsupport.
 - Affärsområde Managed Services är marknadsledare inom högeffekthosting på den svenska marknaden. Affärsområdet erbjuder även accesser för Internet och VPN samt grossisttjänster i eget internationellt IP-nät. Målgruppen är medelstora och stora företag samt internetintensiva företag.
- » Koncernen har 94 anställda och verksamhet i Malmö, Stockholm, Göteborg och Linköping.
- » Phoneras övergripande målsättning är att vara ett tillväxtbolag med god lönsamhet och en stark självfinansierad tillväxt. Grunden för vår lönsamhet är en stor kundlojalitet förenad med effektiva affärsprocesser och en smidig och flexibel organisation som minimerar kostnaderna.
- » För våra aktieägare ska Phonera stå för en uthållig värdetillväxt. Phoneras aktie handlas på NASDAQ OMX Stockholm, Small Cap.

PHONERA AB (publ.)

Gustav Adolfs Torg 12
211 39 Malmö

Tel: 031-720 69 00
Fax: 031-28 69 78
ir@phonera.se

IR-kontakt:
Vd Henric Wiklund
Tel: 031-720 69 00
Fax: 031-28 69 78
henric.wiklund@phonera.se
www.phonera.com