Höganäs

BOKSLUTSKOMMUNIKÉ

1 januari – 31 december 2010

Fjärde kvartalet 2010 (jämfört med samma period föregående år)

- Nettoomsättningen var 1 612 Mkr (1 364) under kvartalet, vilket är 18% högre än föregående år. Försäljningsvolymen var 10% högre. Efterfrågeläget var bättre än samma period föregående år i samtliga regioner, men som väntat något svagare i Europa jämfört med det tredje kvartalet i år.
- Rörelseresultatet var 238 Mkr (213) och resultat efter skatt 162 Mkr (157). Resultatförbättringen beror främst på högre försäljningsvolymer.
- Resultat per aktie uppgick för kvartalet till 4,66 kronor (4,50).
- Kassaflödet från den löpande verksamheten var 193 Mkr (129). Starkare resultat och lägre bindning i rörelsekapital, trots stigande metallpriser, påverkade kassaflödet positivt under kvartalet.

1 januari – 31 december 2010 (jämfört med samma period föregående år)

- Nettoomsättningen var 6 671 Mkr (4 571) under perioden, vilket är 46% högre än föregående år. Försäljningsvolymen var 40% högre.
- Rörelseresultatet var 1 114 Mkr (298) och resultat efter skatt 804 Mkr (206).
- Resultat per aktie uppgick för perioden till 23,11 kronor (5,92).
- Kassaflödet från den löpande verksamheten var 698 Mkr (855).
- Nettoskuldsättningsgraden har under perioden minskat till 24% från 43%.
- Styrelsen föreslår en kontant utdelning om 10,00 kr/aktie (3,00).
- Marknaden väntas vara fortsatt stark i Asien och Sydamerika och en gradvis förbättring, om än i osäker takt, väntas i Nordamerika. Den underliggande efterfrågan i Europa bedöms fortsatt vara svag.

VD-kommentar – fjärde kvartalet: Stark avslutning på ett fantastiskt år

– Höganäs gör sitt bästa fjärde kvartal någonsin och vi drar nytta av vår starka ställning på tillväxtmarknaderna då volymutvecklingen i Europa inte har varit lika stark. Försäljningsvolymerna i Kina och Indien nådde nya rekordnivåer under kvartalet. I Korea fick vi ett genombrott på marknaden för vevstakar genom att en stor kund startade produktion av pulversmidda vevstakar baserade på ett unikt kromlegerat Astaloy® material från Höganäs.
Året som helhet har överträffat våra förväntningar med god marginal. Nedgången i Europa mot slutet av året var väntad och även om osäkerheten beträffande efterfrågesituationen för den närmaste tiden kvarstår, så ser vi framtiden an med tillförsikt. Höganäs har flyttat fram sina positioner under 2010.

Resultatutveckling i sammandrag

	Fjärde kvartalet		Ackumulerat	
Mkr	2010	2009	2010	2009
Nettoomsättning	1 612	1 364	6 671	4 571
Rörelseresultat	238	213	1 114	298
Rörelsemarginal, %	*14,8*	*15,6*	*16,7*	*6,5*
Resultat före skatt	233	206	1 084	271
Skatt	-71	-49	-280	-65
Periodens resultat	**162**	**157**	**804**	**206**
Resultat per aktie före utspädning, kr	4,66	4,50	23,11	5,92
Resultat per aktie efter utspädning, kr	4,66	4,50	23,11	5,92
Avkastning sysselsatt kapital, %	-	-	*27,6*	*7,2*

Affärsområden

Nettoomsättning, Mkr	Fjärde kvartalet 2010	Fjärde kvartalet 2009	Ackumulerat 2010	Ackumulerat 2009
Components	1 256	1 028	5 046	3 292
Consumables	356	336	1 625	1 279
Totalt	**1 612**	**1 364**	**6 671**	**4 571**

Rörelseresultat, Mkr	Fjärde kvartalet 2010	Fjärde kvartalet 2009	Ackumulerat 2010	Ackumulerat 2009
Components	180	168	829	181
Consumables	58	45	285	77
Koncernposter[1]	-	-	-	40
Totalt	**238**	**213**	**1 114**	**298**

Rörelsemarginal, %	Fjärde kvartalet 2010	Fjärde kvartalet 2009	Ackumulerat 2010	Ackumulerat 2009
Components	14,3	16,3	16,4	5,5
Consumables	16,3	13,4	17,5	6,0
Totalt	**14,8**	**15,6**	**16,7**	**6,5**

[1]Avser försäljning av CO_2 rätter.

Omsättning per geografisk region

Nettoomsättning, Mkr	Fjärde kvartalet 2010	Fjärde kvartalet 2009	Ackumulerat 2010	Ackumulerat 2009
Europa	522	469	2 172	1 550
Amerika	477	381	2 006	1 349
Asien	613	514	2 493	1 672
Totalt	**1 612**	**1 364**	**6 671**	**4 571**

Höganäs i korthet

Höganäs AB är världens ledande tillverkare av järn- och metallpulver. Baserat på en stark vision om pulvrets möjligheter att förbättra effektivitet, resursförbrukning och miljöpåverkan inom en rad områden, har företaget utvecklat en djup applikationskompetens.

I samarbete med kunderna kan Höganäs därmed bidra till att t ex skapa framtidens bilkomponenter, vitvaror samt produkter till vatten- och avgasrening. Företaget, som grundades 1797, hade under 2010 en omsättning på 6 671 Mkr och är noterat på Nasdaq OMX Stockholms Mid Cap-lista.

För ytterligare information besök vår hemsida www.hoganas.com.

Koncernens utveckling

NETTOOMSÄTTNING OCH VOLYM

Nettoomsättning och volym per kvartal

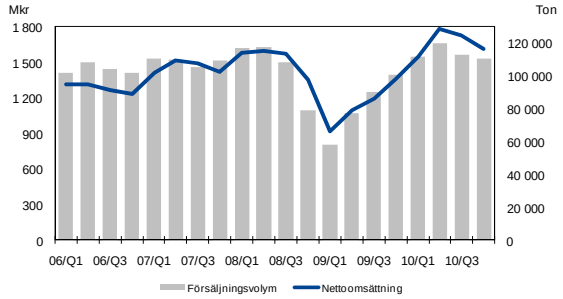

Volymutveckling

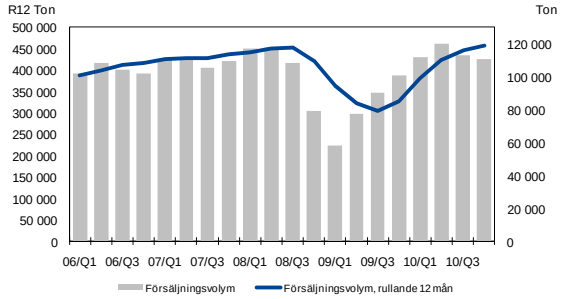

Metallprisutveckling

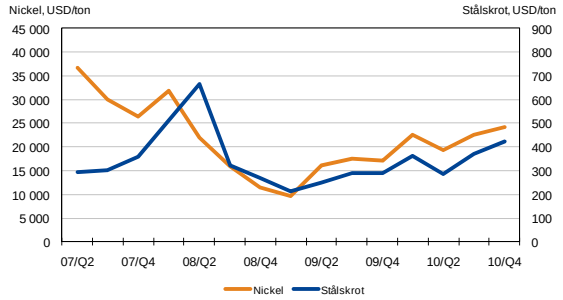

Valutakursutveckling

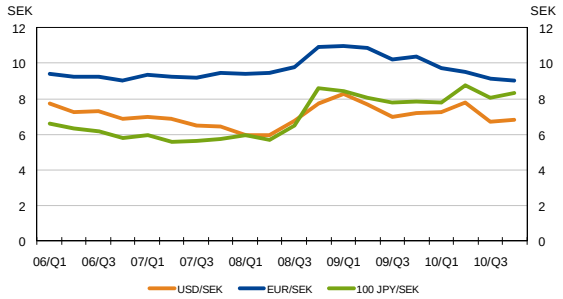

Fjärde kvartalet 2010

Nettoomsättningen under det fjärde kvartalet uppgick till 1 612 Mkr (1 364), vilket är 18% högre än föregående år. Försäljningsvolymerna steg med 10%, medan förstärkningen av svenska kronan jämfört med föregående år gav en negativ valutaeffekt om 4%. Marknadspriserna på de viktigaste metallerna har stigit successivt sedan 2009, vilket medförde högre metallpristillägg även under fjärde kvartalet 2010, och därmed positiv effekt på omsättningen.

Försäljningsvolymerna var högre än motsvarande period 2009 i samtliga regioner. Fjärde kvartalet påverkas normalt av en lägre aktivitet i industrin under december månad, så var fallet också 2010. Volymerna var därför något lägre på de flesta marknader i jämförelse med det tredje kvartalet, men detta var Höganäs starkaste fjärde kvartal någonsin.

Efterfrågan i Asien var fortsatt stark. Några kunder gjorde lagerjusteringar under perioden, men försäljningsvolymerna i Kina och Indien nådde nya rekordnivåer. I Europa noterades som väntat en fortsatt sekventiell volymminskning, framförallt i Sydeuropa. I Nordamerika noterades en svag volymminskning jämfört med tredje kvartalet, medan tillväxten var betydande i Sydamerika.

Perioden januari-december 2010

Nettoomsättningen uppgick till 6 671 Mkr (4 571), vilket är 46% högre än föregående år. Försäljningsvolymerna steg med 40%, medan förstärkningen av den svenska kronan gav en negativ valutaeffekt om 5%. Stigande metallpriser har gjort att metallpristilläggen varit märkbart högre under 2010 än under 2009. De prishöjningar utöver metallpristilläggen som skett under året har främst avsett järnmalmsbaserade produkter.

Marknadsläget har varit förhållandevis stabilt och aktivitetsnivån har varit hög genom hela värdekedjan under året. I Asien har stimulansåtgärderna för att främja inhemsk efterfrågan stegvis trappats ned, vilket successivt har påverkat volymutvecklingen. I Kina och Indien var emellertid andra halvåret starkare än första halvåret. I Europa har effekten av slopade bilskrotpremier motverkats av ökad efterfrågan på viktiga exportmarknader. Den europeiska bilproduktionen har successivt mattats av under året, medan komponenttillverkare och andra underleverantörer har haft fortsatt goda exportvolymer. I Nordamerika har aktivitetsnivån ökat successivt om än långsamt under året. Volymminskningen under andra halvåret bedöms vara säsongsmässigt betingad. I Sydamerika har efterfrågeläget genomgående varit mycket gott p g a den ekonomiska tillväxten och starka konjunkturen.

RESULTAT OCH AVKASTNING

Bruttoresultat per kvartal

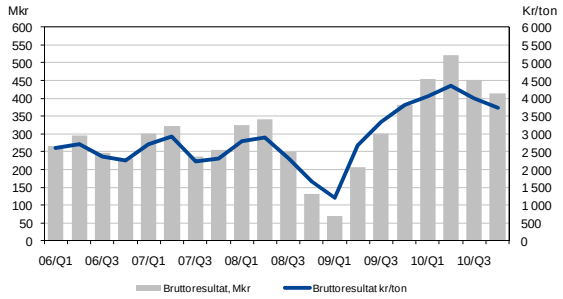

Bruttoresultat per ton

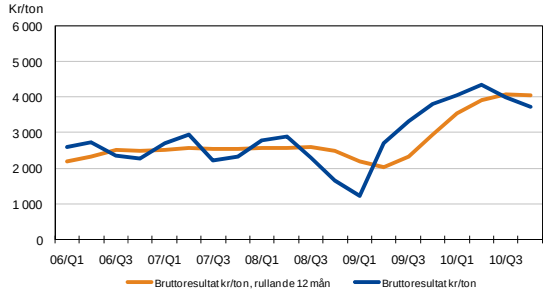

Rörelseresultat per kvartal

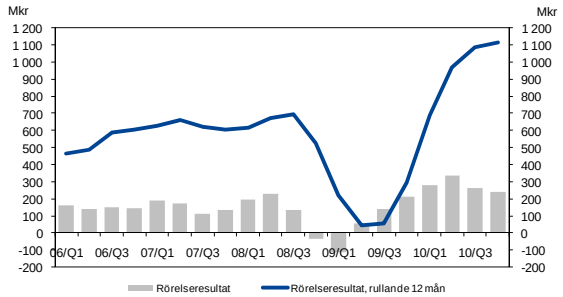

Fjärde kvartalet 2010

Bruttoresultatet uppgick till 414 Mkr (382), varav ca 60 Mkr kan hänföras till högre försäljningsvolymer. Kostnadsabsorptionen var något svagare än under årets tidigare kvartal, p g a säsongsmässigt lägre aktivitet i fabrikerna mot slutet av året. Ett starkt kostnadsfokus gav emellertid fortsatt goda bruttomarginaler i kr/ton. Bruttomarginalen i procent har likväl minskat något jämfört med samma period föregående år eftersom metallprisinflationen har höjt nettoomsättningsvärdet.

Stigande metallpriser gav ett negativt metallsäkringsutfall om -8 Mkr (-12), vilket motverkades av lagervinster i samma storleksordning.

Den svenska kronan stärktes mot de flesta andra valutor under det fjärde kvartalet, och medförde att valutakurserna under kvartalet var mindre gynnsamma än 2009. Resultatet från terminskontrakt på valutor avsedda att säkra balanspositioner i utländsk valuta var 4 Mkr (-5), men motverkades av negativa valutadifferenser vid värdering till balansdagskurs. En starkare krona medförde också att de terminskontrakt som syftar till att säkra betalningsflöden gav positivt resultat, 27 Mkr, medan påverkan på löpande betalningsflöden var negativ. Den sammanlagda valutaeffekten, dvs på både bruttoresultat och övriga rörelseposter, beräknas ha försämrat resultatet ca 15 Mkr jämfört med fjärde kvartalet föregående år.

Resultatet för motsvarande period föregående år belastades av extra nedskrivningar av anläggningstillgångar om 29 Mkr.

Övriga rörelseintäkter och rörelsekostnader uppgick sammantaget till -6 Mkr (0).

Rörelseresultatet uppgick till 238 Mkr (213). Rörelsemarginalen för det fjärde kvartalet sjönk till 14,8% (15,6), p g a metallprisinflationens negativa effekt på nettoomsättningsvärdet.

Resultatet före skatt uppgick till 233 Mkr (206). Resultatet efter skatt uppgick till 162 Mkr (157).

Perioden januari-december 2010

Bruttoresultatet uppgick till 1 841 Mkr (960). Bidragstillskottet från högre försäljningsvolymer uppgick till ca 850 Mkr. Eftersom fortsatta försäljningsökningar kunde uppnås utan betydande nyinvesteringar, var kostnadsabsorptionen mycket god.

Stigande metallpriser medförde att utfallet av metallsäkringarna blev negativt, -16 Mkr (-37), men detta kompenserades av temporära lagervinster. Under 2009 steg metallpriserna kraftigt under sommarhalvåret och resultatet av metallsäkringarna uppgick till -37 Mkr för helåret 2009.

Resultat före skatt

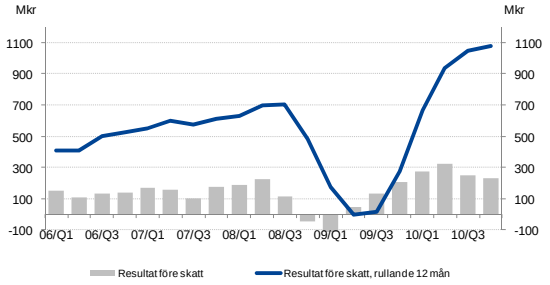

Vinst per aktie

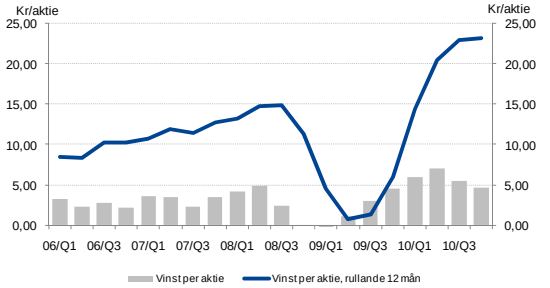

Resultatjämförelsen med 2009 påverkas också av att lageromsättningshastigheten var god framför allt under första halvåret 2010, medan den var mycket lägre än normalt under första kvartalet 2009 som då belastades av förhållandevis höga metallkostnader.

Den svenska kronan stärktes avsevärt under 2009, från en mycket svag nivå i början av året, och denna förstärkning har fortsatt under 2010. Valutakurserna har därför varit mindre gynnsamma under 2010 jämfört med föregående år.

Kronförstärkningen medförde att resultateffekten från terminskontrakt på valutor avsedda att säkra balanspositioner i utländsk valuta var positiv, 25 Mkr. Detta motverkades emellertid av negativa omvärderingsdifferenser.

Även terminskontrakt avsedda att säkra betalningsflöden gav positivt resultat, 74 Mkr, tack vare förstärkningen av kronan. Valutapåverkan på löpande betalningsflöden var negativ. Den totala valutaeffekten, dvs på både bruttoresultat och övriga rörelseposter, beräknas ha förbättrat resultatet ca 50 Mkr jämfört med föregående år.

Övriga rörelseintäkter och rörelsekostnader uppgick sammantaget till -11 Mkr (-61). Siffran för 2009 inkluderar 40 Mkr från försäljning av CO_2 utsläppsrätter samt betydande förluster på långa euroterminskontrakt (från 2005) .

Rörelseresultatet uppgick till 1 114 Mkr (298). Rörelsemarginalen för perioden var 16,7% (6,5).

Resultatet före skatt uppgick till 1 084 Mkr (271). Resultatet efter skatt uppgick till 804 Mkr (206).

Avkastning

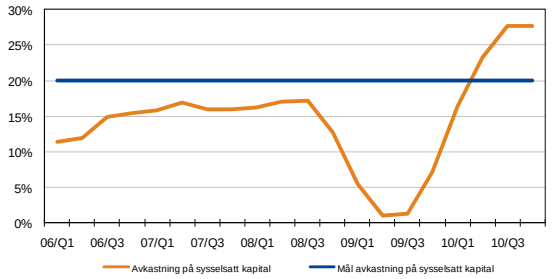

Avkastning på sysselsatt kapital

Avkastning på sysselsatt kapital för de senaste 12 månaderna uppgick till 27,6% (7,2). Avkastningen förbättrades trots att kapitalbindningen har ökat som en följd av högre metallpriser. Resultatförbättringen har haft en kraftigt positiv inverkan på avkastningen.

Utveckling i Höganäs affärsområden

COMPONENTS

Affärsområde Components, som står för cirka 70% av koncernens omsättning, omfattar allt pulver som vidareförädlas till komponenter. Höganäs levererar högvärdiga metallpulver som förädlas till komponenter av färdig, eller nära färdig, form hos komponenttillverkarna. Dessa levererar i sin tur komponenter via produkt- eller systemtillverkare eller direkt till OEM-företag (Original Equipment Manufacturers).

	Fjärde kvartalet		Ackumulerat	
Mkr	2010	2009	2010	2009
Nettoomsättning	1 256	1 028	5 046	3 292
Rörelseresultat	180	168	829	181
Rörelsemarginal, %	*14,3*	*16,3*	*16,4*	*5,5*
Tillgångar			4 086	3 524
Skulder			739	548
Investeringar	83	57	231	193
Avskrivningar	59	51	227	215
Nedskrivningar		23		23

Omsättning

Nettoomsättningen för året uppgick till 5 046 Mkr (3 292), en ökning med 53% jämfört med föregående år. Nettoomsättningsökningen beror främst på högre försäljningsvolym, +43%. Valutaeffekterna var negativa, men uppvägdes av positiva effekter av högre metallpriser.

Marknaden har överlag varit stabil under året. Volymåterhämtningen jämfört med 2009 har varit 40-50% i alla regioner.

I Europa har försäljningsvolymerna under hela året varit starkare än motsvarande kvartal föregående år. Till och med det andra kvartalet noterades även en fortsatt sekventiell tillväxt. Men fr o m tredje kvartalet 2010 har den sekventiella utvecklingen varit negativ delvis p g a säsongseffekter, delvis p g a lägre produktionstakt och lagerjusteringar hos vissa kunder. I Tyskland har Höganäs kunder dragit fördel av stark exportefterfrågan. Detta har inneburit högre produktionstakt än väntat hos många underleverantörer, och därmed behov av ytterligare lageruppbyggnad under första halvåret för att återställa normala lagernivåer. I Sydeuropa innebar avskaffandet av stimulansåtgärder i bilindustrin under andra halvåret att aktivitetsnivån hos vissa kunder sjönk och att Höganäs orderbok blev kortare.

I Asien fortsatte den sekventiella tillväxten och Höganäs försäljningsvolymer var högre under fjärde kvartalet jämfört med det tredje kvartalet. Aktivitetsnivån var hög i hela den kinesiska komponenttillverkningsindustrin, såväl i bilindustri som i verktygsindustri och annan maskintillverkning. I Japan var produktionstakten i komponenttillverkningsindustrin ungefär oförändrad under hela 2010 jämfört med sista kvartalet 2009. Fordonssubventionerna löpte ut i september 2010, men detta gav endast en begränsad effekt på efterfrågan i det fjärde kvartalet. De japanska producenterna har fokuserat på ökad tillverkning i Kina och Sydostasien. I Korea var produktionstakten hög hos Höganäs kunder, men vissa lagerminskningar noterades under hösten hos en del exportföretag. Hög efterfrågan i bilindustrin i Indien, inför högre beskattning och nya utsläppsregler som trädde i kraft i april, ledde till stark försäljningsökning under första kvartalet. Efter en stabilisering tog tillväxten åter markant fart från fjärde kvartalet.

I Sydamerika märktes ingen negativ effekt av avskaffandet av de temporära skattelättnader som infördes under 2009. Aktivitetsnivån inom industrin, såväl för bilar som för hushållsprodukter och övrigt har varit mycket hög. Tillväxten för exportindustrin mattades dock något mot slutet av året p g a den allt starkare brasilianska valutan. I Nordamerika noterades under hela 2010 genomgående en stark tillväxt jämfört med föregående år. Återhämtningen i bilindustrin såväl som hos andra komponenttillverkare fortsatte, men gick långsamt.

Resultat

Rörelseresultatet för året uppgick till 829 Mkr (181) och rörelsemarginalen till 16,4% (5,5).

Högre försäljningsvolymer gav ett stort bidragstillskott och en mycket god absorption av fasta kostnader. Genomförda kostnadsbesparingar hade en positiv inverkan på resultatet, medan effekterna av förstärkningen av den svenska kronan var negativa. Resultatjämförelsen påverkas av att resultatet för 2009 belastades kraftigt negativt av säkringsresultat av tidigare långa valutasäkringar av Euro. Låg lageromsättningshastighet p g a svaga volymer under det svaga första kvartalet 2009 innebar också att resultatet då belastades av förhållandevis höga metallkostnader.

CONSUMABLES

Affärsområde Consumables, som står för cirka 30% av koncernens omsättning, omfattar de pulver som används i processer såsom lödning, svetsning och ytbeläggning samt inom kemisk och metallurgisk processindustri. Höganäs levererar bl a till producenter av svetsmaterial, till användare av lödnings- och ytbeläggningsteknik samt till tillverkare av livsmedel och foder.

Mkr	Fjärde kvartalet 2010	Fjärde kvartalet 2009	Ackumulerat 2010	Ackumulerat 2009
Nettoomsättning	356	336	1 625	1 279
Rörelseresultat	58	45	285	77
Rörelsemarginal, %	*16,3*	*13,4*	*17,5*	*6,0*
Tillgångar			1 517	1 483
Skulder			285	277
Investeringar	24	20	71	72
Avskrivningar	13	20	66	75
Nedskrivningar		6		6

Omsättning

Nettoomsättningen för perioden uppgick till 1 625 Mkr (1 279), en ökning med 27% jämfört med 2009.

Volymökningen på 31% påverkade omsättningen positivt. Också metallprisökningar hade en positiv effekt på omsättningen, medan produktmix och valutakursförändringar påverkade negativt.

Efter en stark sekventiell försäljningsökning t o m det andra kvartalet 2010, märktes en stabilisering i Europa under det andra halvåret. Detta berodde delvis på säsongssvängningar, men också på att försäljningen till svetsindustrin och aluminiumindustrin visade lägre tillväxttal efter sommaren. Höganäs bedömning är att svetskundernas lagernivåer är förhållandevis höga och att efterfrågeläget är svagt.

Efter en stark efterfrågetillväxt under andra och tredje kvartalet sjönk försäljningen i Asien under fjärde kvartalet. En positiv trend för Höganäs är att ökat applikationsfokus, med stöd av ökade investeringar i det s k Tech Centret i Shanghai, har medfört nya affärer framför allt inom ytbeläggning och svetsprodukter. Lagerjusteringar hos vissa svetskunder kunde emellertid noteras i fjärde kvartalet. Försäljningen av s k hot-bags (värmepåsar), som uppvisar säsongsmässiga variationer, var stark i andra och tredje kvartalet och avtog mot slutet av fjärde kvartalet.

I Sydamerika noterades mer än en fördubbling av försäljningsvolymerna under 2010 jämfört med föregående år. Höga försäljningsvolymer till stål- och gjutindustrin berodde på en stark utveckling för bygg- och konstruktionsindustrin samt för infrastrukturinvesteringar.

I Nordamerika mattades försäljningsvolymerna under andra kvartalet efter en rekordnotering under första kvartalet. Därefter har efterfrågan varit stabil under året. Nedgången från rekordnoteringen berodde framför allt på effekterna av omlokalisering av tillverkning av friktionsprodukter från Nordamerika till Asien och Mexiko.

Resultat

Rörelseresultatet för året uppgick till 285 Mkr (77) och rörelsemarginalen till 17,5% (6,0). Även inom Consumables var högre försäljningsvolymer den främsta orsaken till resultatåterhämtningen.

Resultatet av metallsäkringar var bättre än under 2009. Stigande priser på nickel och koppar under året medförde realiserade förluster på terminskontrakt, men prisstegringen under 2010 var inte lika kraftig som under andra och tredje kvartalet 2009.

Då försäljningsvolymerna under det första halvåret var högre än prognostiserat var metallsäkringsnivån lägre än 100%. Dessutom säkras inte alla metaller. Den sammantagna bedömningen är att nettot av förluster på terminskontrakt och lagervinster var positivt under årets första tre kvartal och därefter ungefär neutralt. Stigande försäljningsvolymer och ett fortsatt fokus på kostnadskontroll medförde en fortsatt marginalförbättring. Resultatjämförelsen med 2009 påverkas av att resultatet för det första kvartalet 2009 belastades av vissa metallagerförluster samt av lagernedskrivningar till följd av låg lageromsättningshastighet.

Händelser på koncernnivå (under rapportperioden)

FJÄRDE KVARTALET

Genombrott i Asien för Höganäs krommaterial i vevstakar

I fjärde kvartalet 2010 har produktion av pulversmidda vevstakar startat i Sydkorea baserat på ett unikt kromlegerat Astaloy® material från Höganäs. Vevstakarna produceras av Sinteron, ett företag som är den näst största tillverkaren av pulverbaserade komponenter i Sydkorea. Produktionen är huvudsakligen inriktad mot bilindustrin och Hyundai är en av de viktigaste kunderna.

Pulversmidda vevstakar har sedan ett antal år producerats av flera komponenttillverkare i framför allt USA, Japan och Sydkorea. Det som är nytt är att Sinteron i nära samarbete med Höganäs och slutanvändaren Hyundai Motors har utvecklat en vevstake där den nya generationen av kromlegerade material används för första gången. Dessa vevstakar kommer att användas i Hyundais nyutvecklade högprestandamotor. Krom är i jämförelse med andra metaller ett kostnadseffektivt legeringselement som får en ökande användning inom den pulvermetallurgiska industrin och Höganäs har utvecklat flera material baserat på en unik tillverkningsprocess. Genom att använda Höganäs kromlegerade material i vevstakar blir tekniken för pulversmide mer konkurrenskraftig jämfört med konkurrerande tekniker. Marknaden för vevstakar bedöms uppgå till mer än 150 000 ton årligen, varav i storleksordningen en fjärdedel för närvarande tillverkas i pulversmide.

Pulversmide är en teknologi där pulverteknologi kombineras med smidesteknologi. I ett första steg pressas pulver till en komponent som sedan hettas upp och smids till färdig form. Tack vare denna process kan komponenter med nära nog full densitet tillverkas.

TREDJE KVARTALET

Globalt seminarium om elektrisk fordonsteknologi

Höganäs arrangerade i september tillsammans med UK Magnetic Society ett seminarium om de senaste framstegen inom utvecklingen av elektriska motorer för fordon. Seminariet hölls i Helsingborg och fokuserade speciellt på applikationer baserade på nya magnetiska material såsom Höganäs mjukmagnetiska kompositmaterial (soft magnetic composites, SMC).

Ett hundratal deltagare från hela världen lyssnade till representanter för såväl högskolor som industri. Bland föredragshållarna fanns företrädare för bl a Volvo, Haldex, BAE Systems och Höganäs. Kraven på lägre bränslekonsumtion och miljöhänsyn driver utvecklingen mot elektriska eller hybridfordon. Betydande satsningar görs på forskning, utveckling och industrialisering av stabila och högpresterande motorer till acceptabel kostnadsnivå. Kontinuerligt förbättrade produkter lanseras i en allt snabbare takt, men för att nå till nollvisionen (inga utsläpp) kommer ytterligare innovationer och ny teknologi att krävas.

För Höganäs var detta ett bra tillfälle att inför en större publik exponera både den elmotor som Höganäs har lanserat och Somaloy® 5P, Höganäs senaste generation av mjukmagnetiska kompositmaterial i pulver.

Höganäs elektromagnetiska Somaloy® pulver i nya elbilar

Höganäs levererade i september ett par tusen Somaloy® baserade motorkomponenter till Oxford YASA™ Motors Ltd, ett motorföretag som etablerats av Universitetet i Oxford för att sälja den elektriska motor som utvecklats vid universitetet. Den prototypmotor som detta snabbväxande företag har utvecklat är direktdriven och har ett mycket högt vridmoment. Den är installerad i ett antal fordonstyper, från sportbilar till familjefordon. Företaget har ett samarbete med bl a Electroengine in Sweden AB, som står bakom Saabs första elbil, vilken nyligen presenterades på motormässan i Paris.

Somaloy® baserade motorkomponenter (s k statorpoler) är hjärtat i Oxford YASA™ Motors kompakta motordesign. Höganäs Somaloy® material har mycket goda egenskaper vid höga frekvenstal, vilket ger låga effektförluster. Dessutom kan komponenterna produceras mycket effektivt genom direkt kompaktering utan efterbearbetning, vilket Höganäs har visat i sitt PoP Centre.

ANDRA KVARTALET

Lansering av unik elmotor för cyklar

Höganäs lanserade i maj 2010 en ny generation elmotorer, speciellt utvecklade för elcyklar och lätta fordon. Tack vare att motorerna tillverkas i metallpulver, uppvisar de en unik kombination av lägre vikt, mer kompakt design och hög prestanda. Lanseringen skedde i samband med världsutställningen i Shanghai, eftersom marknaden för elcyklar växer snabbast i Kina och andra asiatiska länder.

Elcykelmotorn är ett bra exempel på Höganäs ”Power of Powder”. Det är en högeffektiv och kompakt motor för direkt kraftöverföring utan växellåda. Genom att den kombinerar hög effekt och låg vikt med en modulär design, är motorn lämplig

att använda i ett stort antal applikationer utöver elcyklar, till exempel mopeder, vespor, andra lätta fordon, pumpar, fläktar och generatorer.

Genom hela utvecklingsprocessen har stora ansträngningar lagts på att minimera motorns miljöpåverkan. Till statorn används metallpulver som är tillverkat av återvunnet metallskrot. I motorn används mindre mängd magneter och koppartråd än i jämförbara, traditionella elmotorer. Dessutom är den utvecklad för att möjliggöra mycket effektiv återvinning.

Under hösten kommer Höganäs att börja marknadsföra elmotorkonceptet mot slutanvändare inom flera lämpliga applikationsområden, varav det första är elcykelindustrin. Avsikten är att licensiera och låta legotillverka motorerna.

Ny chef för Europaregionen

Den 15 maj 2010 tillträdde Fredrik Emilson befattningen som chef för Höganäs europeiska verksamhet. Han ingår också i Höganäs koncernledning.

Fredrik kommer närmast från Pergo, där han var chef för region Europe & Asia. Hans meritförteckning inkluderar också en karriär inom Trelleborg-koncernen, där han haft flera chefsbefattningar, senast som VD för Trelleborg Waterproofing.

FÖRSTA KVARTALET

Höganäs AB och Roussakis SA samarbetar i stort laserytbeläggningsprojekt

Höganäs har levererat rostfria metallpulver för laserytbeläggning till Roussakis SA, ett ledande företag inom fartygsrenovering. Roussakis SA genomförde en lyckad renovering av en 11 meter lång, 26 ton tung propelleraxel med pulvret. Detta är sannolikt världens hittills största laserytbeläggningsprojekt. I normala fall används inte ytbeläggning av kritiska delar vid fartygsrenovering utan delarna byts ut. Genom dubbel ytbeläggning med två olika rostfria Surfit® pulver från Höganäs konstaterades emellertid att slutresultatet var hårdare än basmaterialet och hade tre gånger så hög slagseghet. Eftersom processen utfördes med mindre uppsmältning av axelmaterialet än vid normal svetsning skedde ingen negativ påverkan på själva axeln under processen. En annan fördel är att kostnaden för denna renovering var avsevärt lägre än kostnaden för att byta ut axeln.

Detta projekt, som bedöms som mycket lyckat, bevisar styrkan i denna nya teknologi. Därmed öppnas dörren för nya användningsområden för Höganäs ytbeläggningspulver, för propelleraxlar, vevaxlar och andra segment.

Övrig finansiell information

FINANSIELL STÄLLNING

Soliditeten uppgick vid årets utgång till 57,2%, att jämföras med 51,8% vid utgången av 2009. Eget kapital per aktie uppgick till 93,05 kronor att jämföras med 76,20 kronor vid räkenskapsårets början.

Koncernens finansiella nettoskuld uppgick vid årets utgång till 792 Mkr, en minskning med 357 Mkr sedan föregående årsskifte. Nettoskuldsättningsgraden vid årets utgång var 24% jämfört med 43% vid räkenskapsårets början.

Finansnettot blev -30 Mkr (-27). Höganäs räntekostnader ökade fr o m juni 2010 p g a att en 5-årig kreditfacilitet då löpte ut och en ny 3-årig facilitet fick kontrakteras till en högre kostnad.

Likvida medel uppgick till 106 Mkr jämfört med 130 Mkr vid räkenskapsårets början. Därutöver finns ett outnyttjat kreditutrymme om 2 051 Mkr, varav 1 290 Mkr utgörs av en 3-årig kreditfacilitet som löper fr o m juni 2010.

Höganäs erhöll en revisionspromemoria från Skatteverket den 2 juli 2010, vari det meddelas att man har för avsikt att höja bolagets beskattningsbara inkomst med 35 Mkr för perioden 2006-2008 avseende ej uttagna royaltyintäkter från dotterbolag i USA samt dessutom påföra skattetillägg. Efter att Höganäs har bemött innehållet i denna promemoria har ärendet avskrivits.

KASSAFLÖDE

Kassaflödet från den löpande verksamheten uppgick till 698 Mkr (855). Rörelsekapitalförändring påverkade kassaflödet negativt under året med 474 Mkr, till följd av högre försäljningsvolymer och stigande metallpris.

Finansieringsverksamheten påverkade kassaflödet med -429 Mkr (-712). Utnyttjandet av bekräftade kreditfaciliteter minskade under året med 238 Mkr. Kontantutdelning med 104 Mkr genomfördes, motsvarande 3,00 kr/aktie.

INVESTERINGAR OCH AVSKRIVNINGAR

Koncernens nettoinvesteringar i anläggningstillgångar uppgick till 288 Mkr (229). Avskrivning av anläggningstillgångar uppgick till 293 Mkr (290).

MEDARBETARE

Vid årets utgång var antalet medarbetare 1 647, vilket kan jämföras med 1 456 vid början av året.

INCITAMENTSPROGRAM

Vid årsstämmorna 2007-2009 fattades beslut om införandet av ett prestationsbaserat personaloptionsprogram i syfte att erbjuda nyckelpersoner i koncernen möjlighet till framtida delägarskap i bolaget och därmed bl a ett ökat intresse för och engagemang i bolagets verksamhet. Programmet har avsett åren 2007-2009 och omfattat verkställande direktören och övriga i koncernledningen samt ytterligare cirka 35 nyckelpersoner i koncernen, totalt cirka 50 personer. Dessa har tilldelats optioner beroende på hur koncernen utvecklats i förhållande till av styrelsen fastställda måltal. Löptiden för personaloptionerna är minst två och högst fyra år från tidpunkten för tilldelningen.

Till deltagarna i 2007 års program skedde tilldelning, som efter omräkning som en följd av under 2008 genomfört aktieinlösenförfarande, ger rätt att erhålla sammanlagt 123 854 aktier av serie B. Lösenkursen för tilldelade optioner enligt 2007 års program är, efter omräkning som en följd av under 2008 genomfört aktieinlösenförfarande, 221,50 kronor per aktie. Ingen tilldelning skedde till deltagarna i 2008 års program. Till deltagarna i 2009 års program har under 2010 skett tilldelning med totalt 232 000 optioner som ger rätt att teckna lika många aktier av serie B. Lösenkursen enligt 2009 års program är 114,20 kronor per aktie.

För att kunna genomföra personaloptionsprogrammet bemyndigades styrelsen vid årsstämman 2010 att besluta om förvärv och överlåtelse av egna aktier av serie B. Vid utgången av 2010 uppgick antalet egna aktier till 293 800.

AKTIEKAPITAL

Den 31 december 2010 uppgick aktiekapitalet i Höganäs oförändrat till 175 494 660 kr fördelat på totalt 35 098 932 A-aktier och B-aktier, samtliga med ett kvotvärde om 5,00 kr/aktie.

RISKER OCH OSÄKERHETSFAKTORER

Koncernens och moderbolagets väsentliga risk- och osäkerhetsfaktorer inkluderar affärsmässiga risker i form av hög exponering mot bilindustrin. Till detta kommer finansiella risker som i huvudsak är valutakurs- och metallprisrisker. Utöver de risker som beskrivs i Höganäs årsredovisning 2009, se avsnitt Riskhantering samt not 31 för utförligare beskrivning av koncernens och moderbolagets riskexponering och riskhantering, bedöms inte några väsentliga risker ha tillkommit.

UTSIKTER

Utsikterna har inte förändrats i sak jämfört med den bedömning som lämnades i delårsrapporten för tredje kvartalet den 22 oktober 2010, men har omformulerats inför 2011. Efterfrågeläget är starkt i Sydamerika och i Asien, med undantag för Japan. Vår bedömning är att efterfrågan kommer att fortsätta förbättras gradvis i Nordamerika, men att takten i återhämtningen fortfarande är osäker. Bedömningen är att det underliggande europeiska marknadsläget är fortsatt svagt, och kommer att så förbli så länge som konsumtionsnivån i skuldtyngda länder är låg. Metallpriser och valutakurser förväntas vara fortsatt volatila, vilket kommer att påverka resultatutvecklingen.

Tidigare utsikter löd: ”Efterfrågeläget är starkt i Asien och Sydamerika. Vår bedömning är att efterfrågan kommer att fortsätta förbättras gradvis i Nordamerika, men att takten i återhämtningen är osäker. Bedömningen är att det underliggande europeiska marknadsläget är fortsatt svagt. I Europa förväntas dessutom en temporär nedgång under andra halvåret 2010 när de olika incitamentsprogrammen på marknaden för personbilar nu avslutas. För koncernen totalt sett finns därför en risk att försäljningsvolymen för andra halvåret blir svagare än första halvåret 2010. Metallpriser och valutakurser förväntas vara fortsatt volatila, vilket kommer att påverka resultatutvecklingen.”

MODERBOLAGET

Moderbolagets (Höganäs AB) verksamhet har per 1 januari 2010 förändrats såtillvida att den endast innefattar koncerngemensam verksamhet, medan den rörelsedrivande delen som avser Europaregionen drivs i ett separat dotterbolag, Höganäs Sweden AB.

P g a denna förändring är kommentarer om moderbolagets nettoomsättning, resultat, finansiella ställning samt transaktioner med närstående inte längre av väsentlig betydelse för att förstå utvecklingen av företagets ställning och resultat. Resultat och finansiell ställning redovisas sist i denna rapport.

VALBEREDNING OCH ÅRSSTÄMMA

I enlighet med beslut vid årsstämman i april har en valberedning bildats och konstituerats. Den utgörs av:

Jenny Lindén Urnes, Lindéngruppen AB och valberedningens ordförande, Anders G Carlberg, ordförande Höganäs AB, Carl-Olof By, AB Industrivärden, Henrik Didner, Didner & Gerge Fonder AB samt Ramsay Brufer, Alecta.

Årsstämma äger rum den 2 maj 2011 kl 15.00 i HB-hallen, Höganäs.

UTDELNING

Styrelsen föreslår årsstämman en utdelning om 10,00 kr/aktie (3,00). Avstämningsdag är beräknad till den 6 maj 2011.

REDOVISNINGSPRINCIPER

Denna rapport är upprättad i enlighet med International Financial Reporting Standards, IFRS, såsom de har godkänts av EG-kommissionen för tillämpning inom EU.

Denna delårsrapport i sammandrag för koncernen har upprättats i enlighet med IAS 34 Delårsrapportering samt tillämpliga bestämmelser i årsredovisningslagen. Delårsrapporten för moderbolaget har upprättats i enlighet med årsredovisningslagens 9 kapitel, Delårsrapport. För koncernen och moderbolaget har samma redovisningsprinciper och beräkningsgrunder tillämpats som i den senaste årsredovisningen.

KOMMANDE RAPPORTERINGSTILLFÄLLEN

Årsredovisning för 2010 avses publiceras den 8 april
Delårsrapport för första kvartalet 2011 den 27 april
Årsstämma äger rum den 2 maj 2011
Delårsrapport för andra kvartalet 2011 den 19 juli
Delårsrapport för tredje kvartalet 2011 den 26 oktober

WEBBSÄND PRESSKONFERENS

Alrik Danielson, VD och koncernchef, och Sven Lindskog, Finansdirektör, presenterar kvartalsrapporten vid en telefonkonferens den 8 februari 2011 kl 10.30.

Presskonferensen kommer att webbsändas på; www.hoganas.com / Investor Relations / Conference Call. Denna är öppen för journalister, analytiker och investerare. Deltagare är välkomna att ringa in på +46 (0)8 566 275 13, +44 (0)207 108 6303 eller +1 8666 765 869.

Höganäs den 8 februari 2011
Höganäs AB (publ)

Alrik Danielson
VD och koncernchef

Notera

Informationen är sådan som Höganäs ska offentliggöra enligt lagen om värdepappersmarknaden. Informationen lämnades för offentliggörande den 8 februari 2011 kl. 09.00.

YTTERLIGARE INFORMATION

För ytterligare information vänligen kontakta:
Alrik Danielson, VD och koncernchef, 042-33 80 00
Sven Lindskog, Finansdirektör, 042-33 80 00

Resultaträkning för koncernen

Mkr	Fjärde kvartalet 2010	Fjärde kvartalet 2009	Ackumulerat 2010	Ackumulerat 2009
Nettoomsättning	1 612	1 364	6 671	4 571
Kostnad för sålda varor	-1 198	-982	-4 830	-3 611
Bruttoresultat	**414**	**382**	**1 841**	**960**
Försäljningskostnader	-62	-62	-248	-225
Administrationskostnader	-68	-81	-323	-277
Forsknings- och utvecklingskostnader	-40	-26	-145	-99
Övriga rörelseintäkter	-3	3	79	69
Övriga rörelsekostnader	-3	-3	-90	-130
Rörelseresultat	**238**	**213**	**1 114**	**298**
Finansiella intäkter	5	1	11	5
Finansiella kostnader	-10	-8	-41	-32
Resultat före skatt	**233**	**206**	**1 084**	**271**
Skatt	-71	-49	-280	-65
Periodens resultat	**162**	**157**	**804**	**206**
Periodens resultat hänförligt till				
Moderbolagets aktieägare	162	157	804	206
Minoritetsintresse	0	0	0	0
Periodens resultat	**162**	**157**	**804**	**206**
Periodens resultat per aktie				
före utspädning, kr	4,66	4,50	23,11	5,92
efter utspädning, kr	4,66	4,50	23,11	5,92
Genomsnittligt antal utestående aktier				
före utspädning ('000)	34 805	34 805	34 805	34 805
efter utspädning ('000)	34 805	34 805	34 805	34 805
Antal egna aktier vid periodens utgång ('000)	294	294	294	294
Genomsnittligt antal egna aktier ('000)	294	294	294	294

Rapport över koncernens totalresultat

Mkr	Fjärde kvartalet 2010	Fjärde kvartalet 2009	Ackumulerat 2010	Ackumulerat 2009
Periodens resultat	**162**	**157**	**804**	**206**
Övrigt totalresultat				
Periodens omräkningsdifferenser	36	101	-209	-164
Säkring av valutarisk i utlandsverksamhet	-14	-80	156	225
Kassaflödessäkringar	24	32	85	196
Skatt hänförligt till övrigt totalresultat	-19	3	-146	-110
Periodens totalresultat	**189**	**213**	**690**	**353**
Periodens totalresultat per aktie				
före utspädning, kr	5,43	6,12	19,82	10,14
efter utspädning, kr	5,43	6,12	19,82	10,14
Periodens totalresultat hänförligt till				
Moderbolagets aktieägare	189	213	690	353
Minoritetsintresse	0	0	0	0

Rapport över finansiell ställning för koncernen – i sammandrag

Mkr	31-Dec 2010	31-Dec 2009
Immateriella anläggningstillgångar	297	291
Materiella anläggningstillgångar	2 374	2 458
Finansiella anläggningstillgångar	154	181
Varulager	1 581	1 152
Kortfristiga fordringar	1 155	906
Likvida medel	106	130
Summa tillgångar	**5 667**	**5 118**
Eget kapital	3 239	2 653
Långfristiga räntebärande skulder	823	1 142
Övriga långfristiga skulder	452	378
Kortfristiga räntebärande skulder	75	137
Leverantörsskulder och andra rörelseskulder	1 078	808
Summa eget kapital och skulder	**5 667**	**5 118**
Ställda säkerheter	42	47
Ansvarsförbindelser	84	81

Rapport över förändring i koncernens eget kapital – i sammandrag

Mkr	31-Dec 2010	31-Dec 2009
Ingående eget kapital	2 653	2 406
Periodens totalresultat	690	353
Utdelningar	-104	-104
Inlösenförfarande	-	-2
Utgående eget kapital	**3 239**	**2 653**

Rapport över koncernens kassaflöde – i sammandrag

Mkr	Fjärde kvartalet 2010	Fjärde kvartalet 2009	Ackumulerat 2010	Ackumulerat 2009
Kassaflöde före förändring av rörelsekapital	240	201	1 172	470
Förändring av rörelsekapitalet	-47	-72	-474	385
Kassaflöde från den löpande verksamheten	**193**	**129**	**698**	**855**
Kassaflöde från investeringsverksamheten	-109	-40	-288	-229
Kassaflöde från finansieringsverksamheten	-118	-99	-429	-712
Periodens kassaflöde	**-34**	**-10**	**-19**	**-86**
Likvida medel vid periodens ingång	137	135	130	220
Kursdifferens i likvida medel	3	5	-5	-4
Likvida medel vid periodens utgång	**106**	**130**	**106**	**130**

Nyckeltal

Mkr	Fjärde kvartalet 2010	Fjärde kvartalet 2009	Ackumulerat 2010	Ackumulerat 2009
Nettoomsättning	1 612	1 364	6 671	4 571
Rörelseresultat	238	213	1 114	298
Rörelsemarginal, %	*14,8*	*15,6*	*16,7*	*6,5*
Sysselsatt kapital	-	-	4 137	3 932
Avkastning på sysselsatt kapital, %	-	-	*27,6*	*7,2*
Eget kapital	-	-	3 239	2 653
Avkastning på eget kapital, %	-	-	*27,3*	*8,1*
Räntebärande nettoskuld	-	-	792	1 149
Skuldsättningsgrad, ggr	-	-	0,24	0,43
Räntetäckningsgrad, ggr	-	-	37,10	11,00
Nyckeltal per aktie[1]				
Resultat per aktie, kr	4,66	4,50	23,11	5,92
Eget kapital per aktie, kr	-	-	93,05	76,20
Kassaflöde från den löpande verksamheten per aktie, kr	5,54	3,71	20,05	24,57

[1] Beräknad på 34 805 132 aktier (34 805 132) vilket motsvarar antalet utestående aktier per 31 december 2010 (31 december 2009), efter utspädning.

Resultaträkning per kvartal – i sammandrag

Mkr	2010 Kv 4	Kv 3	Kv 2	Kv 1	2009 Kv 4	Kv 3	Kv 2	Kv 1	2008 Kv 4	Kv 3	Kv 2	Kv 1
Nettoomsättning	1 612	1 728	1 783	1 548	1 364	1 193	1 098	916	1 353	1 575	1 592	1 583
Kostnad för sålda varor	-1 198	-1 277	-1 261	-1 094	-982	-893	-890	-846	-1 223	-1 325	-1 252	-1 257
Bruttoresultat	**414**	**451**	**522**	**454**	**382**	**300**	**208**	**70**	**130**	**250**	**340**	**326**
Försäljnings- och administrationskostnader	-130	-146	-149	-146	-143	-115	-126	-118	-114	-110	-116	-110
Forsknings- och utvecklingskostnader	-40	-39	-40	-26	-26	-25	-25	-23	-34	-32	-30	-26
Övriga rörelseintäkter och rörelsekostnader	-6	-5	0	0	0	-18	-3	-40	-14	23	38	6
Rörelseresultat	**238**	**261**	**333**	**282**	**213**	**142**	**54**	**-111**	**-32**	**131**	**232**	**196**
Finansiella poster, netto	-5	-11	-6	-8	-7	-7	-5	-8	-15	-19	-5	-5
Resultat före skatt	**233**	**250**	**327**	**274**	**206**	**135**	**49**	**-119**	**-47**	**112**	**227**	**191**
Resultat efter skatt	**162**	**189**	**246**	**207**	**157**	**102**	**37**	**-90**	**-4**	**83**	**170**	**145**

Moderbolagets resultaträkning*

Mkr	Fjärde kvartalet 2010	Fjärde kvartalet 2009	Ackumulerat 2010	Ackumulerat 2009
Nettoomsättning	67	790	146	2 411
Kostnad för sålda varor	0	-592	0	-1 899
Bruttoresultat	**67**	**198**	**146**	**512**
Försäljningskostnader	-24	-26	-75	-104
Administrationskostnader	-49	-41	-158	-132
Forsknings- och utvecklingskostnader	-32	-21	-130	-91
Övriga rörelseintäkter och rörelsekostnader	-3	-1	-565	-33
Rörelseresultat	**-41**	**109**	**-782**	**152**
Resultat från andelar i koncernbolag	6	1	44	20
Finansiella intäkter och kostnader, netto	-8	-9	184	16
Resultat före skatt	**-43**	**101**	**-554**	**188**
Bokslutsdipositioner	74	215	637	216
Resultat före skatt	**31**	**316**	**83**	**404**
Skatt	-13	-80	-21	-94
Periodens resultat	**18**	**236**	**62**	**310**
Periodens avskrivningar	7	37	26	147

Rapport över moderbolagets totalresultat

Mkr	Fjärde kvartalet 2010	Fjärde kvartalet 2009	Ackumulerat 2010	Ackumulerat 2009
Periodens resultat	**18**	**236**	**62**	**310**
Övrigt totalresultat				
Kassaflödessäkringar	4	31	-14	191
Skatt hänförligt till övrigt totalresultat	-1	-9	4	-51
Periodens totalresultat	**21**	**258**	**52**	**450**

Moderbolagets balansräkning – i sammandrag*

Mkr	31-Dec 2010	31-Dec 2009
Immateriella anläggningstillgångar	77	120
Materiella anläggningstillgångar	84	1 164
Finansiella anläggningstillgångar	3 654	2 276
Varulager	0	495
Kortfristiga fordringar	185	528
Likvida medel	3	19
Summa tillgångar	**4 003**	**4 602**
Eget kapital	1 621	1 181
Obeskattade reserver	58	695
Långfristiga räntebärande skulder	1 068	1 105
Övriga långfristiga skulder	717	904
Kortfristiga räntebärande skulder	105	79
Leverantörsskulder och andra rörelseskulder	434	638
Summa eget kapital och skulder	**4 003**	**4 602**
Ställda säkerheter	10	10
Ansvarsförbindelser	281	337

Förändring av moderbolagets eget kapital – i sammandrag

Mkr	31-Dec 2010	31-Dec 2009
Ingående eget kapital	1 181	889
Periodens totalresultat	52	450
Erhållna/lämnade koncernbidrag, netto	492	-54
Utdelningar	-104	-104
Utgående eget kapital	**1 621**	**1 181**

* Per 1 januari 2010 har den rörelsedrivande delen flyttats över till ett separat dotterbolag, Höganäs Sweden AB. En koncernintern överlåtelse av anläggningstillgångar genomfördes till skattemässiga värden. Moderbolagets verksamhet omfattar därefter koncerngemensam verksamhet. Jämförelsesiffrorna för föregående år har ej justerats.