

Styrelsen för Confidence International AB (publ.), noterat på NGM Equity, lämnar följande bokslutskommuniké för räkenskapsår 2010

Fjärde kvartalet 1 oktober – 31 december 2010 ¹⁾

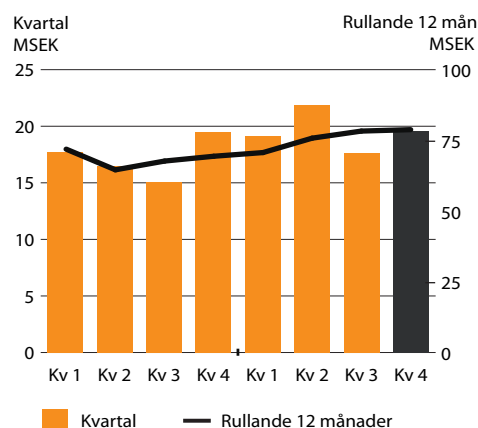
- Nettoomsättningen ökade med 0,4% till 19 552 (19 469) KSEK.
- Rörelseresultatet minskade med 2 321 KSEK till 234 KSEK (2 555)
- Resultatet efter finansiella poster uppgick till 22 (3 332) KSEK.
- Resultatet efter skatt, för kvarvarande verksamheter, uppgick till 22 (3 329) KSEK.
- Resultat per aktie, för kvarvarande verksamheter, uppgick till 0,00 (0,01) SEK.
- Resultat per aktie, omräknad för genomförd sammanläggning 2011, uppgår till 0,01 SEK (1,91)
- Camilla Sundström tillträdde som ny VD den 13 december 2010
- Avveckling av dotterbolagen Confidence UK och Confidence Irland genomförd.

1 januari – 31 december 2010 ¹⁾

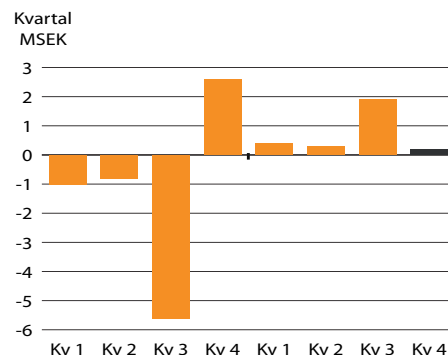
- Nettoomsättningen ökade med 13,8% till 78 182 (68 727) KSEK.
- Rörelseresultatet ökade med 7 713 KSEK till 2 890 (-4 823) KSEK.
- Resultatet efter finansiella poster uppgick till 2 109 (-5 214) KSEK.
- Resultatet efter skatt för kvarvarande verksamheter uppgick till 2 109 (-5 250) KSEK.
- Resultat per aktie för kvarvarande verksamheter uppgick till 0,00 (-0,01) SEK.
- Resultat per aktie omräknad för genomförd sammanläggning 2011, uppgår till 0,49 SEK (-3,00)
- Styrelsen föreslår att ingen utdelning lämnas för 2010

¹⁾ Det tidigare affärsområdet Irland och Confidence UK, redovisas som verksamhet under avveckling från och med tredje kvartalet 2009. Jämförelsesiffrorna i har därvid omräknats.

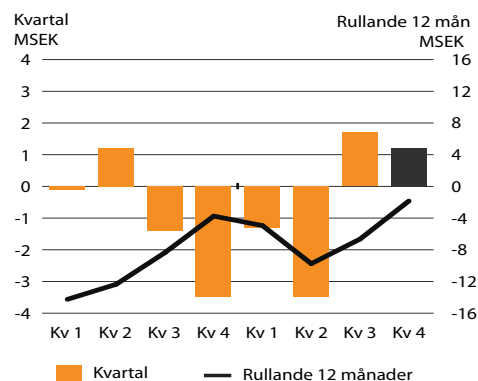
Omsättning



Rörelseresultat



Kassaflöde från löpande verksamhet



Confidence är en systemintegrator som erbjuder Värdeskapande säkerhet. – Innehåll och infrastruktur som tillgodoser kundens behov av lönsam investering och säkerhet. Vi tillhandahåller produkter, tjänster och kompletta lösningar inom hela det säkerhetstekniska området. Våra erbjudanden bygger på noga utvalda produkter från samarbetspartners, vilka förädlas med våra egna integrations-produkter och breda tjänsteutbud. Bolagets operativa verksamhet är idag i huvudsak förlagd till Sverige. Confidence International AB (publ.) är noterat på Nordic Growth Market (NGM), sedan 1998



VD:s kommentarer till kvartalet och det gångna året

Som styrelseledamot och nytilträd VD för Confidence kan jag konstatera en fortsatt tillväxt under det avslutande fjärde kvartalet. Efterfrågan har under perioden varit stabil inom samtliga affärsområden med en utmärkande topp inom brandsegmentet. Affärsmixen har varit gynnsam med en blandning av korta och långa projekt vilket har inneburit en hög utnyttjandegrad av utförandeorganisationen och lönsamhet.

Intäkterna låg i linje med samma period föregående år och uppgick till 19,5 MSEK (19,6). Rörelseresultat och operativt kassaflöde var detta kvartal positivt och uppgick till 0,2 MSEK (2,5) respektive 0,8 MSEK (-1,5) och det är med glädje som jag kan rapportera ett positivt helårsresultat för kvarvarande verksamheter om 2,1 MSEK.

Konsolideringsprocessen som inleddes under 2009 för att aktivt stärka och stabilisera bolagets finansiella situation har varit lyckad. De lönsamhetsproblem som präglade föregående år har under 2010 vänts till positiva rörelseresultat i samtliga kvartal. Organisationens effektivitet har förbättrats stadigt under hela året både inom försäljning och projektgenomförande.

Marknaden

Kvartalet präglas av god efterfrågan och orderingång inom samtliga affärsområden. Ett flertal större projekt har påbörjats under kvartalets senare del med leverans under 2011. Försäljningsorganisationen rapporterar ett bra marknadsläge med stabila prisnivåer. Inom vissa segment påverkas dock prisnivåerna av utpräglade nischleverantörer. Utförande och projektorganisationens beläggning har under perioden varit hög, till stor del tack vare en gynnsam mix av långa och korta projekt.

Kunder och erbjudande

Bolagets fokusering på IP-baserad teknik och modulärt uppbyggda lösningar har genererat ett bra inflöde av mindre och medelstora affärer. Försäljningsmetodiken där kunderna erbjuds en övergång till ny teknik via delsystem och moduler uppskattas av kunderna och leder till ett snabbare affärsflöde. Det nära samarbetet med säkerhetsintegratören Galder Security fortgår allt intensivare och under smidiga former. De personliga kontakterna och kemin mellan organisationerna stämmer väl överens och har resulterat i ett flertal nya och intressanta kundkontakter. Vår affärsutvecklingschef Jesper Arkinger, som delat sin arbetstid mellan bolagen, säkerställer att samarbetet utvecklas framåt mot målsättningen att skapa ännu bättre förutsättningar för att vinna och genomföra större säkerhetsentreprenader.

Säkerhetsteknik

Inom området dominerar satsningen på säkerhetsplattformen OnGuard, från amerikanska Lenel Systems. Det flexibla och skalbara systemet attraherar breda kundgrupper och ett flertal anbud och offerter har lämnats till nya kunder och kompletteringar med nya moduler sker löpande till befintliga kunder. Bolagets försäljning av kamera och CCTV-system följer som en delkomponent i försäljningen av andra säkerhetskomponenter så som inbrottslarm och passersystem. Försäljningen av rena kamerasytem möter dock motstånd genom ett stort antal nischade leverantörer.

Brandteknik

Affärsläget inom området brand har under perioden varit positivt. Inom området har mixen av korta och längre projekt resulterat i effektivt projektgenomförande. Affärerna domineras av flertalet mindre affärer, men kompletteras under perioden av stora omfattande systemlösningar som de till Naturhistoriska riksmuseet och Kungliga biblioteket

Event och hospitality

Fjärde kvartalet har inneburit ett stabilt affärscläge, med undantag för en något sämre december månad. Intresset för vår egenutvecklade produkt Entry Event är hög, men flera av de större anläggningarna befinner sig i ett naturligt planerings och budgeteringscläge. Orderstock och beläggning är god inom affärsområdet.

Under fjärde kvartalet vann Confidence följande större order:

- December - Confidence vinner upphandling med Statens fastighetsverk. Naturhistoriska riksmuseet byter ut befintlig brand- och utrymningsanläggning till ett värde av 6,3 MSEK. Slutleverans sker under 2011.
- Oktober - Confidence levererar säkerhet till kriminalvården. Toppmodern brandlarmsutrustning installeras på Täbyanstalten.

Utsikter

Bolagets finansiella situation har under 2010 förbättrats, men är ännu inte tillfredställande. Min målsättning är att fortsätta på den inslagna vägen och aktivt arbeta med att stärka våra operativa kassaflöden ytterligare. Jag ser även en förbättringspotential både inom projektstyrning och projektekonomi. Genom förfining av vår projektplanering kan effektiviteten ökas och kostnadskontrollen förbättras. Försäljningsorganisationen fungerar idag bra, men kan vidareutveckla sin bearbetning av befintliga kunder och öka Confidence närvaro hos dessa kunder genom att erbjuda fler delsystem ur vårt breda sortiment.

Under 2011 sker en satsning på att aktivt bearbeta marknaden i södra Sverige med Malmö som utgångspunkt. Målet är att etablera Confidence säkerhets- och branderbjudande nära kunderna i fler geografiska regioner under kontrollerade former. Satsningen har inletts med rekryteringen av en säljansvarig i regionen med gedigna erfarenheter från integrerade säkerhetssystem i känsliga miljöer. Vi har med detta säkerställt ett utbrett kontaktnät inom bland annat utbildningsväsende och banksektor, vilket är värdefulla faktorer för framgång. Med backning från våra etablerade kontor i Göteborg och Stockholm, kan vi på ett kostnadseffektivt sätt vidareutveckla våra kundkontakter i Malmö och den expansiva södra regionen.

Utgångsläget från föregående period är bra med en för tidpunkten ovanligt hög beläggning av utförandeorganisationen och en god orderstock. Beläggningsgraden ligger på en nivå som kan komma att föranleda rekrytering av fler tekniker till framförallt det säkerhetstekniska området. Utfallet under årets första kvartal kommer att vara avgörande takten i denna expansion.

Jag känner tillförsikt inför det kommande året och med spänning på vår satsning i södra Sverige. Min utmaning ligger i att trots en redan god effektivitet, utveckla den potential till förbättring som finns inom samtliga områden och skapa ökad lönsamhet, tillväxt och värde för våra aktieägare.

Camilla Sundström

Verkställande direktör

KSEK	Kv 4 2010	Kv 4 2009	Kv 1-4 2010	Kv 1-4 2009
Nettoomsättning	19 552	19 469	78 182	68 727
Rörelseresultat	234	2 555	2 890	-4 823
Rörelsemarginal	1,2%	0,0	3,7%	neg.
Resultat efter finansiella poster	22	3 332	2 109	-5 214
Periodens resultat	-1 963	3 427	124	-16 549
Vinstmarginal	0,1%	0,0	2,7%	neg.
Aktieägarnas andel av kvartalets och årets resultat (total resultat)	-2 014	7 927	273	-11 870
Resultat per aktie kvarvarande verksamheter, SEK	0,00	0,01	0,00	-0,01
Resultat per aktie efter utspädning, kvarvarande verksamheter, SEK	0,00	0,01	0,00	-0,01
Resultat per aktie, SEK 1)	0,00	0,01	0,00	-0,03
Resultat per aktie, efter utspädning SEK 1)	0,00	0,01	0,00	-0,03
Kassaflöde per aktie	0,00	0,00	0,00	-0,01

¹⁾ Resultat per aktie beräknas på vägt genomsnittligt antal aktier under perioden Baseras på aktieägarnas i Confidence International AB (publ) andel av periodens resultat

²⁾ Se bilaga 3 för definitioner

Omsättning

Kvartalet

Nettoomsättningen ökade med 0,4% till 19 552 (19 469) KSEK. Nettoomsättningen i det fjärde kvartalet belastades negativt med en intäktsrevidering avseende pågående projekt om -983 KSEK. Större avtal har under perioden slutits med Statens fastighetsverk och Naturhistoriska riksmuseet.

Hela perioden

Nettoomsättningen ökade med 9 455 KSEK eller 14% till 78 182 (68 727) KSEK, under perioden jämfört med år 2009.

Rörelseresultat

Kvartalet

Rörelseresultatet för kvartalet uppgick till 234 KSEK (2 555). Under kvartalet belastades rörelseresultatet negativt med tillkommande kostnader i ett mindre antal projekt samt en större engångskostnad avseende pensioner om cirka 900 KSEK. I 2009 års rörelseresultat om 2 555 KSEK ingår en positiv upplösning av en reserv om cirka 4 MSEK, vilken huvudsakligen ligger redovisad under posten Råvaror och förnödenheter.

Hela perioden

Rörelseresultatet för helårsperiod uppgick till 2 890 KSEK (-4 823), vilket är en förbättring med 7 713 KSEK. Rörelsemarginalen uppgick till 3,7%. Rörelsekostnaderna uppgick till 76 211 KSEK (74 567).

Finansnetto, skatter och periodens resultat.

Kvartalet

Finansnettot uppgick till -212 KSEK (777). Resultatet efter finansiella poster uppgick till 22 (3 332) KSEK. Resultatet efter skatt för kvarvarande verksamheter uppgick till 22 KSEK (3 329) KSEK. Ingen skatt belastar periodens resultat då Confidence har utnyttjade underskottsavdrag vilka ej aktiverats.

Kvartalets resultat, inklusive avvecklade verksamheter uppgick till -1 963 KSEK (3 427), där resultat av avvecklingen i England och Irland uppgick till -1 985 KSEK (98).

Hela perioden

Finansnettot uppgick till -781 KSEK (-391). Resultatet efter finansiella poster uppgick till 2 109 KSEK (-5 214). Resultatet efter skatt för kvarvarande verksamheter uppgick till 2 109 KSEK (-5 250). Ingen skatt belastar perioden då skattemässiga underskott finns.

Koncernen har utnyttjade underskottsavdrag om totalt cirka 175 MSEK. Ingen del av dessa har redovisats som en tillgång i Bolagets balansräkning. Fortsätter Confidence att visa positiva resultat kommer del av dessa underskott att aktiveras i framtiden. Latent värde, vid fullt utnyttjande av avdragen, uppgår till cirka 46 MSEK vid gällande skattesats. Årets resultat, inklusive avvecklade verksamheter uppgick till 124 KSEK (-16 549), där resultat av avvecklingen i England och Irland uppgick till -1 985 KSEK (-11 299).

Kassaflöde

Kvartalet

Nettokassaflödet från den löpande verksamheten uppgick i kvartalet till 343 (-3 328) KSEK. Rörelsekapitalet förändrades med 897 KSEK (-6 875). Kassaflödet från investeringsverksamheten var -482 (-907) KSEK och avser huvudsakligen utvecklingsprojekt. Det operativa kassaflödet uppgick därmed till 758 KSEK (-4 454).

Hela perioden

Det operativa kassaflödet under helårsperioden var negativt och uppgick till -2 711 KSEK (-5 221), där investeringar i immateriella tillgångar uppgick till -801 KSEK (-1 373 KSEK) och avsåg huvudsakligen vår egenutvecklade produkt Entry Event. Rörelsekapitalet har dock belastats negativt med avbetalningar av gamla förfallna leverantörsskulder (backlog) med cirka 4 000 KSEK. Justerat för detta var kassaflödet från den operativa verksamheten positivt och uppgick till cirka 1 300 KSEK.

Under första kvartalet genomfördes en nyemission som

inbringade 10 569 KSEK efter emissionskostnader. Amorteringar av lån har uppgått till 7 994 KSEK och nyupptagna lån uppgick till 2 388 KSEK. Återköp av egna aktier har under perioden skett med -35 KSEK. Netto erhållet från finansieringsverksamheten är således 4 928 KSEK (2 246).

	Kv 1-4 2010	Kv 1-4 2009
Balansomslutning	56 062	55 803
Avkastning på sysselsatt kapital, %	11%	neg.
Avkastning på eget kapital, %	21%	neg.
Eget kapital per aktie	0,01	0,00
Nettoskuldsättning	9 421	20 065
Nettoskuld/sättningsgrad	49%	1819%
Nettoskuld/EBITDA	2,4	neg.
Soliditet, %	34%	2%
Börskurs vid periodens slut (SEK)	0,02	0,04
Antalet anställda	58	45
Medelantal anställda	57	50

Eget kapital

Eget kapital per den 31 december 2010 uppgick till 19 136 KSEK jämfört med 1 103 KSEK per den 31 december 2009. Ökningen förklaras huvudsakligen av genomförd kontant- och kvittningsemission om 16,8 MSEK, årets positiva resultat om 0,1 MSEK samt utbokning av ackumulerade omräkningsdifferenser hänförliga till Irland och England om totalt 1,0 MSEK.

På en extra bolagsstämman i december beslutade stämman om en emission av högst 123 033 teckningsoptioner med nyteckning av aktier av serie B. Teckningsberättigande är Verkställande direktören, chefer och vissa nyckelpersoner. Teckningstiden är 31 oktober 2012 till och med den 30 november 2012 och teckningskursen uppgår till 9,00 SEK per option. Om samtliga teckningsoptioner utnyttjas för teckning av aktier kommer det registrerade aktiekapitalet öka med 738 198 SEK motsvarande en utspädningseffekt om cirka 2,78 procent. Inga teckningsoptioner har tilldelats per den 14 februari 2011.

Likviditet och finansiell ställning

Nettoskulden uppgår per 31 december 2010 till 9 421 KSEK en minskning med 10 644 KSEK från 31 december 2009 då nettoskulden uppgick till 20 065 KSEK. Likvida medel per den 31 december 2010 uppgick till 2 435 KSEK jämfört med 325 KSEK per 31 december 2009.

I och med den emissions som genomfördes i första kvartalet så förbättrades bolagets soliditet till 34 procent jämfört med 2 procent vid årsskiftet.

Förslag till utdelning

Styrelsen avser att föreslå årsstämman att besluta om att ingen utdelning skall lämnas.

Personal

Den 31 december uppgick medelantalet anställda till 57 (50) och antalet anställda till 58 (48) vid periodens utgång.

Den 13 december anställdes Camilla Sundström som ny Verkställande direktör. Camilla ersätter Fredrik Hiort af Ornäs som går vidare till annan verksamhet. Närmast kommer Camilla från rollen som ansvarig för Relacom Sverige. Tidigare har Camilla haft ledande positioner på TDC, Song Networks, Hotsip och Ericsson. Hon har dessutom varit styrelseledamot i ett antal bolag, däribland Confidence International, under de senaste åren.

Klas Eklund anställdes som Regional Sales Manager med ansvar för södra Sverige, se "Händelser efter rapportperiodens slut" nedan

Förändringar i koncernens sammansättning

Verksamheterna i Irland och England avvecklades under året och ingår inte längre i koncernens balansräkning. Kvartalets resultat av avvecklingen uppgick till -1 985 KSEK (98) medans årets resultat från avvecklingen uppgick till -1 985 KSEK (-11 299). Kassaflödeseffekten från avvecklade verksamheter har under kvartalet varit 0 KSEK och under helårsperioden 101 KSEK.

Riskfaktorer för Bolaget

Det finns ett antal riskfaktorer som kan påverka Bolagets verksamhet såväl utifrån ett operativt som finansiellt perspektiv. Riskfaktorerna bedöms inte ha förändrats från vad som redogörs för i årsredovisningen för 2009.

Transaktioner med närstående parter

Inga transaktioner med närstående har skett under fjärde kvartalet.

Händelser efter rapportperiodens slut

- Karl Eklund, tidigare försäljningsansvarig för Schneider Electrics affärsområde ProAxess, anställdes som Regional Sales Manager för att utveckla bolagets affärs- och kundfokus i Confidence säkerhets- och brandtekniska erbjudande södra Sverige.
- Confidence genomförde per den 31 januari en sammanläggning av bolagets aktier (s.k. omvänd split) 1:300, där 300 befintliga aktier läggs samman till en ny aktie, Före sammanläggningen emitterades 176 aktier av serie B för att erhålla ett aktieantal jämnt delbart med 300 motsvarande totalt 1 330 043 100 aktier av serie B. Sammanläggningen har resulterat i en minskning av antalet akter med 1 325 609 623 aktier och Confidence har efter sammanläggningen 4 433 477 aktier.

Confidence aktiens utveckling

Confidence-aktien är noterad på Stockholmsbörsens NGM-Equity lista. Aktiens betalkurs per 31 december var 0,02 SEK.

Ticker: CONF

Moderbolaget

I moderbolaget finns koncerngemensamma funktioner såsom koncernredovisning samt hantering av koncernens informationsflöde. Nettoomsättningen för kvartalet uppgick till 500 KSEK (-24) och resultatet efter finansiella poster uppgick till -789 KSEK (-1 007) . Nettofordran per den 31 december 2010 uppgick till 37 KSEK jämfört med nettoskuld per den 31 december 2009 om 7 659 KSEK.

Revisorsgranskning

Rapporten för fjärde kvartalet 2010 har ej granskats av bolagets revisorer

Uppskattningar och bedömningar

För att kunna upprätta de finansiella rapporterna, gör styrelsen och bolagsledningen bedömningar och antaganden som påverkar företagets resultat och ställning samt lämnad information i övrigt.

Uppskattningar och bedömningarna utvärderas löpande och baseras på historiska erfarenheter och andra faktorer, inklusive förväntningar om framtida händelser som förväntas rimliga under rådande förhållanden. Faktiskt utfall kan komma att skilja sig från gjorda bedömningar.

De områden där uppskattningar och antaganden skulle kunna innebära betydande risk för justeringar i redovisade värden för resultat och finansiell ställning under kommande rapportperioder är främst bedömningar om; marknadsförutsättningar, nyttjandeperiod för koncernens immateriella och materiella anläggningstillgångar, prövning av nedskrivningsbehov för goodwill, värdering av ej aktiverade uppskjutna skattefordringar, värdering av kundfordringar samt intäktsredovisning av fastprisprojekt. För en fullständig redogörelse av de viktiga uppskattningar och bedömningar som påverkar koncernen hänvisas till årsredovisningen för 2009

Redovisningsprinciper

Koncernen

Koncernens delårsrapport är upprättad i enlighet med IAS 34 Delårsrapportering och Årsredovisningslagen. Tillämpningen av IFRS överensstämmer med de redovisningsprinciper som beskrivs i 2009 års årsredovisning för Confidence förutom för vad som framgår nedan.

Från och med 1 januari 2010 trädde en omarbetad IFRS 3 Rörelseförvärv samt ändrad IAS 27 Koncernredovisning och separata finansiella rapporter i kraft. De omarbetade och ändrade standarderna har endast framåtriktade effekter. Utöver IFRS 3 och IAS 27 tillkommer bland annat följande ändringar; IFRS 2 Aktierelaterade ersättningar, IAS 32 Finansiella instrument: Klassificering, IAS 1 Utformning av finansiella rapporter samt IAS 38 Immateriella tillgångar. Nämnade ändringar bedöms inte få någon väsentlig inverkan på koncernens finansiella rapporter.

Moderbolaget

Delårsrapporten för moderbolaget har upprättats i enlighet med Årsredovisningslagen och Rådet för finansiell rapportering RFR 2 Redovisning för juridiska personer. Tillämpningen av RFR 2 innebär att moderbolaget i bokslutskommunikén för den juridiska personen tillämpar samtliga av EU godkända IFRS och uttalanden så långt detta är möjligt inom ramen för Årsredovisningslagen,

Tryggandelagen och med hänsyn till sambandet mellan

redovisning och beskattning. De nya och ändrade standarder som trädde i kraft från och med 1 januari 2010 får, på samma sätt som för koncernen, ingen effekt på moderbolagets resultat- och balansräkningar, kassaflödesanalys och eget kapital. Samma redovisningsprinciper och beräkningsgrunder tillämpas som i 2009 års årsredovisning

Stockholm, 14 februari 2011

Confidence International AB (publ.)

Styrelsen

Rapport från styrelse och VD

Styrelsen och verkställande direktören intygar att denna rapport ger en rättvisande bild av koncernens finansiella ställning och resultat samt beskriver de väsentliga risker och osäkerhetsfaktorer som koncernen och de företag som ingår i koncernen står inför.

Stockholm, 14 februari 2011

Per Edström, Styrelsens ordförande

Lennart Preutz, Styrelseledamot

Willi Persson, Styrelseledamot

Camilla Sundström, Styrelseledamot och Verkställande direktör

Bilagor:

1. Koncernen i sammandrag.
2. Moderbolaget i sammandrag.
3. Definitioner

Kalender 2011

Årsredovisning 2010	april, 2011
Delårsrapport för första kvartalet 2011	18 maj
Delårsrapport för andra kvartalet 2011	24 augusti
Delårsrapport för tredje kvartalet 2011	26 oktober
Bokslutskommuniké 2011	8 februari, 2012
Årsredovisning 2011	april 2012

Notera

Detta är information som Confidence International AB (publ.) ska offentliggöra enligt lagen om värdepappersmarknaden och/eller lagen om handel med finansiella instrument. Informationen lämnades för offentliggörande den 14 februari 2011.

Årsstämma

Årsstämma äger rum onsdag den 18 maj 2011 i Confidence lokaler i Sundbyberg kl 18.00.

För ytterligare information kontakta:

Camilla Sundström, Verkställande direktör
Telefon: 08-620 82 00

Per Edström, Styrelseordförande
Telefon: 08-620 82 00

Confidence International AB (publ)
Rissneleden 136
174 57 Sundbyberg

Telefon: +46 (0)8 620 82 00
www.confidence.se
e-post: info@confidence.se
Organisationsnummer: 556291-7442

Koncernens resultaträkning

KSEK	Kv 4 2010	Kv 4 2009	Kv 1-4 2010	Kv 1-4 2009
Nettoomsättning	19 552	19 469	78 182	68 727
Aktiverat arbete för egen räkning	802	610	802	610
Övriga intäkter	-60	-267	117	407
Totala intäkter m m	20 294	19 812	79 101	69 744
Rörelsens kostnader				
Råvaror och förnödenheter	-7 849	-5 074	-31 300	-32 241
Övriga externa kostnader	-2 944	-3 710	-12 454	-12 300
Personalkostnader	-9 113	-7 174	-31 482	-27 775
Avskrivningar av materiella och immateriella anläggningstillgångar	-154	-215	-975	-1 153
Övriga rörelsekostnader	-	-1 084	-	-1 098
Rörelseresultat	234	2 555	2 890	-4 823
Resultat från finansiella investeringar				
Finansiella intäkter	4	1 109	73	1 178
Finansiella kostnader	-216	-332	-854	-1 569
Resultat efter finansiella poster	22	3 332	2 109	-5 214
Skatt på årets resultat	-	-3	-	-36
Årets resultat, kvarvarande verksamheter	22	3 329	2 109	-5 250
Resultat från avvecklade verksamheter	-1 985	98	-1 985	-11 299
Periodens resultat	-1 963	3 427	124	-16 549
Rapport över totalresultat för koncernen	Kv 4 2010	Kv 4 2009	Kv 1-4 2010	Kv 1-4 2009
Periodens resultat	-1 963	3 427	124	-16 549
Övrigt totalresultat:				
Periodens omräkningsdifferenser vid omräkning av utländska verksamheter	-50	4 500	150	4 679
Periodens övriga totalresultat	-50	4 500	150	4 679
Periodens summa totalresultat	-2 013	7 927	274	-11 870
Periodens summa totalresultat hänförligt till:				
Moderbolagets aktieägare	-2 013	7 927	274	-11 870
Övrigt totalresultat består av omräkningsdifferens vilket inte har någon skatteeffekt.				
Resultat per aktie	Kv 4 2010	Kv 4 2009	Kv 1-4 2010	Kv 1-4 2009
Genomsnittligt antal aktier	1 292 543	524 188	1 292 543	524 188
Antal aktier	1 330 043	524 188	1 330 043	524 188
Genomsnittligt antal aktier efter utspädning	1 011 425	524 188	1 011 425	524 188
Resultat per aktie före utspädning, kvarvarande verksamheter, SEK	0,00	0,01	0,00	-0,01
Resultat per aktie efter utspädning, kvarvarande verksamheter, SEK	0,00	0,01	0,00	-0,01
Resultat per aktie före utspädning, ¹⁾	0,00	0,01	0,00	-0,03
Resultat per aktie efter utspädning, ¹⁾	0,00	0,01	0,00	-0,03

¹⁾ Resultat per aktie beräknas på vägt genomsnittligt antal aktier under perioden

Koncernens balansräkning

KSEK	2010-12-31	2009-12-31
Immateriella anläggningstillgångar	34 341	34 212
Materiella anläggningstillgångar	506	808
Varulager	820	769
Kortfristiga fordringar	17 960	17 854
Likvida medel	2 435	325
Tillgångar som innehas för avveckling	-	1 835
Summa tillgångar	56 062	55 803
Eget kapital	19 136	1 103
Långfristiga räntebärande skulder	650	1 795
Kortfristiga räntebärande skulder	11 206	18 595
Kortfristiga icke räntebärande skulder	25 070	31 280
Skulder som innehas för avveckling	-	3 030
Summa eget kapital och skulder	56 062	55 803
Rörelsekapital *	-6 310	-15 852
Nettoskuld **	9 421	20 065

*) Varulager + kortfristiga fordringar exkl skattefordringar, minskat med icke räntebärande skulder exklusive skatteskulder.

**) Räntebärande kort- och långfristiga skulder, minskat med likvida medel.

Koncernens avstämning av eget kapital och kassaflöde

Avstämning av eget kapital

	31 dec-10	31 dec-09
Ingående eget kapital enligt fastställd balansräkning för föregående år (IFRS)	1 103	12 973
Förändring p g a ändrade omräkningskurser	149	4 679
Nyemission	16 769	-
Återköp egna aktier	-35	-
Realisation av omräkningsdifferenser tillhörande avvecklade verksamheter & tillgångar	1 026	-
Periodens resultat	124	-16 549
Utgående eget kapital	19 136	1 103

Kassaflödesanalys

	Kv 4 2010	Kv 4 2009	Kv 1 - 4 2010	Kv 1 - 4 2009
Kassaflöde från den löpande verksamheten före förändring av rörelsekapitalet 1)	343	3 328	3 092	-4 825
Kassaflöde från förändring i rörelsekapitalet 1)	897	-6 875	-5 002	977
Kassaflöde från investeringsverksamheten	-482	-907	-801	-1 373
Kassaflöde från finansieringsverksamheten	1 710	4 713	4 928	2 246
Periodens kassaflöde	2 468	259	2 217	-2 975

¹⁾ Varav från avvecklade verksamheter i löpande verksamhet

Moderbolagets resultaträkning

KSEK	Kv 4 2010	Kv 4 2009	Förändr. %	Kv 1-4 2010	Kv 1-4 2009
Nettoomsättning	500	-24	-22	644	793
Övriga intäkter	28	-	-	28	-
Totala intäkter m m	528	-24	-23	672	793
Rörelsens kostnader					
Övriga externa kostnader	-1 098	1 765	-2	-3 704	-3 144
Personalkostnader	-194	-615	-1	-1 941	-2 578
Avskrivningar av materiella och immateriella anläggningstillgångar	-3	55	-1	-58	-
Övriga rörelsekostnader	-	-3 180	-1	-	-11 414
Övriga rörelsekostnader	-	-	-	-	-
Rörelseresultat	-767	-1 999		-5 031	-16 343
Resultat från finansiella investeringar					
Finansiella intäkter	3	1 003		3	1 043
Finansiella kostnader	-25	-11		-116	-705
Resultat efter finansiella poster	-789	-1 007		-5 144	-16 005
Årets resultat	-789	-1 007		-5 144	-16 005

Periodens resultat överensstämmer med summa totalresultat för perioden

Moderbolagets balansräkning

KSEK	2010-12-31	2009-12-31
Immateriella anläggningstillgångar	-	54
Materiella anläggningstillgångar	1	6
Finansiella anläggningstillgångar	41 231	41 231
Kortfristiga fordringar	6 110	6 422
Likvida medel	37	269
Summa tillgångar	47 378	47 982
Eget kapital	26 659	15 069
Kortfristiga räntebärande skulder	-	7 928
Kortfristiga icke räntebärande skulder	20 719	24 985
Summa eget kapital och skulder	47 378	47 982
Rörelsekapital *	-14 661	-18 614
Nettoskuld **	-37	7 659

*) Varulager + kortfristiga fordringar exkl skattefordringar, minskat med icke räntebärande skulder exklusive skatteskulder.

**) Räntebärande kort- och långfristiga skulder inklusive avsättningar till pensioner, minskat med likvida medel.

Finansiell terminologi

Sysselsatt kapital

Summa tillgångar minus räntebärande avsättningar och skulder.

Kapitalomsättning

Nettoomsättning delat med genomsnittligt sysselsatt kapital.

Tillväxttakt (CAGR)

Tillväxttakt jämförd år för år under en specifik tidsperiod.

Genomsnittlig kredittid för kundfordringar (DSO)

Kundfordringar vid kvartalets slut delat med nettoomsättningen under kvartalet, multiplicerat med 90 dagar.

Vinst per aktie

Grundläggande vinst per aktie: vinst eller förlust hänförlig till aktieägarna i moderföretaget delat med det viktade genomsnittliga antalet utestående stamaktier under perioden. Utspädd vinst per aktie: det viktade genomsnittliga antalet utestående aktier justerat för effekterna av alla presumtiva utspädande stamaktier.

EBITDA-marginal

Vinst före ränta, skatt, av- och nedskrivning, som procentandel av nettoomsättningen.

Soliditet

Eget kapital uttryckt som en procentandel av de totala tillgångarna.

Avkastning på sysselsatt kapital

Summan av rörelseresultatet plus finansiella intäkter som procentandel av det genomsnittliga sysselsatta kapitalet (baserat på beloppen 1 januari och 31 december).

Avkastning på eget kapital

Nettoresultatet hänförligt till aktieägarna till moderföretaget som procentandel av genomsnittligt eget kapital (baserat på beloppen den 1 januari och 31 december).

Eget kapital per aktie

Eget kapital delat med antalet utestående aktier i slutet av perioden, grundläggande.



Confidence International AB (publ)
Rissneleden 136
174 57 Sundbyberg

Telefon: +46 (0)8 620 82 00
www.confidence.se
e-post: info@confidence.se