



Produktvisning för kinesiska kunder och media i samband med invigning av distributionscentra i Shanghai, Kina.

SECO TOOLS DELÅRSRAPPORT JANUARI - JUNI 2011

SECO

SECO TOOLS AB

Delårsrapport januari – juni år 2011

Rekordresultat och kraftigt förbättrad försäljning

- * Kvartalets nettoomsättning ökade med 31 procent i fast valuta och 19 procent i SEK till rekordnivån 1 775 MSEK (1 485).
- * Rörelseresultatet för andra kvartalet ökade med 25 procent till 389 MSEK (311), motsvarande en rörelsemarginal på 21,9 procent (20,9).
- * Delårsperiodens resultat efter skatt var 520 MSEK (358).
- * Vinst per aktie för kvartalet var den högsta någonsin och uppgick till 1,89 (1,46). För delårsperioden var vinst per aktie 3,57 (2,46).
- * Satsningarna på tillväxtmarknader fortsatte under kvartalet med bland annat invigningen av ett distributionscentra i Kina.

VD:s kommentar

”Efterfrågan var fortsatt stark under andra kvartalet och omsättningen förbättrades jämfört med första kvartalet och nådde nya rekordnivåer. Samtliga marknadsregioner redovisade under kvartalet en stark tillväxt jämfört med föregående år. Mest positiv utveckling noterades i Nafta och Central- och Östeuropa. Även tillväxtmarknaderna i Asien och Sydamerika fortsatte starkt, men med något lägre tillväxttakter relativt föregående år. Sammantaget har vi inte sett några tecken på en avmattning i efterfrågan och bedömer utsikterna för kommande kvartal som fortsatt goda.

Rörelseresultatet förbättrades jämfört med föregående år och uppgick för kvartalet till 389 MSEK (311), motsvarande en marginal om 21,9 procent (20,9). Förbättringen hänfördes i allt väsentligt till ökade volymer. Den starkare svenska kronan dämpade dock resultatutvecklingen med -79 MSEK i kvartalet jämfört med föregående år. Vinsten per aktie var den högsta någonsin för ett enstaka kvartal och uppgick till 1,89 SEK (1,46).

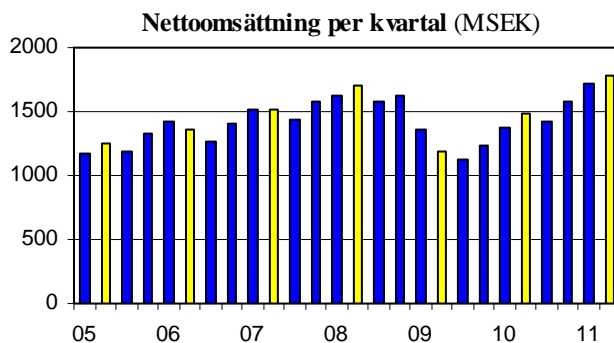
Kassaflödet från den löpande verksamheten före förändringar av rörelsekapital var fortsatt stark och uppgick för kvartalet till 397 MSEK (379). Lageruppbyggnader, ökade kundfordringar och en högre investeringsnivå dämpade dock utvecklingen av kassaflödet under kvartalet. Detta tillsammans med den utbetalda utdelningen medförde att nettoskuldssättningsgraden ökade till 0,66 (0,52).

Tillväxtsatsningarna fortsatte under kvartalet och dessa fokuserar nu främst på marknadspenetration i tillväxtregioner och ökad förmåga till lösningsorientering tillsammans med en kontinuerlig uppgradering av produktportföljen. Som exempel kan nämnas de nya satsningarna i Kina i form av ett nytt säljkontor och ett nytt distributionscentra” säger Lars Bergström VD och koncernchef.



Nettoomsättning under det andra kvartalet

Nettoomsättningen ökade under andra kvartalet med 19 procent jämfört med motsvarande period föregående år och uppgick till 1 775 MSEK (1 485). I fast valuta ökade omsättningen med 31 procent, varav 5 procent var förvärvseffekt. Jämfört med första kvartalet ökade omsättningen under kvartalet med 3 procent i fast valuta.



Samtliga större marknadsregioner redovisade under kvartalet en förbättrad försäljning jämfört med föregående år. Den starkaste utvecklingen noterades under kvartalet i Nafta och Central- och Östeuropa med en tillväxt på 32 procent respektive 29 procent. Tillväxten i den största regionen Västeuropa uppgick till 24 procent. Försäljningen på tillväxtmarknaderna i Asien och Sydamerika är alltså mycket hög men på grund av allt starkare referensmånader och en något utplanande försäljningstakt var ökningen relativt föregående år något svagare och uppgick till 24 respektive 21 procent.

Nettoomsättning – marknadsområden

	2011 apr-jun MSEK	2010 apr-jun MSEK	2011 jan-jun MSEK	2010 jan-jun MSEK	Förändring 2011/2010 apr-jun % ¹⁾	
EU	890	766	1 764	1 489	23	27
Övriga Europa	138	106	266	201	39	41
Europa totalt	1 028	872	2 030	1 690	25	29
NAFTA	333	236	652	447	32	31
Sydamerika	95	85	181	160	21	20
Afrika, Mellanöstern	29	28	51	53	8	1
Asien, Australien	290	264	582	505	24	26
Koncernen totalt	1 775	1 485	3 496	2 855	26	28

¹⁾ Förändring mot föregående år i fast valuta för jämförbara enheter.

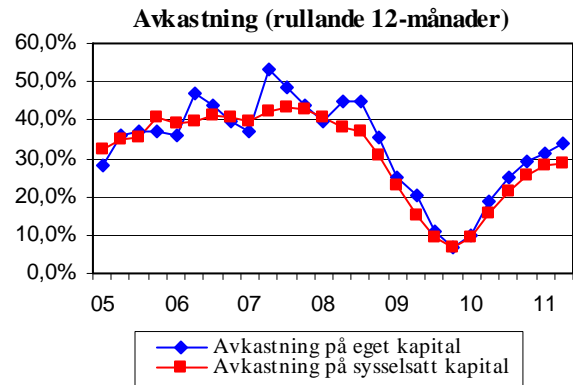
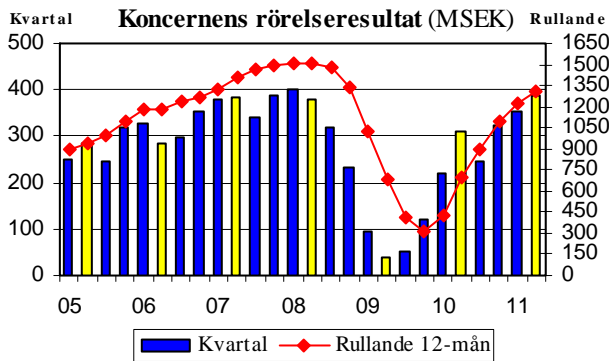
Resultat och avkastning

Koncernens rörelseresultat förbättrades under kvartalet och uppgick till 389 MSEK (311), motsvarade en rörelsemarginal om 21,9 procent (20,9). Ökningen härrör främst från den ökade nettoomsättningen i fast valuta, bättre kapacitetsutnyttjande samt en god prisutveckling.

Negativa valutaeffekter om totalt -79 MSEK i kvartalet relativt föregående år dämpade resultatförbättringen. Ackumulerat för delårsperioden uppgår valutaeffekterna i rörelseresultatet till -142 MSEK.

Koncernens kostnadsnivå ökade under kvartalet och delårsperioden relativt föregående år. Ökningen berodde på en återgång till en mer normal aktivitetsnivå efter krisens besparingar, de kraftigt ökade volymerna samt framåtriktade tillväxtingsatsningar med bland annat rekryteringar till säljkår, marknadsföring och FoU. Tillväxtingsatsningarna uppgick till ungefär 50 MSEK för delårsperioden.

Ökade råmaterialpriserna har, givet buffertlager och lager av färdiga produkter, ej påverkat koncernens resultat under kvartalet eller delårsperioden.



Vinstmarginalen för andra kvartalet blev 21,2 procent (19,8). Vinsten per aktie det andra kvartalet var den högsta någonsin och uppgick till 1,89 SEK (1,46). För de senaste 12 månaderna blev vinsten per aktie 6,21 SEK (3,10). För samma period blev avkastningen på sysselsatt och eget kapital 28,9 procent (15,7) respektive 33,9 procent (18,9).

Likviditet, kassaflöde och skuldsättning

Koncernens likvida medel i form av kortfristiga placeringar och banktillgodohavanden ökade från årets början med 41 MSEK och var vid periodens slut 207 MSEK (260).

Kassaflödet från den löpande verksamheten före förändringar av rörelsekapital var under kvartalet fortsatt starkt och uppgick till 397 MSEK (379). Lageruppbbyggnader, en tillväxtrelaterad ökning av kundfordringarna samt en högre investeringsnivå fortsatte dock att dämpa utvecklingen av kassaflödet. Ackumulerat för delårsperioden var kassaflödet från den löpande verksamheten före förändringar av rörelsekapital 740 MSEK (638).

Räntebärande skulder och avsättningar ökade från 1 403 MSEK vid årsskiftet till 2 071 MSEK (1 643) vid utgången av juni, framför allt i syfte att finansiera utdelningen. Ej räntebärande skulder och avsättningar var vid kvartalets utgång 1 593 MSEK (1 379).

Koncernens nettoskuldsättningsgrad ökade från 0,42 vid årsskiftet till 0,66 (0,52) vid juni månads utgång.

FINANSIELLA RAPPORTER I SAMMANDRAG

KONCERNEN

Resultaträkning (MSEK)

	2011 apr-jun	2010 apr-jun	2011 jan-jun	2010 jan-jun	2010 jan-dec
Nettoomsättning	1 775	1 485	3 496	2 855	5 858
Kostnad för sålda varor	-751	-620	-1 480	-1 229	-2 459
Bruttoresultat	1 024	865	2 016	1 626	3 399
Försäljnings-, administrations- och FoU-kostnader	-650	-584	-1 261	-1 114	-2 261
Övriga intäkter och kostnader	15	30	-14	19	-40
Rörelseresultat	389	311	741	531	1 098
Finansiella poster	-13	-17	-31	-40	-74
Resultat efter finansiella poster	376	294	710	491	1 024
Skatter	-101	-81	-190	-133	-282
Periodens resultat	275	213	520	358	742

Vinst per aktie för kvartalet uppgick till 1,89 (1,46). För delårsperioden var vinst per aktie 3,57 (2,46).

Rapport över totalresultatet (MSEK)

	2011 apr-jun	2010 apr-jun	2011 jan-jun	2010 jan-jun	2010 jan-dec
Periodens resultat	275	213	520	358	742
Övrigt totalresultat					
Omräkningsdifferenser	31	11	-12	-11	-109
Summa totalresultat för perioden	306	224	508	347	633

Bruttomarginalen stärktes något under kvartalet främst till en följd av ökade volymer och förbättrat kapacitetsutnyttjande. Negativa valutakurseffekter dämpade förbättringen av bruttomarginalen.

Försäljnings-, administrations- och FoU kostnader var högre än föregående år, främst på grund av ökade marknadsaktiviteter och utökningar av säljkåren. Ökningarna dämpades av positiva valutaomräkningar.

Övriga intäkter och kostnader under kvartalet utgjordes i huvudsak av negativa valutakursdifferenser.

Koncernens planenliga avskrivningar för delårsperioden uppgick till 200 MSEK (190).

Nyckeltal

	2011 apr-jun	2010 apr-jun	2011 jan-jun	2010 jan-jun	2010 jan-dec
Rörelsemarginal, %	21,9	20,9	21,2	18,6	18,7
Vinstmarginal, %	21,2	19,8	20,3	17,2	17,5
Vinst per aktie, SEK	1,89	1,46	3,57	2,46	5,10
Avkastning på sysselsatt kapital före skatt, % ¹⁾	28,9	15,7	28,9	15,7	25,5
Avkastning på eget kapital efter skatt, % ¹⁾	33,9	18,9	33,9	18,9	29,1
Eget kapital per aktie, SEK	18,97	17,71	18,97	17,71	19,68
Nettoskultsättningsgrad vid periodens slut	0,66	0,52	0,66	0,52	0,42

¹⁾ Nyckeltalen är beräknade på rullande 12-månaders basis.

Balansräkning (MSEK)

	2011-06-30	2010-06-30	2010-12-31
Immateriella anläggningstillgångar	415	312	388
Materiella anläggningstillgångar	2 405	2 187	2 354
Finansiella anläggningstillgångar	151	222	214
Varulager	1 668	1 334	1 394
Kortfristiga fordringar	1 577	1 284	1 286
Likvida medel	207	260	166
Summa tillgångar	6 423	5 599	5 802
Eget kapital	2 760	2 577	2 863
Långfristiga skulder	516	581	568
Kortfristiga skulder	3 147	2 441	2 371
Summa eget kapital och skulder	6 423	5 599	5 802

Förändringar i eget kapital (MSEK)

	2011-06-30	2010-06-30	2010-12-31
Eget kapital vid periodens början	2 863	2 230	2 230
Periodens resultat	520	358	742
Övrigt totalresultat	-12	-11	-109
Periodens totalresultat	508	347	633
Utdelning till aktieägare	-611	-	-
Eget kapital vid periodens slut	2 760	2 577	2 863

Kassaflödesanalys (MSEK)

	2011 jan-jun	2010 jan-jun
Periodens resultat	520	358
Återläggning av skattekostnad	190	133
Återläggning av avskrivningar	200	190
Övrigt	1	13
Betald skatt	-171	-56
Kassaflöde från löpande verksamhet före förändringar av rörelsekapital	740	638
Förändring av rörelsekapital	-372	-80
Kassaflöde från löpande verksamhet	368	558
Kassaflöde från investeringsverksamhet ¹⁾	-311	-105
Kassaflöde från finansieringsverksamhet, inkl. utdelning	-14	-385
Periodens kassaflöde	43	68

¹⁾ I investeringsverksamheten ingår investeringar i och försäljning av anläggningstillgångar samt förvärv och avyttring av dotterföretag.

MODERBOLAGET**Resultaträkning (MSEK)**

	2011	2010	2011	2010	2010
	apr-jun	apr-jun	jan-jun	jan-jun	jan-dec
Nettoomsättning	1 063	938	2 119	1 812	3 681
Kostnad sålda varor	-645	-572	-1 245	-1 116	-2 240
Bruttoresultat	418	366	874	696	1 441
Försäljnings-, administrations- och FoU-kostnader	-254	-199	-496	-380	-744
Övriga intäkter och kostnader	11	23	-20	8	-64
Rörelseresultat	175	190	358	324	633
Finansiella poster	110	97	109	96	81
Resultat efter finansiella poster	285	287	467	420	714
Bokslutsdispositioner	-8	0	-16	-27	-38
Skatter	-42	-47	-85	-75	-151
Periodens resultat ¹⁾	235	240	366	318	525

¹⁾ Periodens resultat överensstämmer med totalresultatet för perioden.

Moderbolagets planenliga avskrivningar för delårsperioden uppgick till 80 MSEK (80).

Balansräkning (MSEK)

	2011-06-30	2010-06-30	2010-12-31
Materiella anläggningstillgångar	1 161	1 056	1 117
Finansiella anläggningstillgångar	733	767	766
Varulager	1 051	819	854
Kortfristiga fordringar	1 576	1 290	1 166
Likvida medel	5	5	1
Summa tillgångar	4 526	3 937	3 904
Eget kapital	1 344	1 390	1 589
Obeskattade reserver	628	600	611
Avsättningar	11	1	1
Långfristiga skulder	-	81	81
Kortfristiga skulder	2 543	1 865	1 622
Summa eget kapital och skulder	4 526	3 937	3 904

Likvida medel kvarstår på en låg nivå. Moderbolagets räntebärande skulder var vid utgången av juni månad 1 768 MSEK (1 270).

Aktieantal

Antalet aktier vid utgången av det andra kvartalet för 2011 och 2010 uppgick totalt till 145 467 690. Det genomsnittliga vägda antalet aktier för motsvarande perioder var 145 467 690.

Redovisningsprinciper

Delårsrapporten har upprättats i enlighet med IAS34 Delårsrapportering. Företaget upprättar sin koncernredovisning i enlighet med IFRS, som beskrivs i Årsredovisningen 2010. För beskrivning av tillämpade redovisningsprinciper hänvisas till senast publicerade årsredovisning.

Ett antal nya standarder, ändringar av standarder samt tolkningsuttalanden har trätt i kraft från och med räkenskapsåret 2011. Företagsledningen bedömer sammantaget att dessa nya eller ändrade standarder och tolkningsuttalanden inte har haft en väsentlig effekt på koncernens resultat och finansiella ställning. För beskrivning av dessa standarder hänvisas till senast publicerade årsredovisning.

För moderbolaget har delårsrapporten upprättats i enlighet med årsredovisningslagen och lagen om värdepappersmarknaden vilket är i enlighet med bestämmelserna i RFR 2.

Segmentsrapportering

Seco Tools olika enheter och bolag utgör en integrerad verksamhet och denna omfattar endast en rörelsegren, skärande metallbearbetning. Den löpande ekonomiska resultatuppföljningen och styrningen utgår därför från koncernen som helhet.

Väsentliga risker och osäkerhetsfaktorer

Det är av vikt att en effektiv och systematisk riskbedömning sker av såväl finansiella som affärs-
mässiga risker. Seco Tools hantering av affärsrisker syftar ej till att undvika risker utan att identifiera, hantera och begränsa effekten av dessa risker.

Väsentliga risker och osäkerhetsfaktorer för moderbolaget och koncernen utgörs bland annat av finansiella risker, främst valuta-, ränte-, kredit- och likviditetsrisker. Den av styrelsen fastställda finanspolicyn anger riktlinjer, mål och limiter för finansförvaltning och hantering av finansiella risker. Nämda policy reglerar även ansvarsfördelningen mellan styrelse, företagsledning och finansavdelning.

Andra faktorer av väsentlig betydelse för koncernens och moderbolagets verksamhet och ställning ur ett allmänt riskperspektiv utgörs främst av råvaruförsörjning, kontinuerlig förnyelse av produktportföljen, god leveransservice samt en hög säkerhetsnivå för koncernens anläggningar och IT-drift mot brand och översvämningar med mera.

Uppskattningar och antaganden om framtiden för redovisningsändamål görs regelbundet. De uppskattningar och antaganden som kan innebära en betydande risk för väsentliga justeringar i redovisade värden på tillgångar och skulder under nästkommande räkenskapsperioder utgörs främst av skatteärenden och utestående och eventuellt möjliga övriga tvister.

Ovanstående risker och osäkerhetsfaktorer beskrivs mer utförligt i Årsredovisningen för räkenskapsåret 2010. De riskbedömningar av väsentlig art som beskrevs i nämnda årsredovisning kvarstår oförändrade vid utgången av delårsperioden.

Transaktioner med närstående

Seco Tools transaktioner med närstående avser i första hand Sandvik-koncernen, Seco Tools intresseföretag, en pensionsstiftelse i Sverige samt Seco Tools ledande befattningshavare. Transaktioner med närstående av väsentlig art finns endast med Sandvik-koncernen.

Närståendetransaktioner beskrivs mer utförligt på sidan 86 i Årsredovisningen för räkenskapsåret 2010. Under delårsperioden har omfattningen på nämnda transaktioner ej väsentligt förändrats.

Personal

För att möta behovet av ökade produktionstakter har antalet anställda i produktionen ökat under delårsperioden. Ökningarna har i allt väsentligt genomförts genom visstidsrekryteringar. I linje med koncernens tillväxtstrategi har också selektiva rekryteringar genomförts på tjänstemannasidan, under kvartalet främst inom säljkår och den globala FoU-organisationen.

Antal anställda i koncernen var vid utgången av juni månad 5 528 (5 306 vid årsskiftet).

Investeringar

Koncernens investeringar i materiella och immateriella anläggningstillgångar under andra kvartalet uppgick till 175 MSEK (73), varav aktiveringar av IT/FoU-utgifter till immateriella tillgångar utgjorde 12 MSEK (16). Ackumulerat för delårsperioden uppgick investeringarna till 280 (107).

De ökade investeringarna i materiella anläggningstillgångar avser till del modernisering och utbyggnad av fabriken för hårdmetallpulver i Fagersta. Den nya fabriken i Fagersta beräknas vara klar och i drift vid slutet av året.

Investeringsnivån kommer att öka under året och bedöms på helår överstiga avskrivningarna.

Förvärv

De under föregående år förvärvade företagen i USA och Frankrike omsatte under kvartalet 77 MSEK (totalt 157 MSEK för delårsperioden), motsvarande en struktureffekt på koncernens nettoomsättning om 5 procent för andra kvartalet. Det sammanlagda rörelseresultatet för dessa företag uppgick till 4,6 MSEK för andra kvartalet, innebärande en rörelsemarginal om 5,9 procent.

Satsningar i Kina

Seco Tools fortsatte under kvartalet den långsiktiga satsningen på den kinesiska marknaden i samband med att ett nytt distributionscentra invigdes i Shanghai. Målsättningen är primärt att förkorta ledtiderna och förbättra servicen till de kinesiska kunderna men även att minska logistikkostnader och miljöpåverkan.

Under maj invigde koncernen också ett nytt säljkontor i Shanghai.



Ekonomisk information

Den aktuella rapporten har ej varit föremål för granskning av bolagets revisor. Nästa rapport offentliggörs den 1 november 2011 och avser tredje kvartalet 2011.

Styrelsen och verkställande direktören försäkrar att halvårsrapporten ger en rättvisande översikt av företagets och koncernens verksamhet, ställning och resultat samt beskriver väsentliga risker och osäkerhetsfaktorer som företaget och de företag som ingår i koncernen står inför.

Fagersta den 18 juli 2011

SECO TOOLS AB (publ)

Anders Ilstam
Styrelseordförande

Carl-Erik Ridderstråle
Vice styrelseordförande

Annika Bärems
Styrelseledamot

Stefan Erneholm
Styrelseledamot

Alrik Danielson
Styrelseledamot

Peter Larson
Styrelseledamot

Staffan Jufors
Styrelseledamot

Birgitta Legin-Eyzop
Styrelseledamot

Eva Olsson
Styrelseledamot

Lars Bergström
Verkställande direktör och Styrelseledamot

Informationen är sådan som Seco Tools AB ska offentliggöra enligt lagen om värdepappersmarknaden och/eller lagen om handel med finansiella instrument. Informationen lämnades för offentliggörande den 19 juli 2011, kl. 07.45.

För kompletterande uppgifter var vänlig ring Per-Lennart Berg, Kommunikationschef, tel 0223-403 20, Lars Bergström, VD och koncernchef, tel 0223-401 10 eller Patrik Johnson, CFO, tel 0223-401 20. E-mail kan skickas till investor.relations@secotools.com

Tidigare publicerad ekonomisk information finns tillgänglig under avsnittet "About Seco/Investor Relations" på Seco Tools hemsida (www.secotools.com). Seco Tools AB:s organisationsnummer är 556071-1060 och adressen är Seco Tools AB, 737 82 Fagersta. Telefonnummer till huvudkontoret är 0223-400 00.