



midsona

Midsona AB
Organisationsnummer: 556241-5322

Halvårsrapport januari-juni 2011

APRIL-JUNI 2011 (ANDRA KVARTALET)

- * Nettoomsättningen uppgick till 278 Mkr (277). Justerat för valutaomräkningseffekter ökade nettoomsättningen med 2 procent.
- * Rörelseresultatet, EBIT, förbättrades till 11 Mkr (-90).
- * Rörelseresultatet, EBIT, före poster av engångskaraktär, förbättrades till 11 Mkr (4).
- * Resultat per aktie före och efter utspädning ökade till 0,26 kr (-3,76).
- * Kassaflöde från den löpande verksamheten förbättrades till -8 Mkr (-19).

JANUARI-JUNI 2011 (SEX MÅNADER)

- * Nettoomsättningen uppgick till 574 Mkr (575). Justerat för valutaomräkningseffekter ökade nettoomsättningen med 2 procent.
- * Rörelseresultatet, EBIT, förbättrades till 21 Mkr (-84).
- * Rörelseresultatet, EBIT, före poster av engångskaraktär, förbättrades till 21 Mkr (10).
- * Resultat per aktie före och efter utspädning ökade till 0,53 kr (-3,75).
- * Kassaflödet från den löpande verksamheten förbättrades till 7 Mkr (-28).

Finansiell översikt Midsona	april-juni 2011	april-juni 2010	jan-juni 2011	jan-juni 2010	Rullande 12-månader	Helår 2010
Nettoomsättning, Mkr	278	277	574	575	1 133	1 134
Rörelseresultat, EBIT, före poster av engångskaraktär, Mkr	11	4	21	10	52	41
Rörelseresultat, EBIT, Mkr	11	-90	21	-84	55	-50
Rörelsemarginal, %	4,0	-32,5	3,7	-14,6	4,9	-4,4
Resultat före skatt, Mkr	6	-93	12	-90	38	-64
Periodens resultat, Mkr	6	-86	12	-85	30	-67
Genomsnittligt antal aktier, tusental	22 745	22 745	22 745	22 733	22 745	22 739
Resultat per aktie efter skatt, kr	0,26	-3,76	0,53	-3,75	1,34	-2,93



Notera

Informationen är sådan som Midsona AB (publ) ska offentliggöra enligt lagen om värdepappershandel.

För ytterligare information

Peter Åsberg, CEO

Lennart Svensson, CFO

+46 730 26 16 32

+46 767 74 33 04

Koncernchefens kommentar



Peter Åsberg, VD och koncernchef

Midsona redovisar ett rörelse- resultat på 11 Mkr (-90) i andra kvartalet. Justerat för engångs- poster blev rörelseresultatet 11 Mkr (4). Affärsområdena Sverige, Norge och Finland som utgör koncernens kärnverk- samhet ökade alla sina resultat jämfört med föregående år medan utvecklingen i affärsom- råde Supply var fortsatt svag.

Försäljningen ökade något och uppgick till 278 Mkr. Vi har observerat en generell försiktighet hos kunder och

konsumenter med negativ försäljningspåverkan som följd, framförallt i Sverige och Norge. Vi har fortsatt god organisk tillväxt i Finland och fick under andra kvartalet dessutom full effekt från förvärvade Bio-Vita. Med start i augusti börjar vi också att sälja OTC-produkter från Reckitt Benckiser i Finland

med ett bedömt årligt försäljningsvärde på 3 MEUR. Tidigare annonserat distributionsavtal med Bringwell på den svenska marknaden började ge större inverkan på försäljningen först mot slutet av andra kvartalet.

Affärsområde Supply påverkades fortsatt negativt av stör- ningar på några av våra mest utnyttjade produktionslinjer. Störningarna har lett till försäljningsbortfall men också orsakat extra kostnader i vår ambition att minimera påverkan för våra kunder. Vi har vidtagit ett antal åtgärder för att förbättra stabi- liteten i produktionen. Dels operativa processförbättringar men också nödvändiga investeringar i ny produktionsutrustning. Som en följd av produktionsstörningarna var rörelseresultatet för Supply negativt under kvartalet.

Trots utmanande marknadsförutsättningar har försälj- ningen stabiliserats under första halvåret och när vi ser framåt är lönsam tillväxt prioriterat. Vi får nu successivt genomslag för slutna avtal och har därtill starka planer för våra priori- terade varumärken inom hälsa och välbefinnande.

Peter Åsberg, VD OCH KONCERNCHEF

VIKTIGA HÄNDELSER 2011

Första kvartalet

En ny innovativ produkt, Smoothie Drinkmix-pulver, lansera- des under varumärket Naturdiet i den svenska dagligvaru- och hälsofackhandeln. Produkten ingår i kategorin viktkon- troll.

Ett distributionsavtal tecknades med Reckitt Benckiser om att ta över försäljnings- och marknadsföringsansvaret för Reckitt Benckisers OTC-produkter på den finska apoteksmark- naden från den 1 augusti 2011. Distributionsavtalet kommer att generera en nettoomsättning om cirka 3 MEUR på helårs- basis.

Det finska hälso- och egenvårdsföretaget Bio-Vita förvär- vades. Koncernen får genom förvärvet tillgång till en stark lokal varumärkesportfölj, med bland annat varumärket Tri Tolonen, som kompletterar befintlig varumärkesportfölj.

Kammarrätten i Göteborg avkunnade dom i skattemål för Midsonas dotterbolag Trettiosjucorp AB, där avdrag för förlust på fordringar med 74 Mkr medges för 2003 års taxe- ring. Kammarrätten ändrade därmed Länsrätten i Skåne läns tidigare dom. Avdraget innebar att koncernens skattemässiga underskott ökade med 74 Mkr och kan kvittas mot framtida vinster. Avdraget innebar således en minskad framtida skatte- kostnad med 19 Mkr.

Ett långsiktigt distributionsavtal tecknades med Bringwell AB om att erbjuda hela Bringwells produktportfölj från april 2011. Midsona stärker därmed sin position på den svenska hälso- och egenvårds- marknaden som fullsortimentsgrossist. Distributionsavtalet gene- rerar en nettoomsättning om cirka 100 Mkr på helårsbasis.

Andra kvartalet

Ett Eco Black Tea med smakerna Earl Grey Citrus, Black Currant och Wild Berries lanserades under varumärket Friggs i den svenska dagligvaruhandeln.

En gel mot insektsbett, MYGGA på bettet, lanserades under det egna varumärket MYGGA i den svenska apoteks- och hälsofack- handeln.

Efalex mor och barn, en koncentrerad omega-3 och omega-6 för kvinnor under och efter graviditeten, lanserades under varumär- ket Efalex i den svenska apoteks- och hälsofackhandeln.

En högkoncentrerad omega-3 85 %, lanserades under det egna varumärket Vitalas i den egna direktverksamheten mot konsument. Produkten fick ett bra mottagande på den nordiska distanshandels- marknaden.

FINANSIELL INFORMATION

Samliga kommentarer avser kvartalssiffror om ej annat anges. Samliga kommentarer avser före poster av engångskaraktär om inte annat anges.

Koncernen

Nettoomsättning

Nettoomsättningen uppgick till 278 Mkr (277), en ökning med 1 Mkr mot föregående år. Justerat för valutaomräkningseffekter ökade nettoomsättningen med 2 procent medan den minskade med 2 procent justerat för valutaomräkningseffekter och strukturförändring.

Rörelsekostnader

Rörelsekostnaderna uppgick till 267 Mkr (273), en minskning med 2 procent. Justerat för valutaomräkningseffekter var rörelsekostnaderna oförändrade medan de minskade med 4 procent justerat för valutaomräkningseffekter och strukturförändring. Minskningen i rörelsekostnader beror främst på lägre försäljningskostnader till följd av genomförd samordning och effektivisering av koncernens försäljnings- och marknadsföringsorganisation.

Från och med den 1 januari 2011 har koncernens nya konsolideringssystem tagits i drift. Ett syfte med projektet var att harmonisera redovisningen av kostnader i koncernen, varför vissa kostnader relaterade till lager och produktion som tidigare redovisades som administrationskostnader numera redovisas som kostnad sålda varor. Jämförelsesiffror för 2010 och tidigare perioder har omräknats i enlighet med IAS 8.

Resultat

Rörelseresultatet, EBIT, förbättrades till 11 Mkr (4). Rörelseresultatet, EBIT, efter poster av engångskaraktär förbättrades till 11 Mkr (-90). Resultat före skatt uppgick till 6 Mkr (1), där netto finansiella poster påverkade resultatet med -5 Mkr (-3). Periodens resultat efter poster av engångskaraktär uppgick till 6 Mkr (-86), motsvarande ett resultat per aktie på 0,26 kr (-3,76).

Kassaflöde, likviditet och finansiell ställning

Kassaflödet från den löpande verksamheten förbättrades till -8 Mkr (-19). Rörelsekapitalförändringen uppgick till -18 Mkr (-20). Kapitalbindningen i lager var fortsatt hög. Åtgärder är vidtagna för att reducera kapitalbindningen i lager. Kassaflödet från investeringsverksamheten uppgick till -7 Mkr (63), varav 67 Mkr avsåg avyttring av fastighet för jämförelseperioden. Kassaflödet från finansieringsverksamheten uppgick till 11 Mkr (-53) och utgjordes av amortering lån -6 Mkr och ett ökat utnyttjande av befintlig checkräkningskredit 17 Mkr. Likvida medel uppgick till 30 Mkr (17). Dessutom fanns det outnyttjade krediter på 73 Mkr (86) vid periodens utgång.

Nettoskulsättningen uppgick vid periodens slut till 288 Mkr (316). Nettoskulsättningen ökade innevarande kvartal med 20 Mkr. Nettoskulsättningsgraden var 0,5 ggr (0,5).

Det egna kapitalet uppgick till 636 Mkr (610). Vid utgången av föregående kvartal uppgick det egna kapitalet till 627 Mkr. Förändringarna i det egna kapitalet under innevarande kvartal utgjordes av omräkningsdifferenser vid omräkning av utländska verksamheter 3 Mkr och periodens resultat 6 Mkr.

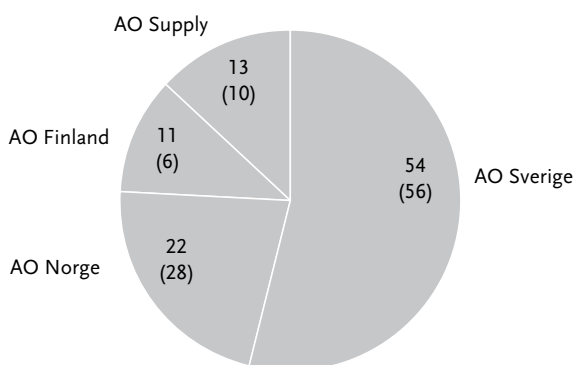
Soliditeten var vid periodens slut 51 procent (50).

Investeringar

Investeringar i immateriella- och materiella anläggningstillgångar uppgick till 9 Mkr (6). Av periodens investeringar utgjordes 2 Mkr (3) av leasade tillgångar enligt finansiella leasingavtal, vilka således inte påverkade kassaflödet.

Periodens avskrivningar uppgick till 4 Mkr (4), fördelade på immateriella anläggningstillgångar 2 Mkr (2) och materiella anläggningstillgångar 2 Mkr (2).

Extern nettoomsättning per affärsområde, april-juni 2011, procent



Affärsområden

Sverige

Nyckeltal Sverige

	april-juni 2011	april-juni 2010	Rullande 12-mån	Helår 2010
Nettoomsättning, Mkr	156	160	639	656
Rörelseresultat, EBIT, Mkr	15	10	49	45
Antal anställda, per balansdagen	84	83	84	79

Nettoomsättningen uppgick till 156 Mkr (160), en minskning med 3 procent. Minskningen är relaterad till en svagare försäljningsutveckling till apoteks- och hälsofackhandeln. Försäljningen i dagligvaruhandeln var bra, dock med viss avmattning i försäljning mot slutet av perioden. En kanalglidning från apoteks- och hälsofackhandeln till dagligvaru- och servicehandeln kan skönjas för vissa produktkategorier. Försäljningen av Bringwells produkter i grossistverksamheten startade under maj månad och utvecklades väl under juni månad. Flera av Midsonas prioriterade varumärken, bland annat Naturdiet och Mygga, hade en stark försäljning i perioden. Ett Eco Black Tea med smakerna Earl Grey Citrus, Black Currant och Wild Berries lanserades under varumärket Friggs i den svenska dagligvaruhandeln med ett bra mottagande av marknaden.

Rörelseresultatet, EBIT, ökade med 5 Mkr till 15 Mkr jämfört med föregående år. Trots en lägre försäljning ökade rörelseresultatet i huvudsak beroende på en gynnsam produktmix, god kostnadskontroll och ett bättre valutaläge.

Den svenska försäljnings- och marknadsorganisationen integrerades fullt ut i perioden genom att Friggs AB fusionerades in i Midsona Sverige AB.

Norge

Nyckeltal Norge

	april-juni 2011	april-juni 2010	Rullande 12-mån	Helår 2010
Nettoomsättning, Mkr	63	79	279	300
Rörelseresultat, EBIT, Mkr	0	-129	15	-122
Poster av engångskaraktär ingående i rörelseresultatet, Mkr	-	-125	3	-122
Rörelseresultat, EBIT, före poster av engångskaraktär, Mkr	0	-4	12	0
Antal anställda, per balansdagen	52	71	52	69

Nettoomsättningen uppgick till 63 Mkr (79), en minskning med 20 procent. Minskningen beror på en väsentligt lägre aktivitet i apoteks- och hälsofackhandeln. Försäljningen i dagligvaruhandeln var fortsatt stabil. Med bättre listningar i handelen ligger nu fokus på produktanseringar kommande kvartal för att förbättra försäljningen.

Rörelseresultatet, EBIT, ökade till 0 Mkr (-4) före poster av engångskaraktär. Trots en lägre försäljning förbättrades rörelseresultatet till följd av bra produktmix och god kostnadskontroll. Effekter från pågående besparingsprogram för att långsiktigt stärka lönsamheten började få visst genomslag i perioden. Driftkostnaderna kommer successivt minska under innevarande år med full effekt från det första kvartalet 2012.

Finland

Nyckeltal Finland

	april-juni 2011	april-juni 2010	Rullande 12-mån	Helår 2010
Nettoomsättning, Mkr	30	17	95	70
Rörelseresultat, EBIT, Mkr	3	1	9	3
Antal anställda, per balansdagen	21	14	21	14

Nettoomsättningen ökade till 30 Mkr (17), dels genom en stark försäljning i den befintliga verksamheten och dels genom förvärvet av Bio-Vita. Den befintliga verksamheten ökade sin försäljning med 11 procent i lokal valuta, vilket kompenserade det försämrade valutaläget mot den svenska kronan. Försäljningen var framförallt stark i dagligvaru- och hälsofackhandeln. Rekrytering av personal genomfördes för att framöver stärka aktiviteten i apotekshandeln. Nettoomsättning ingick med 12 Mkr från den förvärvade verksamheten.

Rörelseresultatet, EBIT, ökade till 3 Mkr (1), som en följd av bra försäljning och kostnadskontroll i den befintliga verksamheten. Den förvärvade verksamheten bidrog med ett rörelseresultat, EBIT, 1 Mkr i perioden. Stora marknadsinvesteringar genomfördes i perioden för det prioriterade varumärket Tri Tolonen.

Integrationen av den förvärvade verksamheten med den befintliga går enligt plan och beräknas vara slutförd under det fjärde kvartalet 2011. Integrationen kommer inte medföra några betydande omstruktureringskostnader.

Supply

Nyckeltal Supply

	april-juni 2011	april-juni 2010	Rullande 12-mån	Helår 2010
Nettoomsättning, Mkr	48	48	205	205
Rörelseresultat, EBIT, Mkr	-4	-2	-5	0
Antal anställda, per balansdagen	104	132	104	116

Nettoomsättningen uppgick till 48 Mkr (48), i nivå med föregående år. Flera av de betydande kundkontrakten är i utländska valutor som brittiska pund och euro varför omsättning påverkades negativt av det försämrade valutaläget med en starkare krona. Mot bakgrund av det försämrade valutaläget var nettoomsättningen tillfredsställande.

Rörelseresultatet, EBIT, minskade till -4 Mkr (-2). Resultatet belastades med uppsägningskostnader för personalneddragningar och med ökade rörliga kostnader till följd av produktionsstörningar samt av operationella valutakursdifferenser på grund av valutaläget. Produktionsstörningarna medförde även ett lägre förädlingsvärde i produktionen än planerat. Ett antal åtgärder är vidtagna för att skapa en bättre stabilitet i produktionen, dels genom processförbättringar och dels genom investeringar i ny produktionsutrustning.

Det pågående besparingsprogrammet för att förbättra lönsamheten fortlöper enligt plan och förväntas minska kostnaderna successivt under innevarande år med full effekt från det första kvartalet 2012 om 10 Mkr på helårsbasis.

FRAMTIDSUTSIKTER

Utsiktorna för helåret kvarstår oförändrade. Midsona har nu goda förutsättningar att tillvarata strategiska tillväxtmöjligheter. Företaget ser positivt på 2011 och en ökad försäljning såväl som ett förbättrat rörelseresultat planeras.

ÖVRIG INFORMATION

Segmentrapportering

Från och med den 1 januari 2011 byter Övriga rörelsesegment i segmentrapporteringen namn till Finland. Den förvärvade verksamheten Bio-Vita ingår i rörelsesegmentet Finland i segmentredovisningen.

Personal

Medelantal anställda var under perioden januari-juni 282 (315) och antalet anställda var vid periodens utgång 273 (313). Minskningen beror på en anpassning av antalet anställda till en lägre affärsvolym för några verksamheter inom koncernen.

Moderbolaget

Nettoomsättningen för perioden januari-juni uppgick till 19 Mkr (23) och resultat före skatt till 3 Mkr (-9).

Investeringar i immateriella- och materiella anläggningstillgångar uppgick till 0 Mkr (1). Likvida medel, inklusive outnyttjade krediter, uppgick till 74 Mkr (86). Upplåningen från kreditinstitut var vid periodens utgång 196 Mkr (207). Antalet anställda var vid periodens utgång 12 (13).

Transaktioner med närstående

För moderbolaget avser 19 Mkr (23) motsvarande 100 procent (100) av periodens försäljning och 3 Mkr (4) motsvarande 14 procent (18) av periodens inköp dotterföretag inom koncernen. Försäljningen till dotterföretag avser i huvudsak administrativa tjänster, medan inköp från dotterföretag i huvudsak avser konsulttjänster och kostnadsrättigheter. All prissättning sker på marknadsmässiga villkor.

Dotterföretaget Midsona Norge AS hyrde fram till den 30 april 2011 lagerlokal på marknadsmässiga villkor av Mico Eiendom II AS som är ett dotterföretag till en av huvudägarna, Midelfart Holding AS.

Det har inte förekommit några lån, inköp eller försäljning med styrelse eller ledande befattningshavare som väsentligt påverkat företagets resultat och ställning.

Årsstämma

På årsstämman den 3 maj avhandlades bland annat aktieutdelning, om- och nyval av styrelseledamöter samt omval av revisionsbolag. Beslut fattades om att inte lämna någon utdelning till aktieägarna för 2010. Vidare beslutade årsstämman om nyval av Åke Modig, Ralph Mühlrad och Tina Andersson samt omval av Celina Midelfart, Lennart Bohlin och Johan Wester till styrelseledamöter. Till styrelseordförande valdes Åke Modig. Till revisionsbolag omvaldes KPMG AB med Alf Svensson som huvudansvarig revisor.

Förvärv

Information om förvärvet av Bio-Vita inklusive preliminär förvärvsanalys presenterades i bokslutskommunikén 2010 och i årsredovisningen 2010. Under det andra kvartalet 2011 fastställdes förvärvsanalysen.

Fastställd specifikation förvärv

Överförd ersättning, Mkr	Verkligt värde
Kontant	27
Villkorad köpeskillning	13
Summa	40

Det förvärvade företagets nettotillgångar vid förvärvstidpunkten, Mkr	Verkligt värde
Immateriella anläggningstillgångar	28
Materiella anläggningstillgångar	0
Varulager	12
Kundfordringar och övriga fordringar	7
Likvida medel	4
Uppskjutna skattefordringar	-7
Leverantörsskulder och övriga skulder	-4
Summa	40
Koncerngoodwill	0
Summa	40

Den totala köpeskillningen uppgick till 40 Mkr, varav 13 Mkr utgjorde villkorad köpeskillning som kan komma att utges baserat på nettoomsättnings- och resultatmål fram till december 2012. Den villkorade köpeskillningens verkliga värde utgår ifrån en bedömning av sannolikheten att uppställda mål nås. Det verkliga värdet på identifierade tillgångar och skulder netto i Bio-Vita uppgick till 40 Mkr, varav varumärke 28 Mkr, uppskjuten skatteskuld 7 Mkr och koncerngoodwill 0 Mkr. Koncerngoodwillen motsvarar det förvärvade företagets marknadsposition.

Det förvärvade företaget ingår i koncernens omsättning med 21 Mkr och i koncernens rörelseresultat, EBIT, med 3 Mkr för 2011, varav omsättning med 12 Mkr och rörelseresultat, EBIT, med 1 Mkr för det andra kvartalet. Förvärvsrelaterade utgifter uppgick till 2 Mkr och redovisades som övriga rörelsekostnader i koncernresultaträkningen det första kvartalet 2011.

Integrationen av Bio-Vita med den befintliga finska verksamheten går enligt plan och beräknas vara genomförd under det fjärde kvartalet 2011. Integrationen medför inte några betydande omstruktureringkostnader.

Övrigt

Delårsrapport för januari-september 2011 kommer att offentliggöras den 26 oktober 2011.

Aktien

Midsonas A-aktie och B-aktie är noterade på NASDAQ OMX Stockholm Small Cap List under benämningen MSON A respektive MSON B.

Det totala antalet aktier var vid periodens utgång 22 744 790 aktier, fördelade på 379 932 A-aktier och 22 364 858 B-aktier. Antalet röster var vid periodens utgång 26 164 178 röster, där en A-aktie motsvarar tio röster och en B-aktie en röst. Aktiens kvotvärde var 20,00 kr.

Det fanns vid periodens utgång 570 000 utestående teckningsoptioner som maximalt kan ge 142 500 B-aktier vid full konvertering. Teckningskursen för utestående teckningsoptioner översteg B-aktiens genomsnittskurs på balansdagen, varför resultat per aktie efter utspädning inte beräknas.

Under de första sex månaderna 2011 omsattes 1 345 828 aktier. Högsta betalkurs för B-aktien var 19,80 kr medan lägsta betalkurs var 12,50 kr. Den 30 juni noterades aktien, senast betalt, till 16,50 kr.

Säsongsvariationer


Midsonas verksamhet är inte i så stor utsträckning säsongsbetonad då försäljningen är relativt jämnt fördelad mellan kvartalen, beroende på att s.k. säsongskategorierna eller mindre finns under varje kvartal.

Styrelsen och verkställande direktören försäkrar att halvårsrapporten ger en rättvisande översikt av moderföretagets och koncernens verksamhet, ställning och resultat samt beskriver väsentliga risker och osäkerhetsfaktorer som moderföretaget och de företag som ingår i koncernen står inför.


Malmö den 22 juli 2011
Midsona AB (publ)



Åke Modig
Styrelsens ordförande



Tina Andersson
Styrelseledamot



Lennart Bohlin
Styrelseledamot




Celina Midelfart
Styrelseledamot



Ralph Mühlrad
Styrelseledamot



Johan Wester
Styrelseledamot



Peter Åsberg
Verkställande direktör

Granskning av revisor

Denna halvårsrapport har inte varit föremål för granskning av bolagets revisor.

Resultaträkning i sammandrag koncernen

Mkr	april-juni 2011	april-juni 2010	jan-juni 2011	jan-juni 2010	Rullande 12-mån	Helår 2010
Nettoomsättning	278	277	574	575	1 133	1 134
Kostnad för sålda varor	-185	-296	-379	-489	-761	-871
Bruttoresultat	93	-19	195	86	372	263
Försäljningskostnader	-58	-73	-123	-150	-231	-258
Administrationskostnader	-26	-27	-50	-51	-90	-91
Övriga rörelseintäkter	3	30	4	32	11	39
Övriga rörelsekostnader	-1	-1	-5	-1	-7	-3
Rörelseresultat	11	-90	21	-84	55	-50
Finansiella intäkter	0	0	0	1	0	1
Finansiella kostnader	-5	-3	-9	-7	-17	-15
Resultat före skatt	6	-93	12	-90	38	-64
Skatt på periodens resultat	0	7	0	5	-8	-3
Periodens resultat	6	-86	12	-85	30	-67
Periodens resultat fördelas på:						
Moderbolagets aktieägare (Mkr)	6	-86	12	-85	30	-67
Resultat per aktie hänförligt till moderbolagets aktieägare (kr)	0,26	-3,76	0,53	-3,75	1,34	-2,93
Antal aktier (tusen)						
Per balansdagen, före och efter utspädning	22 745	22 745	22 745	22 745	22 745	22 745
Genomsnittligt under perioden, före och efter utspädning	22 745	22 745	22 745	22 733	22 745	22 739

Totalresultaträkning koncernen

Mkr	april-juni 2011	april-juni 2010	jan-juni 2011	jan-juni 2010	Rullande 12-mån	Helår 2010
Periodens resultat	6	-86	12	-85	30	-67
Periodens omräkningsdifferenser vid omräkning av utländska verksamheter	3	0	4	-12	-4	-20
Övrigt totalresultat	3	0	4	-12	-4	-20
Periodens totalresultat	9	-86	16	-97	26	-87
Periodens totalresultat fördelas på:						
Moderbolagets aktieägare (Mkr)	9	-86	16	-97	26	-87

Balansräkning i sammandrag koncernen

Mkr	30 juni 2011	30 juni 2010	31 dec 2010
TILLGÅNGAR			
Varumärken	311	287	284
Goodwill	481	485	477
Övriga immateriella anläggningstillgångar	6	6	6
Immateriella anläggningstillgångar	798	778	767
Materiella anläggningstillgångar	38	30	31
Finansiella anläggningstillgångar	0	0	0
Uppskjutna skattefordringar	40	53	41
Anläggningstillgångar	876	861	839
Varulager	160	158	138
Kundfordringar	152	155	149
Andra fordringar	33	22	20
Likvida medel	30	17	30
Omsättningstillgångar	375	352	337
TILLGÅNGAR	1 251	1 213	1 176
EGET KAPITAL OCH SKULDER			
Aktiekapital	455	455	455
Övrigt tillskjutet kapital	220	336	336
Ansamlad förlust, inklusive periodens totalresultat och övriga reserver	-39	-181	-171
Eget kapital	636	610	620
Långfristiga räntebärande skulder	240	279	262
Avsättningar till pensioner	0	4	0
Andra avsättningar och andra skulder	93	79	79
Långfristiga skulder	333	362	341
Kortfristiga räntebärande skulder	78	50	26
Leverantörsskulder	125	114	120
Avsättningar och andra skulder	79	77	69
Kortfristiga skulder	282	241	215
Skulder	615	603	556
EGET KAPITAL OCH SKULDER	1 251	1 213	1 176
Ställda säkerheter	622	566	438
Ansvarsförbindelser	0	1	0

Förändringar i eget kapital i sammandrag koncernen

Mkr	Aktie- kapital	Övrigt tillskjutet kapital	Reserver	Ansamlad förlust inkl periodens resultat	Summa eget kapital
Ingående eget kapital 2010-01-01	453	338	44	-128	707
Periodens totalresultat	-	-	-12	-85	-97
Nyemission	1	-1	-	-	0
Överföring i samband med nyemission	1	-1	-	-	0
Utgående eget kapital 2010-06-30	455	336	32	-213	610
Ingående eget kapital 2010-07-01	455	336	32	-213	610
Periodens totalresultat	-	-	-8	18	10
Utgående eget kapital 2010-12-31	455	336	24	-195	620
Ingående eget kapital 2011-01-01	455	336	24	-195	620
Periodens totalresultat	-	-	4	12	16
Behandling av förlust enligt årsstämma 2011	-	-116	-	116	0
Utgående eget kapital 2011-06-30	455	220	28	-67	636

Kassaflödesanalys i sammandrag koncernen

Mkr	april-juni 2011	april-juni 2010	jan-juni 2011	jan-juni 2010	Rullande 12-mån	Helår 2010
Resultat före skatt	6	-93	12	-90	38	-64
Justering för poster som inte ingår i kassaflödet	4	94	8	101	17	110
Kassaflöde från den löpande verksamheten före förändringar i rörelsekapital	10	1	20	11	55	46
Förändringar i rörelsekapital	-18	-20	-13	-39	7	-19
Kassaflöde från den löpande verksamheten	-8	-19	7	-28	62	27
Kassaflöde från investeringsverksamheten	-7	63	-33	63	-37	59
Kassaflöde efter investeringsverksamheten	-15	44	-26	35	25	86
Kassaflöde från finansieringsverksamheten	11	-53	26	-38	-11	-75
Periodens kassaflöde	-4	-9	0	-3	14	11
Likvida medel vid periodens början	34	27	30	21	17	21
Kursdifferens i likvida medel	0	-1	0	-1	-1	-2
Likvida medel vid periodens slut	30	17	30	17	30	30

Koncernens organiska nettoomsättning

Mkr	april-juni					januari-juni				
	Utfall 2011	Omräknings- effekt	Struktur- förändring	Justerat 2011	Utfall 2010	Utfall 2011	Omräknings- effekt	Struktur- förändring	Justerat 2011	Utfall 2010
Nettoomsättning	278	5	-12	271	277	574	15	-21	568	575

Koncernens organiska rörelsekostnader

Mkr	april-juni					januari-juni				
	Utfall 2011	Omräknings- effekt	Struktur- förändring	Justerat 2011	Utfall 2010	Utfall 2011	Omräknings- effekt	Struktur- förändring	Justerat 2011	Utfall 2010
Rörelsekostnader	267	5	-11	261	367	553	14	-18	549	659
Realisationsvinster/-förluster	1	-	-	1	31	1	-	-	1	31
Valutakursvinster/-förluster	0	0	-	0	-2	-1	0	-	-1	0
Omstruktureringskostnader	-	-	-	0	-125	-	-	-	0	-125
Förvävsrelaterade kostnader	-	-	-	0	-	-2	-	-	-2	-
Avskrivningar	-4	0	0	-4	-4	-8	0	0	-8	-8
Justerade rörelsekostnader	264	5	-11	258	267	543	14	-18	539	557

Segmentsredovisning

Mkr	Sverige		Norge		Finland		Supply		Koncern-gemensamma funktioner, koncernjust. och elimineringsar		Koncernen	
	2011	2010	2011	2010	2011	2010	2011	2010	2011	2010	2011	2010
april-juni												
Nettoomsättning, extern	151	154	60	77	30	17	37	29	-	-	278	277
Nettoomsättning, koncernintern	5	6	3	2		0	11	19	-19	-27	0	0
Nettoomsättning	156	160	63	79	30	17	48	48	-19	-27	278	277
Rörelsekostnader, externa	-126	-127	-58	-202	-21	-12	-49	-47	-13	21	-267	-367
Rörelsekostnader, koncerninterna	-15	-23	-5	-6	-6	-4	-3	-3	29	36	0	0
Rörelsekostnader	-141	-150	-63	-208	-27	-16	-52	-50	16	57	-267	-367
Rörelseresultat	15	10	0	-129	3	1	-4	-2	-3	30	11	-90
Finansiella poster											-5	-3
Resultat före skatt											6	-93
<i>Väsentliga intäkts-och kostnadsposter som redovisas i resultaträkningen:</i>												
Nedskrivning av koncerngoodwill	-	-	-	-110	-	-	-	-	-	-	-	-110
Avsättning kostnader för omstrukturering av verksamhet	-	-	-	-15	-	-	-	-	-	-	-	-15
Realisationsresultat avyttring fastighet	-	-	-	-	-	-	-	-	-	31	-	31
Medelantal anställda	82	85	55	77	21	14	108	123	12	13	278	312
Antal anställda, per balansdagen	84	83	52	71	21	14	104	132	12	13	273	313

Mkr	Sverige		Norge		Finland		Supply		Koncern-gemensamma funktioner, koncernjust. och elimineringsar		Koncernen	
	2011	2010	2011	2010	2011	2010	2011	2010	2011	2010	2011	2010
januari-juni												
Nettoomsättning, extern	312	329	132	153	59	34	71	59	-	-	574	575
Nettoomsättning, koncernintern	10	10	5	5	-	0	30	42	-45	-57	0	0
Nettoomsättning	322	339	137	158	59	34	101	101	-45	-57	574	575
Rörelsekostnader, externa	-259	-268	-127	-284	-41	-22	-102	-97	-24	12	-553	-659
Rörelsekostnader, koncerninterna	-37	-49	-9	-10	-11	-11	-5	-5	62	75	0	0
Rörelsekostnader	-296	-317	-136	-294	-52	-33	-107	-102	38	87	-553	-659
Rörelseresultat	26	22	1	-136	7	1	-6	-1	-7	30	21	-84
Finansiella poster											-9	-6
Resultat före skatt											12	-90
<i>Väsentliga intäkts-och kostnadsposter som redovisas i resultaträkningen:</i>												
Nedskrivning av koncerngoodwill	-	-	-	-110	-	-	-	-	-	-	-	-110
Avsättning kostnader för omstrukturering av verksamhet	-	-	-	-15	-	-	-	-	-	-	-	-15
Realisationsresultat avyttring fastighet	-	-	-	-	-	-	-	-	-	31	-	31
Medelantal anställda	81	87	60	77	18	15	111	123	12	13	282	315
Antal anställda, per balansdagen	84	83	52	71	21	14	104	132	12	13	273	313

Nyckeltal för koncernen

	april-juni 2011	april-juni 2010	jan-juni 2011	jan-juni 2010	Rullande 12 mån	Helår 2010
Bruttomarginal före poster av engångskaraktär, %	33,5	35,7	34,0	35,5	32,8	33,6
Bruttomarginal, %	33,5	-6,9	34,0	15,0	32,8	23,2
Rörelsemarginal före poster av engångskaraktär, %	4,0	1,4	3,7	1,7	4,6	3,6
Rörelsemarginal, %	4,0	-32,5	3,7	-14,6	4,9	-4,4
Vinstmarginal, %	2,2	-33,6	2,1	-15,7	3,4	-5,6
Genomsnittligt sysselsatt kapital, Mkr	942	1 013	931	1 012	949	994
Avkastning på sysselsatt kapital, %	1,2	neg.	2,3	neg.	5,8	neg.
Avkastning på eget kapital, %	1,0	neg.	1,9	neg.	4,8	neg.
Nettoskuldsättning, Mkr	288	316	288	316	288	258
Nettoskuldssättningsgrad, ggr	0,5	0,5	0,5	0,5	0,5	0,5
Räntetäckningsgrad, ggr	2,2	neg.	2,3	neg.	3,2	neg.
Soliditet, %	50,8	50,3	50,8	50,3	50,8	52,7

Kvartalsdata för koncernen

	april- juni 2011	jan- mars 2011	okt- dec 2010	juli- sept 2010	april- juni 2010	jan- mars 2010	okt- dec 2009	juli- sept 2009
Nettoomsättning	278	296	284	275	277	298	300	349
Kostnad för sålda varor	-185	-194	-197	-185	-296	-193	-199	-236
Bruttoresultat	93	102	87	90	-19	105	101	113
Försäljningskostnader	-58	-65	-55	-53	-73	-77	-66	-69
Administrationskostnader	-26	-24	-20	-20	-27	-24	-23	-37
Övriga rörelseintäkter	3	1	7	0	30	2	0	59
Övriga rörelsekostnader	-1	-4	-1	-1	-1	0	0	-1
Rörelseresultat	11	10	18	16	-90	6	12	65
Finansiella intäkter	0	0	0	0	0	1	1	0
Finansiella kostnader	-5	-4	-3	-5	-3	-4	-4	-6
Resultat före skatt	6	6	15	11	-93	3	9	59
Skatt på periodens resultat	0	0	-8	0	7	-2	-5	-16
Periodens resultat	6	6	7	11	-86	1	4	43
Poster av engångskaraktär ingående i rörelseresultatet	-	-	-	-3	94	-	-	-48
Rörelseresultat före poster av engångskaraktär	11	10	18	13	4	6	12	17
Av- och nedskrivningar i rörelseresultatet	4	4	5	2	114	4	6	5
Rörelseresultat före av- och nedskrivningar	15	14	23	18	24	10	18	70
Kassaflöde från den löpande verksamheten	-8	15	20	35	-19	-9	23	-11
Antal anställda, per balansdagen	273	284	290	307	313	319	316	329

Resultaträkning i sammandrag moderbolaget

Mkr	april-juni 2011	april-juni 2010	jan-juni 2011	jan-juni 2010	Rullande 12 mån	Helår 2010
Nettoomsättning	10	12	19	23	40	44
Försäljningskostnader	-1	-2	-2	-3	-6	-7
Administrationskostnader	-10	-11	-19	-21	-44	-46
Övriga rörelseintäkter	2	0	2	0	3	1
Övriga rörelsekostnader	-2	-6	-2	-6	0	-4
Rörelseresultat	-1	-7	-2	-7	-7	-12
Resultat från andelar i dotterbolag	-	-	-	-	-46	-46
Finansnetto	3	1	5	-2	5	-2
Resultat före skatt	2	-6	3	-9	-48	-60
Skatt på periodens resultat	0	1	0	2	1	3
Periodens resultat	2	-5	3	-7	-47	-57

Totalresultaträkning moderbolaget

Mkr	april-juni 2011	april-juni 2010	jan-juni 2011	jan-juni 2010	Rullande 12 mån	Helår 2010
Periodens resultat	2	-5	3	-7	-47	-57
Valutakursdifferens på monetär post klassificerad som utvidgad investering	0	-1	0	-5	-6	-11
Övrigt totalresultat	0	-1	0	-5	-6	-11
Periodens totalresultat	2	-6	3	-12	-53	-68

Balansräkning i sammandrag moderbolaget

Mkr	30 juni 2011	30 juni 2010	31 dec 2010
TILLGÅNGAR			
Immateriella anläggningstillgångar	1	0	1
Materiella anläggningstillgångar	1	1	1
Andelar i dotterbolag	632	472	392
Fordringar hos dotterbolag	148	155	48
Uppskjutna skattefordringar	14	14	14
Finansiella anläggningstillgångar	794	641	454
Anläggningstillgångar	796	642	456
Fordringar hos dotterbolag	19	287	420
Övriga fordringar	5	8	4
Likvida medel	0	0	9
Omsättningstillgångar	24	295	433
TILLGÅNGAR	820	937	889
EGET KAPITAL OCH SKULDER			
Aktiekapital	455	455	455
Reservfond	57	173	173
Ansamlad förlust, inklusive periodens resultat och övriga reserver	3	-67	-116
Eget kapital	515	561	512
Avsättningar	3	4	3
Skulder till kreditinstitut	120	158	145
Skulder till dotterbolag	1	0	1
Övriga långfristiga skulder	-	0	0
Långfristiga skulder	121	158	146
Skulder till kreditinstitut	76	49	25
Skulder till dotterbolag	95	156	195
Övriga kortfristiga skulder	10	9	8
Kortfristiga skulder	181	214	228
EGET KAPITAL OCH SKULDER	820	937	889

PRODUKTNYHETER

FRIGGS

Friggs är marknadsledande inom kategorin riskakor med över 70 procent av den svenska marknaden. Nu lanserar Friggs flera nyheter, bland annat miniriskakor med smak av äpple och kanel respektive honung. Friggs riskakor finns idag att köpa i Sverige och Finland.



A. VOGEL

Midsona Norge säljer flera produkter baserade på växter och örter från schweiziska A.Vogel. Norska Apotek1 har nu beslutat sig för att ta in flera av produkterna i sitt sortiment.



SILICA FÖR HUD, HÅR OCH NAGLAR

Silica är en produkt som utvecklats av oss själva, och som stärker hud, hår och naglar. MaxMedicas Silica innehåller naturlig silica och ska bli ledande på marknaden.



Definitioner

För definitioner av nyckeltal hänvisas till årsredovisningen 2010, sid 86.

Risker och osäkerhetsfaktorer

Midsona-koncernen är i sin verksamhet utsatt för både operationella risker och finansiella risker som kan påverka resultaten i mindre eller större omfattning. Bedömningen att inga nya väsentliga risker eller osäkerhetsfaktorer har tillkommit. För en detaljerad redogörelse av risker och osäkerhetsfaktorer hänvisas till årsredovisningen för 2010.

Bedömningar och uppskattningar

Att upprätta de finansiella rapporterna i enlighet med IFRS kräver att företagsledningen gör bedömningar och uppskattningar samt gör antaganden som påverkar tillämpningen av redovisningsprinciperna och de redovisade beloppen av tillgångar, skulder, intäkter och kostnader. Det verkliga utfallet kan avvika från dessa uppskattningar och bedömningar.

Uppskattningarna och antagandena ses över regelbundet. Ändringar av uppskattningar redovisas i den period ändringen görs om ändringen endast påverkat denna period, eller i den period ändringen görs och framtida perioder om ändringen påverkar både aktuell period och framtida perioder.

För en detaljerad redogörelse, av bedömningar gjorda av företagsledningen vid tillämpningen av IFRS som har en betydande inverkan på de finansiella rapporterna och gjorda uppskattningar som kan medföra väsentliga justeringar i påföljande finansiella rapporter, hänvisas till årsredovisningen för 2010.

Redovisningsprinciper

Koncernredovisningen har upprättats i enlighet med International Financial Reporting Standards (IFRS) utgivna av International Accounting Standards Board (IASB), samt tolkningsuttalanden från International Financial Reporting Interpretations Committee (IFRIC). Vidare har rekommendation från Rådet för finansiell rapportering, RFR 1 Kompletterande redovisningsregler för koncerner, tillämpats.

Denna halvårsrapport har för koncernen upprättats i enlighet med IAS 34 Delårsrapportering, samt i enlighet med Årsredovisningslagen (ÅRL). Moderbolagets rapportering är upprättad i enlighet med Årsredovisningslagen (ÅRL) samt rekommendation från Rådet för finansiell rapportering, RFR 2 Redovisning för juridiska personer.

De ändringar i och omarbetningar av standards samt nya tolkningsuttalanden (IFRIC) som trädde i kraft 1 januari 2011 påverkade inte koncernens redovisning under de första sex månaderna 2011.

Samma redovisningsprinciper har tillämpats som i den senaste avgivna årsredovisningen. För detaljerad information om redovisningsprinciperna hänvisas till årsredovisningen för 2010.

Kommande informationstillfällen

Delårsrapport januari-september 2011	26 oktober 2011
Bokslutskommuniké 2011	Februari 2012

Midsona AB (publ.)

Organisationsnummer 556241-5322

Besöksadress: Dockplatsen 16, Malmö, Postadress: Box 210 09, SE-200 21 Malmö

Telefon +46 40 601 82 00, Fax +46 40 601 82 01, E-post, info@midsona.com, www.midsona.com