

Delårsrapport januari - juni 2011

Q2

Delårsrapport januari - juni 2011

APRIL - JUNI 2011 | SAMMANDRAG

- * Intäkter 997 (960) MSEK
- * Rörelseresultat 93 (29) MSEK
- * Resultat efter skatt 49 (-9) MSEK
- * Avkastning på eget kapital 3 (0) procent
- * Soliditet 30 (38) procent
- * Resultat per aktie, före och efter utspädning, 196 (-36) SEK

JANUARI - JUNI 2011 | SAMMANDRAG

- * Intäkter 1 960 (1 880) MSEK
- * Rörelseresultat 160 (72) MSEK
- * Resultat efter skatt 57 (-9) MSEK
- * Avkastning på eget kapital 3 (0) procent
- * Soliditet 30 (38) procent
- * Resultat per aktie, före och efter utspädning, 228 (-36) SEK

KONCERNCHEFENS KOMMENTARER

Såväl intäkter som rörelseresultat har förbättrats, både jämfört med föregående kvartal och motsvarande kvartal föregående år. Den svenska affären är tämligen stabil, medan verksamheten i Danmark växer, detta både till följd av förvärvet av Teracom Denmark och genom tillväxt i danska Boxer. Danmark är koncernens tillväxtmarknad med en stabil nätoperation och en betal-tv-verksamhet under uppbyggnad. Potentialen är mycket stor, men omfattande investeringar krävs innan förluster vänds till vinst. Boxer Denmark har en stadigt ökande kundbas och ett allt bättre renommé på den danska marknaden. Konsumentorganisationen Forbrugerrådets tidning TÆNK utnämnde nyligen Boxer till bästa köp och arbetet pågår med att göra mångfalden i betal-tv-utbudet mer känt. Bland annat genomfördes en omfattande frivisning av Boxers betalkanaler under påsken som ökat intresset för betal-tv.

I Sverige fortsätter Teracom att bygga ut hdtv-sändningarna och det är glädjande att se att de lokala medierna uppmärksammar att hdtv kommer till den egna orten. Marknätet och Boxer är fortfarande den enda plattform som kan erbjuda samtliga Sveriges största tv-kanaler i hdtv. En allt större del av Boxers kunder abonnerar på hdtv och det är merförsäljningen till befintliga kunder samt kostnadsåtgärder som förklarar det stabila resultatet. Däremot tappar Boxer sedan en tid kunder och det pågår därför ett intensivt arbete med att stärka attraktionskraften i Boxers erbjudande. Det är viktigt att Boxer, som den folkliga betal-tv-operatören, verkligen når ut till en massmarknad.

Mycket glädjande är att vi träffat avtal om regional nedbrytning av ett antal större tv-kanaler. För de kommersiella kanalerna innebär nedbrytningen i ett trettiotal regioner att de på allvar kan erbjuda tv-reklam till lokala annonsörer, en marknad där tidigare lokala dagstidningar haft så gott som monopol. Det stärker kanalerna och det visar på marknätets flexibilitet och styrka.

Den finländska situationen innebär en utmaning. Marknätet står starkt med en mycket stor andel av de finländska tittarna, men efterfrågan på betal-tv är svag. Betal-tv för de finländska hushållen är fortfarande till stor del förknippat med enstaka sportevenemang och då ishockeysäsongen tog slut, sjönk efterfrågan. Arbetet pågår med att stärka PlusTV:s erbjudande där självklart både hdtv och video on demand finns med i planeringen. Vi kan dock inte vänta en markant förändring i efterfrågan förrän balansen mellan fri-tv- och betal-tv-utbudet mer börjar likna förhållandena i övriga Norden.

Den 1 juni skapade vi en enklare och mer transparent struktur i koncernen då Teracom Group AB bildades. Genom ett holdingbolag, som rymmer de koncerngemensamma funktionerna, får vi en juridisk struktur som överensstämmer med affärsstrukturen. Det blir en tydligare bild av bolagens verksamhet, vilket ligger helt i linje med den svenska statens ambitioner att de egna bolagen ska vara transparenta för medborgarna, som ju är de yttersta ägarna.

Crister Fritzon

Verkställande direktör Teracom Group AB

VÄSENTLIGA HÄNDELSER JANUARI – JUNI 2011

- Teracom Sweden kan erbjuda programbolag att köpa utsändning av reklam eller program i upp till trettio åtskilda regioner. Under perioden har nya avtal tecknats med flera större programbolag.
- I det svenska marknätet har utbyggnaden av hdtv-sändningarna fortsatt till ytterligare 24 sändarstationer..
- Boxer Sweden sänkte i april priset på bredband 8 Mbit/s för Boxer-kunder till 199 kr per månad, ett av marknadens lägsta pris och runt 100 kr lägre än vad Boxers kunder kan få av de stora teleoperatörerna.
- Boxer Denmark frivisade under påsken 28 kanaler över hela landet som ett sätt att visa upp mångfalden i utbudet.
- Den 4 april primärvisades 3d-tv i ett nordiskt marknät då Canal+ sände fotbollsmatchen AIK-Djurgården i 3d.
- Den svenska Myndigheten för radio och tv har i sin strategi för digital radio sagt att man under året kommer att dela ut tillstånd för DAB+.
- Den 1 juni bildades Teracom Group AB som moderbolag för koncernen och därmed fås en transparent juridisk struktur i överensstämmelse med affärsstrukturen.

VÄSENTLIGA HÄNDELSER EFTER RAPPORTPERIODENS UTGÅNG

- Andrea Gisle Joosen började den 8 augusti som ny vd på Boxer Sweden. Andrea kommer närmast från jobbet som vd på Panasonic Nordic.

FINANSIELL ÖVERSIKT

Koncernen

MSEK	Kv 2 2011	Kv 1 2011	Kv 4 2010	Kv 3 2010	Kv 2 2010	Kv 1 2010
Intäkter	997	963	1040	932	960	920
Rörelseresultat	93	67	107	114	29	43
Rörelsemarginal	9%	7%	10%	12%	3%	5%
Resultat efter finansiella poster	81	43	111	107	31	32
Soliditet	30%	31%	31%	29%	38%	41%
Kassaflöde	-124	-9	153	145	23	-20

FINANSIELL ÖVERSIKT

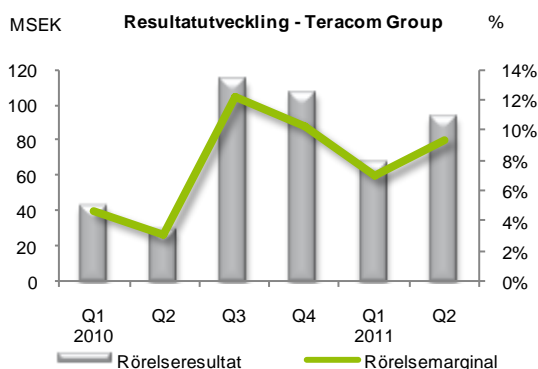
Intäkter och resultat

Andra kvartalet 2011

Koncernens intäkter för andra kvartalet 2011 uppgick till 997 (960) MSEK, en ökning med 4 procent. Intäkterna förbättrades främst av att den danska nätverksamheten i Teracom Denmark, som förvärvades den 30 september 2010, redovisade externa intäkter om 46 MSEK under andra kvartalet. Verksamheten i Boxer Denmark är under en uppbyggnadsfas och har därmed ökat intäkterna. I Boxer Sweden påverkades kvartalets intäkter negativt med 25 MSEK till följd av en övergång från halvårsfakturering till månadsfakturering av kortavgifter. I samband med övergången ändrades intäktsredovisningen, vilket enbart är en periodiseringseffekt som jämnar ut sig mellan år 2011 och 2012.

Rörelseresultatet för andra kvartalet 2011 förbättrades kraftigt jämfört med motsvarande kvartal 2010 och uppgick till 93 (29) MSEK. Den danska nätverksamheten, som inte var en del av koncernen under andra kvartalet föregående år, bidrog till resultatförbättringen. Omräkningen av förlusterna i Finland och Danmark innebar en positiv resultateffekt med drygt 6 MSEK.

Resultatet efter finansiella poster uppgick till 81 (31) MSEK. Finansnettot för andra kvartalet 2011 uppgick till -12 (2). Ökade räntekostnader med cirka 10 MSEK till följd av en högre upplåning i samband med förvärvet av Teracom A/S i slutet av 2010 försämrade finansnettot jämfört med andra kvartalet 2010. Förändring av orealiserat resultat hänförligt till elderivat påverkade finansnettot i andra kvartalet med -5 (4) MSEK.



Första halvåret 2011

Koncernens intäkter för första halvåret 2011 uppgick till 1 960 (1 880) MSEK, en förbättring med 4 procent. Intäkterna ökade främst till följd av att den danska nätverksamheten i Teracom Denmark, som förvärvades den 30 september 2010, redovisade externa intäkter om 105 MSEK under årets första sex månader. I Boxer Sweden påverkades intäkterna negativt med drygt 55 MSEK till följd av en övergång från halvårsfakturering till månadsfakturering av kortavgifter. I samband med övergången förändrades även intäktsredovisningen, vilket enbart är en periodiseringseffekt som jämnar ut sig mellan år 2011 och 2012.

Rörelseresultatet för första halvåret mer än fördubblades, jämfört med motsvarande period föregående år och uppgick till 160 (72) MSEK. I stort sett samtliga verksamheter uppvisar en resultatförbättring. Dessutom bidrog den danska nätverksamheten, som förvärvades hösten 2010, till rörelseresultatet. Den svenska betal-tv-verksamhetens resultat påverkades negativt av ovan nämnda 55 MSEK. Omräkningen av förlusterna i Finland och Danmark innebar en positiv resultateffekt med ca 15 MSEK.

Resultatet efter finansiella poster uppgick till 124 (63) MSEK. Finansnettot för första halvåret 2011 uppgick till -36 (-9). Räntekostnaderna ökade med cirka 15 MSEK till följd av en högre upplåning i samband med förvärvet av Teracom A/S. Förändring av orealiserat resultat hänförligt till elderivat påverkade första halvårets finansnetto negativt med -14 (-4) MSEK.

Periodens resultat uppgick till 57 (-9) MSEK. Baserat på företagsledningens nuvarande bedömning av framtida resultat har ingen uppskjuten skattefordran beaktats beträffande årets underskott i Finland och Danmark.

MARKNADSÖVERSIKT

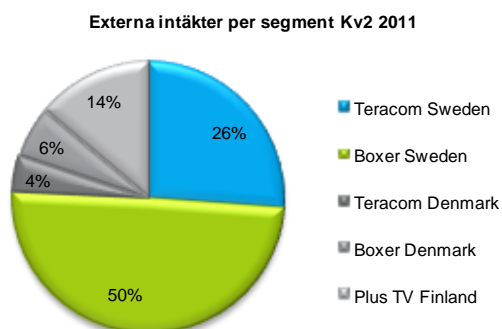
Marknaden för TV och radio är i Sverige reglerad avseende utsändning av public service. Konkurrensen på betal-tv-marknaden i Sverige har under perioden varit fortsatt hård. Samtliga aktörer utvecklar nya tjänster, såsom hdtv och On Demand-tjänster och även vissa 3Dtv-sändningar. Även tjänster inom Play och 4G utvecklas starkt. Inför ett eventuellt beslut om digitaliseringen av radio genomför Teracom testsändningar tillsammans med de stora radiobolagen.

Även i Danmark är konkurrensen på betal-tv-marknaden intensiv. Många aktörer erbjuder tjänster för triple play och hdtv. Förberedelserna fortgår inför konverteringen av TV2, Danmarks största tv-kanal, från fri-tv till betal-tv i januari år 2012.

I Finland är marksänd tv stark. Fri-tv står för merparten av mottagandet med ett stort utbud av kanaler. Efterfrågan på betal-tv är delvis säsongsmässig och styrs av olika sportevenemang. Konkurrensen om betal-tv-kunderna har under perioden ökat då TDF-ägda marknadsoperatören Digita, startat en betal-tv verksamhet under namnet TV Viihde.

UTVECKLING PER SEGMENT

Teracom Group följer verksamheten inom fem segment. Två segment bedriver nätverksamhet inom marksänd tv, radio och transmission. Tre segment bedriver betal-tv verksamhet inom marksänd tv. Den geografiska marknaden spänner över Sverige, Danmark och Finland.



Teracom Sweden

	Kv2	Kv2	Kv1-2	Kv1-2
MSEK	2011	2010	2011	2010
Intäkter (inkl. intern förs)	366	372	718	720
Rörelseresultat	98	116	204	187
Rörelsemarginal	27%	31%	28%	26%

Resultatet i Teracom Sweden låg under andra kvartalet på en fortsatt god nivå. Ackumulerat var resultatet något bättre än föregående år, främst till följd av omstruktureringseffekter.

Under andra kvartalet har Teracom Sweden slutit avtal avseende regionalisering av SVT:s och TV4:s hd-utsändningar samt med Kanal 5 och TV 3. Driftsättning planeras för samtliga kanaler till våren 2012.

Investeringarna i nätutbyggnad för hdtv fortsätter enligt plan. Befolkningstäckningen ska motsvara 95 procent vid utgången av året.

Nätkvaliteten har under perioden varit god.

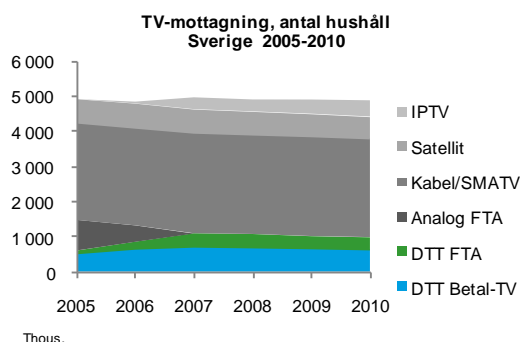
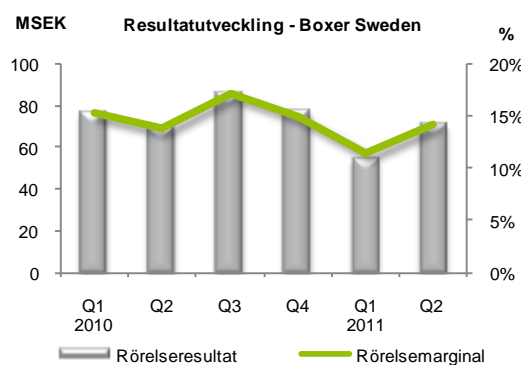
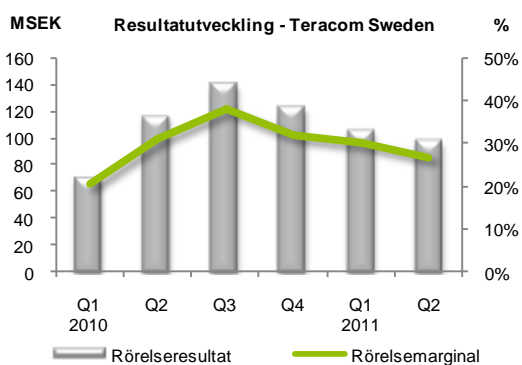
Boxer Sweden

	Kv2	Kv2	Kv1-2	Kv1-2
MSEK	2011	2010	2011	2010
Intäkter (inkl. intern förs)	499	510	983	1 016
Rörelseresultat	71	70	126	147
Rörelsemarginal	14%	14%	13%	14%
Abonnenter (tusental)	637	667	637	667

En förändrad faktureringsmetod av kortintäkter medförde lägre intäkter under första halvåret 2011 med ca 55 MSEK, varav 25 MSEK avser andra kvartalet. Detta är enbart en periodiseringseffekt och jämnar ut sig mellan åren 2011-2012. Rörelsemarginalen för första halvåret påverkades negativt av den förändrade faktureringsmetoden, med -4 procentenheter. Underliggande resultatutveckling visar således på en förbättring, trots en lägre kundbas, till följd av högre snittintäkt per kund och kostnadsåtgärder.

Boxer Sweden har under kvartalet lanserat en ny paketering och prispunkt för sina bredbands- och telefonitjänster.

Kundbasen var lägre vid utgången av andra kvartalet jämfört med motsvarande tidpunkt föregående år, men visar en viss upphämtning från första kvartalet 2011. Arbete pågår för att fortsätta stärka attraktionskraften i Boxers erbjudanden.



Antal tv-hushåll fördelade på huvudsaklig mottagningsform. DTT FTA: hushåll med enbart fri-tv via marknätet. Många tv-hushåll har dessutom DTT FTA som kompletterande mottagningsform.

Teracom Denmark

MSEK	Kv2 2011	Kv2 2010	Kv1-2 2011	Kv1-2 2010
Intäkter (inkl. intern förs)	74	-	169	-
Rörelseresultat	16	-	29	-
Rörelsemarginal	22%	-	17%	-

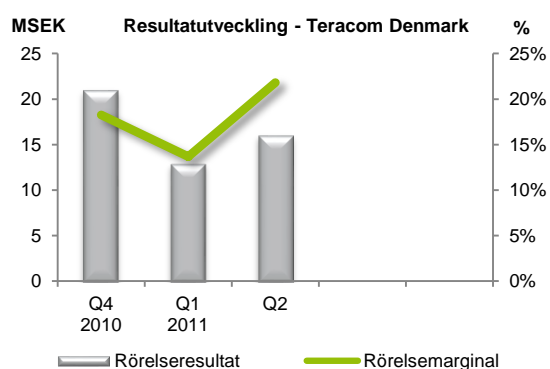
Teracom Denmark förvärvades den 30 september 2010. Teracom Denmarks kundkrets utgörs främst av programbolag inom tv och radio men bland kunderna finns även telekomaktörer.

Intäkterna och resultatet är i nivå med förväntan. Teracom Denmark har en relativt stabil intäktsbas med långa avtal.

Arbetet med utbyggnad av DAB-radio har fortsatt under kvartalet, liksom förberedelserna för konvertering av MUX1 till MPEG4-teknik.

Nätkvaliteten har under perioden varit god.

De tre bolag som tidigare utgjorde Teracom Denmark har fusionerats under kvartalet.



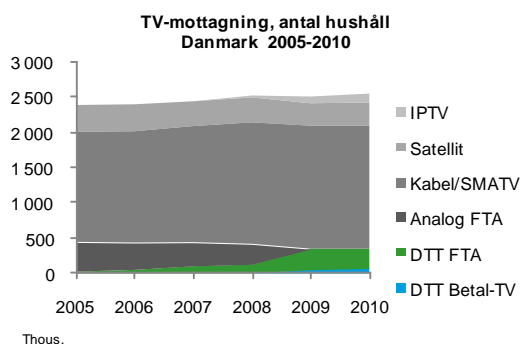
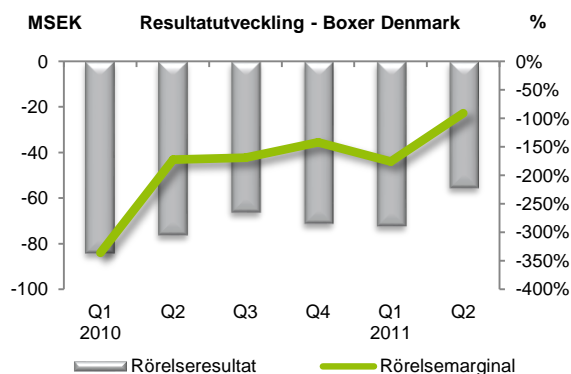
Boxer Denmark

MSEK	Kv2 2011	Kv2 2010	Kv1-2 2011	Kv1-2 2010
Intäkter (inkl. intern förs)	60	44	102	69
Rörelseresultat	-55	-76	-127	-160
Rörelsemarginal	-92%	-173%	-125%	-232%
Abonnenter (tusental)	80	54	80	54

Verksamheten i Boxer Denmark startades upp i november 2009 och är fortfarande i en uppbyggnadsfas. Antalet abonnenter har ökat kraftigt det senaste året och försäljningen under andra kvartalet var fortsatt god. Intäkterna har under första halvåret ökat med drygt 60 procent i lokal valuta jämfört med samma period föregående år. Resultatet är fortsatt negativt, vilket är förväntat i uppbyggnadsfasen. Omräkningen av resultatet till SEK har påverkats positivt av den starkare kronan i förhållande till DKK, ca 12 MSEK.

Boxer Denmark har en stark position på den danska betal-tv-marknaden som ett "Preferred Brand". Under kvartalet har ett nytt kundvänligt koncept för extrakort presenterats på marknaden.

Den populära programkanalen TV2 kommer att bli en betal-tv-kanal den 1 januari 2012, vilket förväntas ge en ökad anslutning av abonnenter. Arbete pågår inför denna konvertering.



Andel tv-hushåll fördelade på huvudsaklig mottagningsform. DTT FTA: hushåll med enbart fri-tv via marknätet. Många tv-hushåll har dessutom DTT FTA som kompletterande mottagningsform.

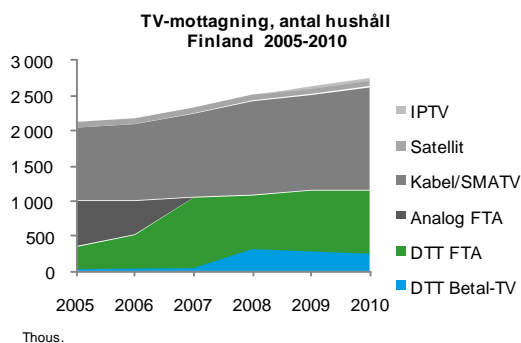
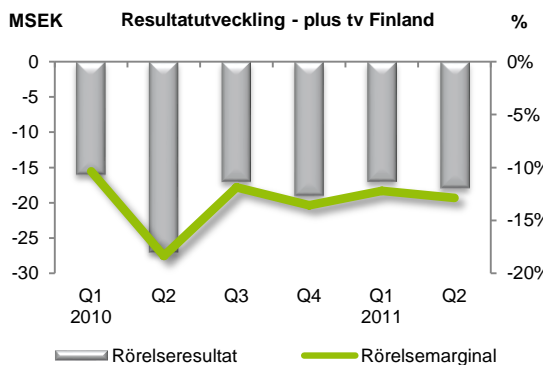
PlusTV Finland

	Kv2	Kv2	Kv1-2	Kv1-2
MSEK	2011	2010	2011	2010
Intäkter (inkl. intern förs)	139	147	278	301
Rörelseresultat	-18	-27	-35	-43
Rörelsemarginal	-13%	-18%	-13%	-14%
Abbonenter (tusental)	234	243	234	243

Plus TV är den marknadsledande aktören för betal-tv i Finland. Den finska betal-tv-marknaden har under en tvåårsperiod visat mycket svag tillväxt till följd av det stora utbudet av fri-tv. Efterfrågan styrs också av säsongerna för sportevenemang, vilket påverkat kvartalet negativt avseende försäljning och antalet uppsagda abonnemang.

PlusTV introducerade under våren en ny paketeringsstruktur, med större valfrihet och attraktivare prispunkter, vilken mottagits väl framför allt av befintliga kunder. Uppköp från befintliga kunder har påverkat snittintäkten per kund positivt. Churn, uppsägning av abonnemang, sjunker stadigt till följd av riktade åtgärder.

Omräkningen av resultatet till SEK har påverkats positivt av den starkare kronan i förhållande till EUR. Resultatet i lokal valuta är dock något bättre än föregående år. Högre snittintäkt per kund och lägre kostnader har kompenserat för en lägre kundbas.



Antal tv-hushåll fördelade på huvudsaklig mottagningsform. DTT FTA: hushåll med enbart fri-tv via marknätet. Många tv-hushåll har dessutom DTT FTA som kompletterande mottagningsform.

KASSAFLÖDE

Kassaflödet från den löpande verksamheten under andra kvartalet uppgick till 113 (201) MSEK. Kassaflödet från rörelsekapitalet under andra kvartalet föregående år var kraftigt positiv till följd av en tillfälligt hög kapitalbindning i främst kundfordringar.

Koncernens investeringar i materiella och immateriella anläggningstillgångar, 73 (63) MSEK, avsåg främst kapacitetshöjande åtgärder i det svenska transmissionsnätet och fortsatt utbyggnad av det svenska hdtv-nätet. Under andra kvartalet lämnades utdelning om 110 (110) MSEK och kreditfaciliteten amorterades med 50 (0) MSEK. Kvartalets kassaflöde uppgick till -124 (23) MSEK.

FINANSIELL STÄLLNING

Koncernens räntebärande skulder ökade till följd av föregående års förvärv av Teracom A/S och uppgick till 2 246 (976) MSEK. Nettoskuldssättningsgraden uppgick till 1,20 (0,56). Koncernen har under andra kvartalet valt att använda överskottslikviditet till att betala av 50 MSEK av kreditfaciliteten.

Nettoskuldssättningsgrad

MSEK	2011-06-30	2010-06-30	2010-12-31
Räntebärande skulder	2 246	976	2 381
Avgår: Likvida medel	-245	-81	-377
Övriga räntebärande tillgångar	-56	-37	-52
Nettoskuld	1 945	858	1 952
Eget kapital	1 619	1 541	1 743
Nettoskuldssättningsgrad	1,20	0,56	1,12

Balansomslutningen ökade med 1 473 MSEK till 5 484 (4 011) MSEK. Koncernens soliditet försämrades med 8 procentenheter till 30 (38) procent jämfört med motsvarande tidpunkt 2010.

Vid utgången av perioden uppgick likvida medel, kortfristiga placeringar och outnyttjade externa krediter i bank till 1 295 (1 001) MSEK.

ÅRSSTÄMMA

Årsstämman 2011 beslöt i enlighet med styrelsens förslag att lämna en utdelning om 110 MSEK för 2010. Utdelningen motsvarade 55 procent av årets resultat 2010. Koncernens målsättning är att utdelningen ska motsvara 40-60 procent av nettoresultatet under förutsättning att soliditetsmålet om 30 procent har uppnåtts.

OMVAL AV STYRELSELEDAMÖTER

Årsstämman 2011 fastställde valberedningens förslag till styrelseledamöter och styrelseordförande. Tobias Henmark, Ingrid Engström, Lars Grönberg, Kristina Axberg-Bohman, Urban Lindskog och Maria Curman omvaldes till styrelseledamöter. Nils Petter Tetlie valdes till ny styrelseledamot. Åsa Sundberg omvaldes till styrelseordförande.

Johan Hallberg, kansliråd hos Enheten för statligt ägande, Finansdepartementet, ersatte i juni 2011 Tobias Henmark.

RISKER OCH

OSÄKERHETSFAKTORER

För beskrivning av risker och riskhantering hänvisas till Teracom's årsredovisning för 2010. Några ytterligare risker eller osäkerhetsfaktorer har inte tillkommit under perioden.

MODERBOLAGET

Moderbolaget för koncernen var tidigare Teracom AB, vilket omfattade Teracom Swedens verksamhet och koncerngemensamma funktioner. Regeringen har av Riksdagen bemyndigats att ändra koncernstrukturen. Till följd av detta beslut skapades ett nytt moderbolag från den 1 juni 2011, Teracom Group AB. Det nya moderbolaget är ett holdingbolag som tagit över verksamheten i de koncerngemensamma funktionerna från Teracom AB. Denna struktur innebär att den juridiska strukturen anpassats till den styrningsmässiga affärsstrukturen.

Aktierna i Teracom AB har överförts genom ett aktieägartillskott till Teracom Group AB. Därefter har Teracom AB:s dotterbolag överförts till det nya moderbolaget mot revers. Transaktionerna har skett till bokförda värden. Den nya koncernstrukturen innebär inte någon förändring av den verksamhetsinriktning som angivits av riksdagen.

Moderbolagets resultat- och balansräkning kommenteras fortsättningsvis i koncernens delårsrapport för årets första sex månader.

Intäkterna i det nybildade moderbolaget Teracom Group AB uppgick för första halvåret 2011 till 5 (o) MSEK, vilket till sin helhet utgjordes av försäljning till koncernbolag. Resultatet efter finansiella poster uppgick till 284 (o) MSEK inklusive 297 (o) MSEK i utdelningar från dotterbolag. Periodens resultat uppgick till 284 (o) MSEK.

Moderbolagets investeringar i finansiella anläggningstillgångar uppgick till 5 384 (o) MSEK, hänförliga till överföringen av dotterbolag till det nya moderbolaget genom aktieägartillskott och mot revers. Likvida medel uppgick vid utgången av andra kvartalet till 0 (o) MSEK, då koncernkontot ännu inte har flyttats över från Teracom AB till det nya moderbolaget Teracom Group AB. Periodens kassaflöde uppgick till 0 (o) MSEK. Moderbolagets resultat- och balansräkning redovisas på sidan 13.

KONCERNENS RESULTATRÄKNING

MSEK	Not	2011-04-01 2011-06-30	2010-04-01 2010-06-30	2011-01-01 2011-06-30	2010-01-01 2010-06-30	2010-01-01 2010-12-31
Rörelsens intäkter						
Nettoomsättning		999	960	1 951	1 879	3 848
Övriga intäkter		-2	0	9	1	4
	2	997	960	1 960	1 880	3 852
Aktiverat arbete för egen räkning						
		8	1	11	1	9
Rörelsens kostnader						
Materialkostnader *		-54	-85	-105	-119	-235
Kostnader för ersättning till anställda		-165	-161	-309	-301	-571
Av- och nedskrivningar		-99	-95	-203	-172	-349
Övriga kostnader *		-594	-591	-1 194	-1 217	-2 413
Rörelseresultat	2	93	29	160	72	293
Finansnetto		-12	2	-36	-9	-12
Resultat efter finansiella poster		81	31	124	63	281
Skatt på periodens resultat		-32	-40	-67	-72	-80
Periodens resultat		49	-9	57	-9	201
Valutakursdifferenser		-59	2	-71	-25	-33
Övrigt totalresultat, netto efter skatt		-59	2	-71	-25	-33
Periodens totalresultat		-10	-7	-14	-34	168

* I jämförelsetalen för andra kvartalet 2010 och första halvåret 2010 har en omklassificering skett mellan materialkostnader och övriga kostnader.

Periodens totalresultat hänförligt till:						
Moderbolagets aktieägare		-10	-7	-14	-34	168
Minoritetsintresse		0	0	0	0	0
Periodens resultat		-10	-7	-14	-34	168

DATA PER AKTIE

Antal aktier vid periodens utgång		250 000	250 000	250 000	250 000	250 000
Genomsn. antal aktier före och efter utspädning		250 000	250 000	250 000	250 000	250 000
Resultat per aktie, före och efter utspädning, SEK		196	-36	228	-36	804

KONCERNENS RAPPORT ÖVER FINANSIELL STÄLLNING

MSEK	Not	2011-06-30	2010-06-30	2010-12-31
TILLGÅNGAR				
Anläggningstillgångar				
Materiella anläggningstillgångar		3 019	1 624	3 039
Immateriella tillgångar		1 482	1 342	1 565
Uppskjutna skattefordringar		0	13	0
Andra långfristiga fordringar		115	111	114
Summa anläggningstillgångar		4 616	3 090	4 718
Omsättningstillgångar				
Varulager		43	38	25
Kortfristiga fordringar		580	802	578
Likvida medel		245	81	377
Summa omsättningstillgångar		868	921	980
SUMMA TILLGÅNGAR	2	5 484	4 011	5 698
EGET KAPITAL OCH SKULDER				
Eget kapital		1 619	1 541	1 743
Skulder till kreditinstitut		2 094	782	2 210
Långfristiga skulder och avsättningar		442	489	433
Kortfristiga skulder och avsättningar		1 329	1 199	1 312
SUMMA EGET KAPITAL OCH SKULDER		5 484	4 011	5 698
Poster inom linjen				
Ställda säkerheter		0	0	0
Eventualförpliktelser		0	0	0

KONCERNENS RAPPORT ÖVER FÖRÄNDRING I EGET KAPITAL

MSEK	Aktiekapital	Övrigt tillskjutet kapital	Omräknings- reserv	Intjänade vinstmedel	Totalt eget kapital hänförligt till		Totalt eget kapital
					moderbolagets aktieägare	Minoritetens andel av eget kapital	
Ingående balans 2011-01-01	250	653	-49	889	1 743	0	1 743
Utdelning				-110	-110	0	-110
Årets totalresultat			-71	57	-14	0	-14
Ny koncernstruktur 1 juni 2011	-250	980		-730	0	0	0
Utgående balans 2011-06-30	0	1 633	-120	106	1 619	0	1 619

MSEK	Aktiekapital	Övrigt tillskjutet kapital	Omräknings- reserv	Intjänade vinstmedel	Totalt eget kapital hänförligt till		Totalt eget kapital
					moderbolagets aktieägare	Minoritetens andel av eget kapital	
Ingående balans 2010-01-01	250	653	-16	798	1 685	0	1 685
Utdelning				-110	-110	0	-110
Årets totalresultat			-25	-9	-34	0	-34
Utgående balans 2010-06-30	250	653	-41	679	1 541	0	1 541

KONCERNENS RAPPORT ÖVER KASSAFLÖDEN

MSEK	2011-04-01		2010-04-01		2010-01-01	
	Not	2011-06-30	2010-06-30	2011-06-30	2010-06-30	2010-12-31
Rörelseresultat före finansiella poster		93	29	160	72	293
Justeringar för poster som ej ingår i kassaflödet		96	122	181	203	377
Betald inkomstskatt		-42	-61	-75	-120	-165
Kassaflöde före förändring av rörelsekapital		147	90	266	155	505
Förändring av rörelsekapital		-34	111	10	112	284
Kassaflöde från den löpande verksamheten		113	201	276	267	789
Förvärv av materiella och immateriella anläggningstillgångar		-73	-63	-145	-100	-284
Företagsförvärv	3	0	0	0	0	-1 241
Kassaflöde från övrig investeringsverksamhet		-4	-16	-4	-22	-3
Kassaflöde från investeringsverksamheten		-77	-79	-149	-122	-1 528
Kassaflöde före finansieringsverksamheten		36	122	127	145	-739
Utdelning		-110	-110	-110	-110	-110
Amortering/Upptagna lån		-50	11	-150	-32	1 150
Kassaflöde från finansieringsverksamheten		-160	-99	-260	-142	1 040
Periodens/årets kassaflöde		-124	23	-133	3	301
Likvida medel vid perioden/årets början		368	58	377	78	78
Kursdifferens i likvida medel		1	0	1	0	-2
Likvida medel vid periodens slut		245	81	245	81	377

MODERBOLAGET, RESULTATRÄKNING I SAMMANDRAG

MSEK	2011-04-01 Not	2011-01-01 2011-06-30	2011-01-01 2011-06-30
Rörelsens intäkter			
Nettoomsättning		5	5
Övriga intäkter		0	0
		5	5
Rörelsens kostnader			
Övriga externa kostnader		-2	-2
Personalkostnader		-7	-7
Av- och nedskrivningar av materiella och immateriella anläggningstillgångar		0	0
		-4	-4
Rörelseresultat		-4	-4
Finansnetto		288	288
Resultat efter finansiella poster		284	284
Skatt på periodens resultat		0	0
Periodens resultat		284	284
Övrigt totalresultat		0	0
Periodens totalresultat		284	284

MODERBOLAGET, BALANSRÄKNING I SAMMANDRAG

MSEK	2011-06-30
TILLGÅNGAR	
Anläggningstillgångar	5 384
Omsättningstillgångar	299
SUMMA TILLGÅNGAR	5 683
EGET KAPITAL OCH SKULDER	
Fritt eget kapital	1 917
Långfristiga skulder	3 751
Kortfristiga skulder	15
SUMMA EGET KAPITAL OCH SKULDER	5 683
Poster inom linjen	
Ställda säkerheter	0
Eventualförpliktelser	0

NOTER

Not 1 Redovisningsprinciper

Koncernens rapportering följer statens ägarpolicy och riktlinjer för extern rapportering för företag med statligt ägande. Denna delårsrapport är därmed upprättad enligt IAS 34 Delårsrapportering och Årsredovisningslagen för koncernen samt för moderbolagets del i enlighet med Årsredovisningslagen.

Koncernen använder sig av samma redovisningsprinciper såsom de har beskrivits i årsredovisningen för 2010. Förändringen av koncernstrukturen den 1 juni 2011 har genomförts till bokförda värden. Statens bokförda värde av aktierna i Teracom AB, motsvarande eget kapital i Teracom-koncernen per 31 december 2010 minskad med utdelningen om 110 MSEK, uppgick till 1 633 MSEK. Skillnaden mellan ägarens bokförda värde och eget kapital i Teracom AB har bokförts som fritt eget kapital i koncernen. Teracom Group AB har förvärvat aktierna i samtliga koncernbolag till bokfört värde mot revers. Därmed har inga koncernmässiga över- eller undervärden uppstått vid transaktionerna. Nya och ändrade IFRS-standarder som skall tillämpas från 2011 har inte påverkat Teracoms finansiella rapportering med väsentliga belopp.

Not 2 Segmentinformation

Segmenten redovisas enligt samma redovisningsprinciper som koncernen. Försäljning mellan segment sker till priser som är goda uppskattningar av gällande marknadspriser. Segmentens prestationer bedöms utifrån rörelseresultaten. Finansiella kostnader, finansiella intäkter och inkomstskatt hanteras på koncernnivå.

Rörelseintäkter per segment och kvartal

MSEK	Kv2 2011	Kv2 2010	Första halvåret 2011	Första halvåret 2010	Helår 2010
Teracom Sweden	366	372	718	720	1 473
Boxer Sweden	499	510	983	1 016	2 041
Teracom Denmark	74	-	169	-	115
Boxer Denmark	60	44	102	69	158
Plus TV Finland	139	147	278	301	584
Övrigt	10	1	32	1	7
Konsolideringsjusteringar	-152	-114	-322	-227	-526
Summa	997	960	1 960	1 880	3 852

Rörelseresultat

Koncernens rörelsesegment, MSEK	Kv2 2011	Kv2 2010	Första halvåret 2011	Första halvåret 2010	Helår 2010
Teracom Sweden	98	116	204	187	450
Boxer Sweden	71	70	126	147	311
Teracom Denmark	16	-	29	-	21
Boxer Denmark	-55	-76	-127	-160	-297
Plus TV Finland	-18	-27	-35	-43	-79
Övrigt	-14	-41	-27	-41	-66
Konsolideringsjusteringar	-5	-13	-10	-18	-47
Summa	93	29	160	72	293

Tillgångar / Skulder

MSEK	Tillgångar		Skulder		Tillgångar Helår 2010	Skulder Helår 2010
	30 juni 2011	30 juni 2010	30 juni 2011	30 juni 2010		
Teracom Sweden	5 610	3 832	4 215	2 616	5 447	2 662
Boxer Sweden	954	947	856	705	631	491
Teracom Denmark	1 473	-	175	-	1 842	340
Boxer Denmark	223	120	355	276	123	227
Plus TV Finland	142	140	257	136	104	166
Övrigt	5 685	-	3 766	-	-	-
Konsolideringsjusteringar	-8 603	-1 028	-6 122	-1 707	-2 449	-294
Totalt	5 484	4 011	3 502	2 026	5 698	3 592

Not 3 Förvärvade verksamheter

Den 30 september 2010 förvärvade Teracom 100 procent av aktierna i den danska marknadsoperatören BSD (namnändrat till Teracom A/S), bestående av de tre bolagen Broadcast Service Danmark A/S, Broadcast Stations Company 1 A/S och Broadcast Stations Company 2 A/S. Förvärvskostnaderna uppgick till 16 MSEK och dessa kostnader har belastat koncernens rörelseresultat per den 31 december 2010.

De förvärvade bolagen utgör en kassagenererande enhet och bildar segmentet Teracom Denmark. Förvärvsanalysen är preliminär då granskningen av öppningsbalanserna inte är slutförd. De tillgångar och skulder som ingick i förvärvet är enligt den preliminära förvärvsanalysen följande:

MSEK	Värden enligt förvärvsanalys
Materiella anläggningstillgångar	1 426
Kundkontrakt	20
Kundrelationer	12
Immateriella anläggningstillgångar	120
Kortfristiga fordringar - räntebärande	47
Kortfristiga fordringar - ej räntebärande	4
Kassa och bank	147
Avsättningar (uppskjutna skatteskulder)	-8
Långfristiga skulder - räntebärande	-241
Långfristiga skulder - ej räntebärande	-98
Kortfristiga skulder - räntebärande	-43
Kortfristiga skulder - ej räntebärande	-104
Förvärvade identifierbara nettotillgångar	1 282
Goodwill	112
Köpeskillning för aktier i dotterbolag	1 394
Erlagd köpeskillning per 31 december 2010	-1 388
Erlagd köpeskillning första kvartalet 2011	-6
Totalt erlagd köpeskillning	-1 394

KOMMANDE RAPPORTTILLFÄLLEN

Delårsrapport 1 januari – 30 september 2011
Bokslutskommuniké 1 januari – 31 december 2011

28 oktober 2011
10 februari 2012

Styrelsen och verkställande direktören försäkrar att denna delårsrapport ger en rättvisande översikt av moderbolagets och koncernens verksamhet, ställning och resultat samt beskriver de väsentliga risker och osäkerhetsfaktorer som företaget och de företag som ingår i koncernen står inför.

Sundbyberg den 15 augusti 2011

Åsa Sundberg
Ordförande

Kristina Axberg Bohman
Ledamot

Maria Curman
Ledamot

Ingrid Engström
Ledamot

Lars Grönberg
Ledamot

Johan Hallberg
Ledamot

Urban Lindskog
Ledamot

Nils Petter Tetlie
Ledamot

Magnus Ahxner
Ledamot

John-Olof Blomkvist
Ledamot

Crister Fritzson
Vd och koncernchef

GRANSKNINGSRAPPORT

Rapporten har ej varit föremål för revisorernas granskning.

FÖR YTTERLIGARE INFORMATION, KONTAKTA:

Crister Fritzson, vd och koncernchef Teracom Group, 08-555 421 08
Gunilla Berg, vvd och CFO Teracom Group, 08-555 421 37

Teracom Group AB
Box 1366
172 27 Sundbyberg

Tel: 08-555 420 00
Fax: 08-555 420 01
www.teracom.se
Organisationsnummer: 556842-4856