

25 augusti 2011

PRESSMEDDELANDE

Konjunkturbarometern Företag och hushåll, Augusti 2011

Barometerindikatorn föll ytterligare tre enheter i augusti och den har därmed minskat närmare tolv enheter de senaste tre månaderna. Indikatorn ligger nu endast ett par tiondelar över genomsnittet, vilket indikerar en avsevärd inbromsning av tillväxten i svensk ekonomi.

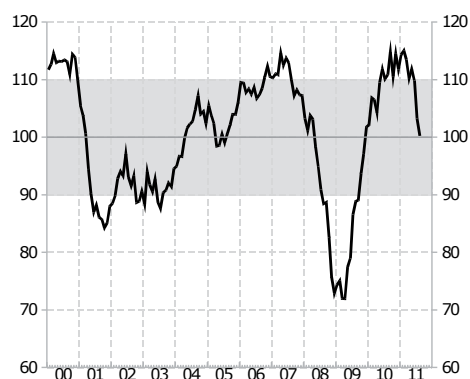
Medel	Max	Min	Jun -11	Jul -11	Aug -11	Läget
100	115,1	72,0	109,8	103,2	100,2	+

Samtliga sektorer i näringslivet och hushållen bidrog till nedgången i augusti. Konfidensindikatorn för **tillverkningsindustrin** sjönk sex enheter, indikatorn för **bygg- och anläggningsverksamhet** backade fyra enheter, medan nedgången blev fem enheter i både **detaljhandel** och **privata tjänstenäringsar**.

Läget är bäst för bygg- och anläggningsverksamhet där indikatorn fortfarande ligger klart över genomsnittet, medan läget är sämst för detaljhandel. Indikatorerna för tillverkningsindustri och privata tjänstenäringsar ligger båda nära det historiska genomsnittet.

Hushållens konfidensindikator (CCI) föll nästan åtta enheter i augusti och ligger nu strax under det historiska medelvärdet. Minskningen beror på en betydligt mer negativ syn på såväl svensk ekonomi som egen ekonomi.

Barometerindikatorn



>110 mycket starkare än normalt (++)

100-110 starkare än normalt (+)

90-100 svagare än normalt (-)

<90 mycket svagare än normalt (--)

Företag: Avmattning på bred front inom näringslivet

Konfidensindikatorn för näringslivet sjönk sju enheter i augusti och den har sammantaget minskat drygt 20 enheter de senaste sex månaderna. Samtliga sektorer inom näringslivet har bidragit till nedgången den senaste månaden och indikatorn ligger nu i nivå med det historiska genomsnittet.

Industrikonjunkturen har mattats påtagligt de senaste månaderna. Ordertillväxten har i det närmaste stagnerat och såväl produktions- som sysselsättningstillväxt har dämpats betydligt. Tillverkningsindustrins förväntningar och planer har justerats ned påtagligt inför de närmaste månaderna. Produktionen väntas öka endast måttligt och sysselsättningen förutses totalt sett bli ungefär oförändrad.

Ordertillväxten till bygg- och anläggningsverksamhet har mattats något de senaste månaderna. Detta gäller även byggandet, medan sysselsättningstillväxten varit fortsatt stark. Konfidensindikatorn minskade fyra enheter i augusti, men den ligger fortfarande klart över det historiska genomsnittet. Förväntningarna inför de närmaste månaderna är mer återhållsamma än tidigare, men de pekar mot en fortsatt god tillväxt när det gäller byggproduktion och sysselsättning.



Konfidensindikatorn för detaljhandeln sjönk fem enheter i augusti och den ligger nu klart under det historiska medelvärdet. Försäljningen har utvecklats betydligt svagare än vad företagen hade räknat med och besvikelsen är störst för specialiserad butikshandel som redovisar oförändrade volymer. Förväntningarna har justerats ned jämfört med tidigare, men detaljhandeln räknar fortfarande med en viss försäljningsökning de närmaste månaderna. Optimismen är störst inom specialiserad butikshandel.

Efterfrågetillväxten för de privata tjänstenäringarna har dämpats betydligt de senaste månaderna, men sysselsättningen har fortsatt att öka. Liksom tidigare är det konsultbranscherna, uthyrningsfirmor samt arbetsförmedlingar, rekryterings- och personaluthyrningsverksamhet som har nyrekryterat i störst omfattning. Tjänsteföretagen är relativt optimistiska inför de närmaste månaderna och räknar med god efterfrågetillväxt och stigande sysselsättning.

Svaren samlades in mellan den 1 och 23 augusti.

Konfidensindikatorn Företag

Bransch	Medelvärde	Jun -11	Jul -11	Aug -11
Totala näringslivet	9	22	16	9
Tillverkningsindustrin	-4	9	3	-3
Bygg- och anläggningsverksamhet	-16	5	11	7
Detaljhandel	13	8	5	0
Privata tjänstenäringar	23	33	27	22

Branscher på väg upp	
--	
Branscher på väg ner	
Tillverkningsindustri	
Handel med motorfordon	
Livsmedelshandel	
Specialiserad butikshandel	
Privata tjänstenäringar	
Läget är bra inom	
Bygg- och anläggningsverksamhet	
Läget är svagt inom	
--	

Hushåll: Hushållen allt mer pessimistiska i synen på såväl egen som svensk ekonomi

Hushållens syn på den ekonomiska situationen blev mer dystert i augusti. Hushållens konfidensindikator, CCI, som mäter synen på den egna och den svenska ekonomin föll till 4,3 enheter, vilket är under det historiska genomsnittet. Trenden har sedan toppnoteringen i september 2010 varit fallande. Under juli och augusti har fallet accelererat vilket resulterat i ett CCI för augusti som ligger på sin lägsta nivå sedan 2009. Makroindex föll i augusti med 15,5 enheter och mikroindex föll med 5,5 enheter.

Egen ekonomi: Hushållens syn på den egna ekonomin har försämrats både för den nuvarande situationen och när det gäller förväntningar om tolv månader. Färre än i juli anser att nuläget är rätt tidpunkt att köpa kapitalvaror. Andelen hushåll som anser att det är fördelaktigt att spara nu har ökat något och andelen hushåll som sparar har ökat signifikant. Hushållen ser i augusti en låg risk för egen arbetslöshet.

Svensk ekonomi: Hushållens syn på nuläget i den svenska ekonomin har försämrats kraftigt sedan i juli, och har nu fallit kraftigt tre månader i rad. Även förväntningarna på svensk ekonomi om tolv månader har dämpats avsevärt. Det är sjunde månaden i rad förväntningarna faller, och de är nu mindre positiva än normalt. Synen på arbetslöshetens utveckling har gått från rätt positiv i juli till en betydligt mer negativ syn i augusti. Av hushållen tror 28 procent på en minskad arbetslöshet de närmaste tolv månaderna, medan 29 procent tror på en ökad arbetslöshet, jämfört med 43 respektive 21 procent i juli.

Inflations- och löneförväntningar: Hushållens förväntningar på inflationen på tolv månaders sikt är 2,5 procent, vilket är 0,4 enheter lägre än i juli och 0,8 enheter lägre än i juni. Löneökningarna förväntas bli 3,0 procent de närmaste tolv månaderna, vilket är marginellt lägre än föregående månad.

Ränteförväntningar: Hushållen förväntar lägre rörliga bostadsräntor, jämfört med förväntningarna i juli. Hushållens förväntningar på den rörliga bostadsräntan om ett år är på 4,8 procent, en minskning från 5,0 procent föregående månad. Förväntningarna på två års sikt är 5,2 procent, medan förväntningarna på fem års sikt är 5,3 procent. Motsvarande siffror i juli var 5,4 procent respektive 5,6 procent.

Svaren samlades in mellan 1-15 augusti 2011

Hushåll	Medel	Max	Min	Jun -11	Jul -11	Aug -11	Läget
Konfidensindikatorn (CCI)	5,5	30,0	-38,3	16,7	12,0	4,3	-
Makroindex	-1,0	47,3	-69,8	23,9	12,5	-3,0	-
Mikroindex	5,5	18,8	-21,3	8,6	8,8	3,3	-
Arbetslösheten om 12 månader	2,6	79,8	-59,8	-30,4	-21,3	0,8	+
Förväntad inflation om 12 månader	2,2	3,7	0,5	3,3	2,9	2,5	

++ Läget är mycket starkt, + Läget är starkt, - Läget är svagt, -- Läget är mycket svagt

FÖR MER INFORMATION KONTAKTA:

Roger Knudsen
Enhetschef Konjunkturbarometern
08-453 59 06
070-491 36 04

Torbjörn Lindquist
Ansvarig Konjunkturbarometern Hushåll
08-453 59 52

Sarah Hegardt Grant
Informationschef
08-453 59 11
070-267 80 41

www.konj.se