



28 september 2011

PRESSMEDDELANDE

Konjunkturbarometern Företag och hushåll, september 2011

Barometerindikatorn föll ytterligare drygt tre enheter i september och den har därmed minskat cirka 15 enheter de senaste fyra månaderna. Indikatorn ligger nu under det historiska genomsnittet, vilket indikerar att tillväxten i svensk ekonomi för närvarande är svagare än normalt.

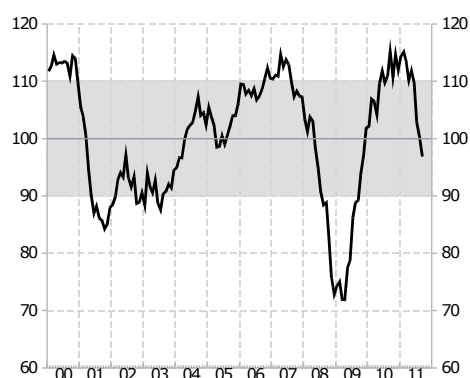
Medel	Max	Min	Jul -11	Aug -11	Sep -11	Läget
100	115,2	71,9	102,8	100,3	96,9	-

Konfidensindikatorn för såväl **tillverkningsindustrin** som **bygg- och anläggningsverksamhet** var oförändrad mellan augusti och september. Indikatorn för **detaljhandel** och **privata tjänsteförändringar** backade däremot, med åtta respektive sex enheter.

Läget är bäst för bygg- och anläggningsverksamhet där indikatorn fortfarande ligger klart över genomsnittet, medan läget är sämst för detaljhandel. Indikatorn för tillverkningsindustrin ligger nära det historiska genomsnittet.

Hushållens konfidensindikator (CCI) föll hela tio enheter i september. Indikatorn ligger nu klart under det historiska genomsnittet. Minskningen beror på en snabbt ökande pessimism om såväl den egna ekonomin som svensk ekonomi.

Barometerindikatorn



>110 mycket starkare än normalt (++)

100-110 starkare än normalt (+)

90-100 svagare än normalt (-)

<90 mycket svagare än normalt (--)

Företag: Sysselsättningstillväxten i näringslivet väntas stagnera

Konfidensindikatorn för näringslivet föll fyra enheter i september och den har sammanlagt minskat cirka 25 enheter de senaste sju månaderna. Den här månaden var det detaljhandel och privata tjänstenärings som bidrog till nedgången. Indikatorn ligger nu under det historiska genomsnittet, för första gången sedan december 2009.

Industrikonjunkturen har mattats betydligt de senaste månaderna. Orderingen har minskat något, medan produktions- och sysselsättningstillväxt har dämpats betydligt. Förväntningarna är återhållsamma, men indikerar ändå en ökning av produktionsvolymen. Sysselsättningen däremot väntas bli i det närmaste oförändrad.





Orderingen till bygg- och anläggningsverksamhet har ökat ytterligare de senaste månaderna. Framför allt för företag med huvudsaklig inriktning på anläggningsverksamhet har tillväxten varit god. Sysselsättningstillväxten har totalt sett varit fortsatt stark och närmare 60 procent av byggföretagen uppger att personalstyrkan har utökats. Anbudspriserna har varit i det närmaste oförändrade under perioden. Förväntningarna är dock inte lika optimistiska som tidigare och såväl ordergång som byggande och sysselsättning väntas öka relativt måttligt de närmaste månaderna.

Försäljningsutvecklingen för detaljhandeln blev en besvikelse och företagen redovisar en i stort sett oförändrad försäljning för de senaste månaderna. Utvecklingen har varit svagast för specialiserad butikshandel som rapporterar minskad försäljning. Besvikelsen över de senaste månadernas utveckling har inneburit att företagen justerat ned sina förväntningar betydligt. Detaljhandeln räknar nu med en ytterst måttlig försäljningstillväxt de närmaste månaderna.

Konfidensindikatorn för de privata tjänstenäringarna föll sex enheter i september och den ligger nu under det historiska genomsnittet. Såväl efterfråge- som sysselsättningstillväxt har dämpats betydligt de senaste månaderna och tjänsteföretagen är inte lika optimistiska som tidigare. Företagen förväntar sig en relativt måttlig efterfrågetillväxt och detsamma gäller sysselsättningsplanerna.

Konfidensindikatorn Företag

Bransch	Medelvärde	Jul -11	Aug -11	Sep -11
Totala näringslivet	9	16	10	6
Tillverkningsindustrin	-4	3	-3	-3
Bygg- och anläggningsverksamhet	-16	12	7	7
Detaljhandel	13	5	-2	-10
Privata tjänstenärings	23	26	22	16

Branscher på väg upp	
—	
Branscher på väg ner	
Tillverkningsindustri	
Handel med motorfordon	
Specialiserad butikshandel	
Privata tjänstenärings	
Läget är bra inom	
Bygg- och anläggningsverksamhet	
Läget är svagt inom	
Livsmedelshandel	

Hushåll: Hushållens oro för arbetslöshet ökar

I september har hushållen en pessimistisk syn på den ekonomiska situationen. Hushållens konfidensindikator, CCI, som mäter synen på den egna och den svenska ekonomin föll med hela 10 enheter från förra månaden, till -5,8. Det är såväl synen på den egna som på den svenska ekonomin som är mer negativ Makroindex föll med 22,2 enheter till -25,2 och mikroindex föll med 3,2 enheter till 0,2.

Egen ekonomi: Hushållens syn på den egna ekonomin har blivit mer negativ, både om den nuvarande situationen och när det gäller förväntningarna på tolv månaders sikt. Betydligt färre hushåll än normalt anser att det i nuläget är rätt tidpunkt att köpa kapitalvaror. Däremot har andelen hushåll som anser att det är fördelaktigt att spara nu ökat något, medan andelen hushåll som faktiskt sparar har minskat något. Hushållen har inte varit mer pessimistiska om sin egen situation på arbetsmarkanden sedan januari 2010.

Svensk ekonomi: Hushållens inställning till nuläget i den svenska ekonomin har försämrats mycket kraftigt, och har fallit nästan 57 enheter sedan i maj, då fallet började accelerera. Även förväntningarna på svensk ekonomi om tolv månader har försämrats avsevärt. Det är åttonde månaden i rad som förväntningarna faller, och de är nu betydligt mer negativa än normalt. Förväntningarna på arbetslöshetens utveckling har också försvagats dramatiskt de senaste två månaderna. Närmare hälften av hushållen tror nu på en ökad arbetslöshet under det närmaste året.

Inflations- och löneförväntningar: Hushållens förväntningar på inflationen på tolv månaders sikt är 2,3 procent, vilket är något lägre än i augusti. Löneökningarna förväntas bli 2,9 procent de närmaste tolv månaderna, vilket är marginellt lägre än föregående månad.

Ränteförväntningar: Hushållen förväntar sig lägre rörliga bostadsräntor, jämfört med i augusti. Hushållens förväntningar på den rörliga bostadsräntan om ett år uppgår till 4,6 procent, en minskning från 4,8 procent föregående månad. Förväntningarna på två års sikt är 5,0 procent, medan förväntningarna på fem års sikt är 5,1 procent. Motsvarande siffror i juli var 5,2 procent respektive 5,3 procent.

Svaren samlades in mellan 1-15 september 2011.

Hushåll	Medel	Max	Min	Jul -11	Aug -11	Sep -11	Läget
Konfidensindikatorn (CCI)	5,4	30,0	-38,3	12,0	4,3	-5,8	-
Makroindex	-1,1	47,3	-69,8	12,5	-3,0	-25,2	-
Mikroindex	5,5	18,8	-21,3	8,8	3,3	0,2	-
Arbetslösheten om 12 månader	2,7	79,8	-59,8	-21,3	0,8	30,1	-
Förväntad inflation om 12 månader	2,2	3,7	0,5	2,9	2,5	2,3	

++ Läget är mycket starkt, + Läget är starkt, - Läget är svagt, -- Läget är mycket svagt

FÖR MER INFORMATION KONTAKTA:

Roger Knudsen
Enhetschef Konjunkturbarometern
08-453 59 06
070-491 36 04

Torbjörn Lindquist
Ansvarig Konjunkturbarometern Hushåll
08-453 59 52

Sarah Hegardt Grant
Informationschef
08-453 59 11
070-267 80 41

www.konj.se