



Innovation for Growth

Delårsrapport januari - september 2011

Västerås, 21 oktober, 2011

En stark resultatförbättring och god tillväxt

JANUARI - SEPTEMBER

- Omsättning 441,9 Mkr (371,1)
- Rörelseresultat EBIT 35,2 Mkr (7,6)
- Rörelsemarginal EBIT 8,0 % (2,1)
- Resultat efter skatt 25,4 Mkr (4,3)
- Resultat per aktie 2,37 kr (0,41)
- Likvida medel 21,8 Mkr (5,9)

JULI - SEPTEMBER

- Omsättning 130,3 Mkr (106,2)
- Rörelseresultat EBIT 7,2 Mkr (-0,8)
- Rörelsemarginal EBIT 5,5 % (-0,7)
- Resultat efter skatt 5,3 Mkr (-0,9)
- Resultat per aktie 0,48 kr (-0,09)

VD-kommentar

De första tre kvartalen 2011 är ett bevis på att Prevas är på rätt väg. Efterfrågan på våra tjänster är god och vi har en ordergång som, såväl för perioden som för tredje kvartalet, överstiger vår omsättning. Våra kunder håller en bra utvecklingshastighet med många intressanta och spännande projekt.

Tredje kvartalet uppvisar en resultatförbättring om 8 Mkr jämfört med samma period föregående år. Detta trots semesterperiodens påverkan på ordergång och intäkter. Vi kan tydligt se att årets säsongsvariation inte haft samma negativa inverkan på oss som tidigare år.

Affärsområdet Industrisystem levererar bra marginaler. En viss minskning av lönsamheten har skett under året på grund av en organisk tillväxt men affärsområdet är starkt positionerat inom området produktionsnära IT-lösningar och är ledande inom MES (Manufacturing Execution System), EMI (Enterprise Manufacturing Intelligence) och Automation. Prevas uppgift är att öka effektiviteten i våra kunders produktionsprocess och det gäller att ligga steget före och göra ny teknik praktisk för att öka produktiviteten i produktionen. Under sista kvartalet har affärsområdet stärkt sina positioner runt svenska östkusten med att etablera kontor i Linköping och Kalmar.

Affärsområdet Produktutveckling visar återigen en bra utveckling av rörelsemarginalen. Affärsområdet är ledande inom mjukvara, elektronik och mekatronik för inbyggda system. Vårt uppdrag är att bidra med lösningar som skapar tillväxt för våra kunder och idag märks ett allt större intresse av att anlita Prevas som utvecklingspartner. Vi fortsätter att satsa på tillväxt med goda marginaler. Under kvartal tre har en satsning påbörjats för att växa i Norge. Vi tror att denna affär kommer att avslutas under november månad.

Vår omvärld är föränderlig. Enligt omvärldsanalyserna vacklade marknaden under sensommaren och flera marknadsindikatorer visar ett trendbrott i konjunkturutvecklingen. Vad framtiden kommer att utvisa är svår att förespå, men Prevas står väl rustade att möta både hög- och lågkonjunkturer. Utvecklingsarbetet som vi genomförde under 2009 och 2010 har gjort oss starkare och mer flexibla.

Vi fortsätter finslipningen av verksamheten för att stå väl rustade inför framtida utmaningar där fokus ligger på tillväxt med lönsamhet.

Mats Åström, Deputy CEO, CFO Prevas AB



Marknadstrender och händelser inom affärsområdena

Affärsområdet Industrisystem fortsätter att växa

Huvudmålet för affärsområdet Industrisystem 2011 är tillväxt med fortsatt bra lönsamhet. Jämfört med de första tre kvartalen 2010 har affärsområdet växt med 17 procent och rörelsemarginalen fortsätter att ligga på en bra nivå, 10,5 procent för årets tre första kvartal. Marknadsutsikterna är svårbedömda, men vi har ännu inte sett några ändrade planer hos våra kunder som en följd av den ekonomiska situationen i Europa.

Våra kunder jobbar för fullt i sina produktionsanläggningar och vi ser också en fortsatt stark vilja till produktivitetshöjningar. Globala kunder tar också i allt högre utsträckning ett globalt grepp på produktionen. Man vill vara snabbfotad med att sätta upp nya fabriker nära sina kunder, samtidigt som man vill utnyttja den globala kapaciteten på ett optimalt sätt. För att klara detta blir investeringar i nya arbetsprocesser och produktionsnära IT-system allt viktigare. Vi ser hela tiden ett ökande intresse och förståelse för MES, Manufacturing Execution Systems, som är Prevas affärsområde Industrisystems huvudnummer. Dynamiska produktionsflöden och optimering av utnyttjande av produktionskapaciteten är exempel på områden som är i fokus. Områdena EMI, Enterprise Manufacturing Intelligence och Automation, är också heta och detta gäller inte minst för våra globala kunder, som har ett starkt behov att kunna ta snabbare affärsbeslut baserade på fakta i realtid. Inom dessa områden är Prevas också en ledande aktör.

Prevas arbetar med flera världsledande företag, t.ex. ABB, Ericsson, FMC, Outokumpu, Sandvik, SSAB, Statoil, Volvo och Westinghouse.

Fortsatt hög debiteringsgrad för affärsområde Produktutveckling

Trots oron i omvärlden har Prevas affärsområde Produktutveckling en god orderingång och fortsatt hög debiteringsgrad. Jämfört med de första tre kvartalen 2010 har affärsområdet växt med 20 procent samtidigt som rörelsemarginalen ökat från -3,4 till 6,9 procent.

Allt fler inbyggda system placeras in i industriella och kommersiella produkter. Detta är en exploderande trend med fortsatta stora möjligheter. Som ledande i Norden inom inbyggda system, gör detta att vi ser ljus på framtiden för Prevas. För att ytterligare stärka Prevas position i Norge har vi efter rapportperiodens utgång tecknat ett Letter of Intent med avsikten att förvärva Creo Development som är specialister inom inbyggda system, och ett mycket välrenommerat utvecklingshus. I och med detta förvärv blir Prevas etablerat som en av de mer betydande aktörerna på marknaden för inbyggda system i Norge.

Prevas arbetar med flera världsledande företag, t.ex. ABB, Atlas Copco, Bombardier, GE Healthcare, Ericsson, Maquet Critical Care, SAAB (försvar), Volvo och Vestas.

Viktiga händelser under perioden

Expanderar i Östergötland och Småland

Prevas satsar vidare i Linköping och utökar befintlig verksamhet med tjänster även inom industriell IT. Samtidigt öppnar Prevas ett nytt kontor i Kalmar, vilket är det 15:e kontoret i Sverige.

Prevas är ledande inom produktutveckling och inbyggda system i Linköping och erbjuder sedan 1996 företag i regionen tjänster inom dessa områden. Ett naturligt och strategiskt viktigt steg är nu att även erbjuda tjänster inom industriell IT till regionen. Det nya Prevaskontoret i Kalmar öppnas i Kalmar Science Park och är en del av verksamheten tillhörande Linköping.

Potentialen både i Linköpings- och Kalmarregionen, inklusive hela Småland, är stor och här finns ett flertal industriella kunder som kan effektivisera sin produktion genom Prevas erbjudande inom produktionsstyrning, produktionsuppföljning, rapportering och automation. Från start kommer den nya verksamheten i Linköping att bestå av 6 medarbetare med mål att växa till fler än 20 medarbetare inom en treårsperiod.

Förvärv av teknikföretag i Danmark

Prevas har från den 15 juni tecknat ett inkrämsavtal om förvärv av 100 procent av teknikföretaget DoréDevelopment ApS i Danmark. Företaget utvecklar kundpassad elektronik och mjukvara. Via förvärvet av DoréDevelopment stärker Prevas sin utvecklingskapacitet ytterligare. Utöver en attraktiv kundportfölj och eftertraktad spets-

kompetens, får Prevas även tillgång till goda samarbetsrelationer med producenter av betalningsterminaler. Med förvärvet följer även DoréDevelopments utvecklade mjukvaruplattform OE-lite, som är ett intelligent system för snabb uppdatering av Linux-kärnor i en inbyggd miljö.

Den förvärvade verksamheten förväntas på helårsbasis bidra med en omsättning om ca 3 Mkr med en rörelsemarginal på cirka 14 procent före förvärvsavskrivningar. Under rapportperioden har det bidragit med cirka 1,4 Mkr i omsättning och 13 procent i marginal. Förvärvade tillgångar och skulder har preliminärt beräknats till 1,3 Mkr och utgår dels i en fast köpeskillning och dels i en rörlig. Den fasta köpeskillningen betalas kontant och uppgår till 0,5 Mkr. Därtill tillkommer en rörlig kontant ersättning som faller ut efter 2 år och baseras på resultatet. Den totala köpeskillningen, inklusive rörlig ersättning, kan dock maximalt uppgå till 2,2 Mkr. Det preliminärt beräknade värdet består av goodwill 0,8 Mkr och immateriella anläggningstillgångar 0,5 Mkr. Den uppkomna goodwillen är hänförlig till synergieffekter. Goodwillbeloppet är i sin helhet avdragsgillt. Inga externa transaktionskostnader har förekommit.

Tecknat strategiskt samarbete mellan Prevas AB och Kitron ASA

För att på bästa sätt möta framtida krav från kunder som vill ha en heltäckande support både för att utveckla och tillverka sina produkter har Prevas AB och Kitron ASA ingått ett strategiskt samarbetsavtal.

Genom samarbetet mellan Prevas och Kitron får kunderna möjlighet till marknadsledande support genom hela produktens värdekedja. Samarbetet stärker ytterligare både Prevas och Kitrons marknadsledande positioner inom inbyggda system, produktutveckling och tillverkningstjänster för elektronik (Electronic Manufacturing Services) i Norden och skapar en bra plattform för vidare utveckling utanför Norden.

ISO 13485 certifierade, ett kvalitetsledningssystem för medicintekniska produkter

För att hjälpa Prevas kunder, som finns över hela världen, att konkurrera på en global marknad har Prevas byggt upp ett antal Centers of Excellence (CoE), där centrat Life Science är ett exempel. Där erbjuds kunder specialister, projektteam med specifik domänexpertis och teknikplattformar för att utveckla lönsamma nyckelfärdiga lösningar. För att ytterligare hjälpa våra kunder inom medicintekniska industrin har Prevas CoE Life Science nu certifierat sig enligt ISO 13485:2003. Certifieringen utmärker Prevas jämfört med andra leverantörer och uppfyller krav ställda från våra kunder.

ISO 13485 är en standard för utvecklare och tillverkare av medicintekniska produkter och används ofta som grundstomme i ett kvalitetsledningssystem för att leva upp till de regulatoriska krav som finns för medicintekniska produkter (exempelvis CE-märkning) på olika marknader.

Prevas, tillsammans med Medfield, nominerade till Swedish Embedded Award

För fjärde året i rad har Prevas medverkat i framtagningen av produkt nominerad till Swedish Embedded Award. Medfield Diagnostics blev nominerad för Swedish Embedded Award 2011 inom priskategorin "Enterprise" för sin patenterade produktidé för diagnos av stroke med hjälp av mikrovågor.

Produktutveckling av denna typ av medicinska instrument är resurskrävande och kräver ett stort underlag av kliniska tester. Som ett första steg i detta har Medfield Diagnostics med hjälp av Prevas utvecklat sitt första medicintekniska instrument, Strokefinder R10. Strokefinder R10 är främst utvecklad för kliniska prov på strokepatienter men kan även användas för monitorering av potentiella strokepatienter.

Viktiga händelser efter periodens slut

Prevas tecknar Letter of Intent med Creo Development

Prevas har tecknat ett Letter of Intent (LoI) om förvärv av 66,7 procent av aktierna och kapitalet i företaget Creo Development AS i Oslo och med en intention att utöka ägandet till 80 procent inom en snar framtid. Företaget har specialistkompetens inom inbyggda system vilket ytterligare stärker Prevas satsning inom detta område i Norge.

Creo Development levererar produktutvecklingstjänster inom inbyggda system till kunder i och utanför Norge. Företaget har 15 anställda i Oslo och stärker Prevas pågående expansion inom området produktutveckling och inbyggda system.

Det norska elektroniktillverkande företaget Simpro AS, som idag äger 33,3 procent av aktierna i Creo Development, kommer att behålla delar av sitt strategiska ägande och därmed vara en part i ett bredare samarbete.

Omsättning

JANUARI – SEPTEMBER

Omsättningen uppgick till 441,9 Mkr (371,1), en ökning med 19 procent. Omsättning per medarbetare ökade och uppgick till 961 Tkr (896). Antal arbetsdagar uppgick till 189 st (188).

JULI – SEPTEMBER

Omsättningen uppgick till 130,3 Mkr (106,2), en ökning med 23 procent. Omsättning per medarbetare ökade och uppgick till 283 Tkr (260). Antal arbetsdagar uppgick till 66 st (66).

Resultat

JANUARI – SEPTEMBER

Rörelseresultatet EBIT uppgick till 35,2 Mkr (7,6) vilket ger en rörelsemarginal på 8,0 procent (2,1). Resultatet före avskrivningar EBITDA uppgick till 43,0 Mkr (17,6) vilket ger en resultatmarginal före avskrivningar på 9,7 procent (4,7).

Resultat efter skatt uppgick till 25,4 Mkr (4,3).

Resultatförbättringen är hänförlig till bättre beläggningsgrad samt ökning av antalet medarbetare. Vi kan även konstatera en något förbättrad timtariff mot våra kunder.

Affärsområde Industrisystem fortsätter att leverera bra marginaler med en rörelsemarginal på 10,5 procent. Semestermånaderna juli samt augusti har påverkat resultatet negativt utifrån debiterbara timmar. Tillväxt inom affärsområdet är fortsatt prioriterat.

Affärsområde Produktutveckling är definitivt på rätt väg. Lösamheten är på uppgång och resulterar i en rörelsemarginal på 6,9 procent. Den norska verksamheten har tagit fart med flera intressanta projekt och ett Letter of Intent är tecknat gällande förvärv av Creo Development. Den indiska satsningen fortsätter med ett etablerat Prevas Ltd i Indien samt att vi har påbörjat ett antal kundprojekt under perioden.

JULI – SEPTEMBER

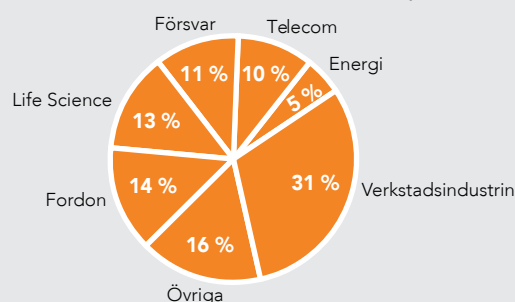
Rörelseresultatet EBIT uppgick till 7,2 Mkr (-0,8) vilket ger en rörelsemarginal på 5,5 procent (-0,7). Resultatet före avskrivningar EBITDA uppgick till 9,7 Mkr (3,1) vilket ger en resultatmarginal före avskrivningar på 7,4 procent (2,9).

Resultat efter skatt uppgick till 5,3 Mkr (-0,9).

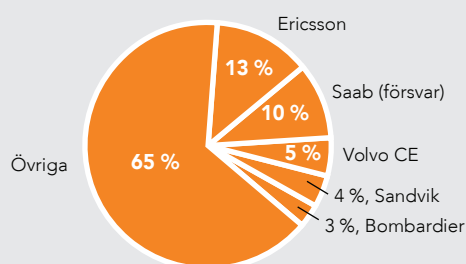
Kassaflöde och likvida medel

Kassaflödet från den löpande verksamheten uppgick under perioden till 37,5 Mkr (11,2). Likvida medel uppgick vid periodens slut till 21,8 Mkr (5,9) exklusive checkkredit. Under perioden har Prevas lån amorterats med 1,65 Mkr.

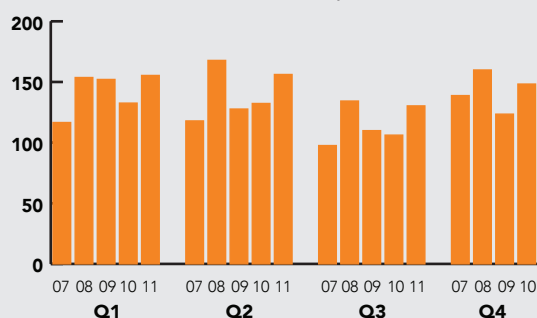
FÖRSÄLJNING PER BRANSCH Kv 1-3 2011, KONCERNEN



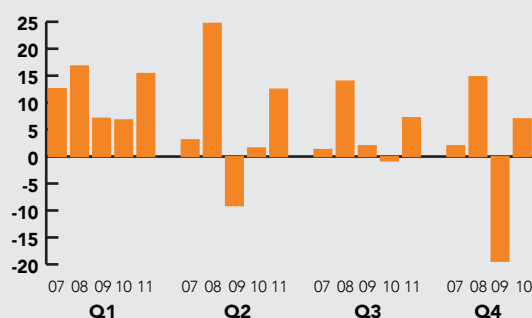
FEM STÖRSTA KUNDER Kv 1-3 2011, KONCERNEN



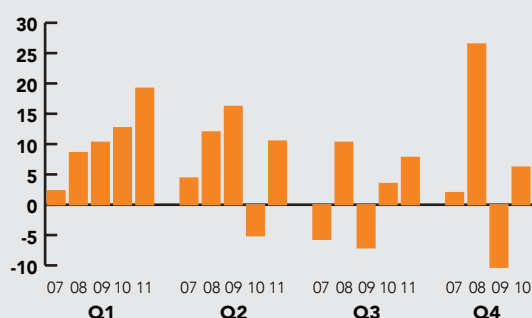
OMSÄTTNING PER KVARTAL MKR, KONCERNEN



RÖRELSERESULTAT PER KVARTAL MKR, KONCERNEN



KASSAFLÖDE FRÅN LÖPANDE VERKSAMHET MKR, KONCERNEN



Finansiell ställning

Eget kapital uppgick vid periodens slut till 177,5 Mkr (151,6), vilket ger en soliditet om 58 procent (56). Eget kapital per aktie uppgick till 17,57 kr (14,98).

Medarbetare

Medelantalet medarbetare uppgick under perioden till 460 (414), varav 307 (290) medarbetare inom affärsområde Produktutveckling och 134 (106) medarbetare inom affärsområde Industrisystem samt 19 (18) medarbetare inom ledning och administration.

Antalet medarbetare vid periodens slut uppgick till 518 (452), varav andelen kvinnliga medarbetare var 13 procent.

Investeringar

Under perioden uppgick koncernens investeringar i anläggningstillgångar till 5,2 Mkr (3,0) varav 3,5 Mkr (3,0) avsåg maskiner och inventarier samt 1,7 Mkr (0,0) produktutveckling och immateriella tillgångar. Därutöver har investeringar skett via rörelseförvärv. Förvärvade tillgångar och skulder utgjordes preliminärt av goodwill på 0,8 Mkr och 0,5 Mkr i övriga immateriella tillgångar.

Nyckeltal per kvartal

	2011	2011	2011	2010	2010	2010	2010	2009	2009	2009	2009
	Kv 3	Kv 2	Kv 1	Kv 4	Kv 3	Kv 2	Kv 1	Kv 4	Kv 3	Kv 2	Kv 1
Rörelsens intäkter, Mkr	130,3	156,2	155,4	148,3	106,2	132,3	132,6	123,5	109,9	127,7	152,1
Rörelseresultat, Mkr	7,2	12,5	15,4	7,0	-0,8	1,6	6,8	-19,4	2,0	-9,1	7,1
Rörelsemarginal i %	5,5	8,0	9,9	4,7	-0,7	1,2	5,2	-15,7	1,9	-7,2	4,7
Antal arbetsdagar	66	60	63	64	66	60	62	63	66	59	62
Antal anställda vid periodens slut	518	502	501	456	452	449	449	497	484	492	528
Antal anställda, medeltal	461	467	435	426	409	419	432	456	449	480	511
Nettoomsättning/anställd, Tkr	283	333	365	348	260	316	307	271	245	266	298
Soliditet, %	58	54	52	54	56	52	54	53	60	55	52
Resultat per aktie, kr	0,48	0,84	1,05	0,42	-0,09	0,06	0,45	-1,43	0,13	-0,70	0,49
Eget kapital per aktie, kr	17,57	17,00	15,86	15,36	14,98	15,28	15,31	15,09	16,44	16,54	17,26

Verksamhetsstarka nyckeltal - levererar projekt i tid

Som en del av företagets certifierade kvalitetssystem mäts ständigt kundnöjdhet, leveranssäkerhet och garantiarbete. Mer än 90 procent av våra projekt levereras i tid, en siffra som är avsevärt bättre än branschgenomsnittet. Detta tillsammans med en kundnöjdhet på 8,4 (skala från 1 till 10), gör att Prevas värderas högt av kunderna.

Moderbolaget

JANUARI – SEPTEMBER

Omsättningen uppgick till 358,2 Mkr (308,6) och resultatet efter finansiella poster uppgick till 28,6 Mkr (5,1).

JULI – SEPTEMBER

Omsättningen uppgick till 104,4 Mkr (87,4) och resultatet efter finansiella poster uppgick till 4,8 Mkr (-0,9).

Risker och osäkerhetsfaktorer

Prevaskoncernen inklusive moderbolaget arbetar med ett antal grundläggande principer för hantering av risker i olika delar av verksamheten. En effektiv riskhantering är en kontinuerlig process som bedrivs inom ramen för den operativa styrningen och utgör ett naturligt led i den löpande uppföljningen av verksamheten. Exempel på verksamhets- och marknadsrelaterade risker är; konkurrens och prispress, våra kunders utveckling, kundförluster,

konjunkturrisker samt valuta- och ränterisker. Andra risker är konkurrensen av kvalificerade medarbetare. Utifrån Prevas position på marknaden som marknadsledare inom Inbyggda System och Industriell IT är det viktigt att attrahera och rekrytera de absolut bästa personerna.

Transaktioner med närstående

De typer av transaktioner som finns är redovisade i årsredovisningen under not 26 och är till största delen hänförliga till inköp och försäljning mellan koncernbolag.

Redovisningsprinciper

Denna delårsrapport har upprättats i enlighet med IAS 34 Delårsrapportering.

Koncernredovisningen har upprättats enligt International Financial Reporting Standards, IFRS, såsom de har antagits av EU, och i tillämpliga delar den svenska årsredovisningslagen. Moderbolagets redovisning har upprättats enligt årsredovisningslagen och rekommendationen RFR 2 Redovisning för juridiska personer.

Koncernen och moderbolaget tillämpar samma redovisningsprinciper och beräkningsgrunder som i årsredovisningen för 2010.

Stockholm den 21 oktober 2011
Prevas AB (publ)

Mats Åström, Deputy CEO, CFO Prevas AB

KOMMANDE RAPPORTER

- Bokslutskommuniké 2011, 3 februari 2012

INFORMATION

För ytterligare information kontakta:

Mats Åström, Deputy CEO, CFO, tfn. 021-360 19 34, 070-191 31 65

Publicerad 2011-10-21, 8:30 CET. Informationen är sådan som Prevas AB (publ) ska offentliggöra enligt lagen om värdepappersmarknaden och/eller lagen om handel med finansiella instrument.

Revisors rapport avseende översiktlig granskning av delårsrapport

Till styrelsen för Prevas AB (publ.), org nr 556252-1384

Inledning

Vi har utfört en översiktlig granskning av den finansiella delårsinformationen i sammandrag (delårsrapport) för Prevas AB (Publ) per den 30 september och den niomånadersperiod som slutade per detta datum. Det är styrelsen och verkställande direktören som har ansvaret för att upprätta och presentera denna delårsrapport i enlighet med IAS 34 och årsredovisningslagen. Vårt ansvar är att uttala en slutsats om denna delårsrapport grundad på vår översiktliga granskning.

Den översiktliga granskningens inriktning och omfattning

Vi har utfört vår översiktliga granskning i enlighet med Standard för översiktlig granskning (SÖG) 2410 Översiktlig granskning av finansiell delårsinformation utförd av företagets valda revisor. En översiktlig granskning består av att göra förfrågningar, i första hand till personer som är ansvariga för finansiella frågor och redovisningsfrågor, att utföra analytisk granskning och att vidta andra översiktliga granskningsåtgärder. En översiktlig granskning har en annan inriktning och en betydligt mindre omfattning jämfört med den inriktning och omfattning som en revision enligt International Standards on Auditing och god revisionssed i övrigt har. De granskningsåtgärder som vidtas vid en översiktlig granskning gör det inte möjligt för oss att skaffa oss en sådan säkerhet att vi blir medvetna om alla viktiga omständigheter som skulle kunna ha blivit identifierade om en revision utförts. Den uttalade slutsatsen grundad på en översiktlig granskning har därför inte den säkerhet som en uttalad slutsats grundad på en revision har.

Slutsats

Grundat på vår översiktliga granskning har det inte kommit fram några omständigheter som ger oss anledning att anse att delårsrapporten, inte i allt väsentligt, är upprättad för koncernens del i enlighet med IAS 34 och årsredovisningslagen samt för moderbolagets del i enlighet med årsredovisningslagen.

Västerås den 21 oktober 2011

KPMG AB

Helena Arvidsson Älgne, Auktoriserad revisor

Koncernens räkenskaper

RESULTATRÄKNINGAR i sammandrag, Tkr	2011 Kv 1-3	2010 Kv 1-3	2011 Kv 3	2010 Kv 3	2010 Helår
Nettoomsättning	441 902	371 097	130 334	106 203	519 398
Aktiverat arbete	261	–	217	–	132
Övriga externa kostnader	–113 629	–97 429	–35 439	–29 500	–143 314
Personalkostnader	–285 533	–256 059	–85 460	–73 608	–348 509
Resultat före avskrivningar	43 001	17 609	9 652	3 095	27 707
Av- och nedskrivningar av immateriella anläggningstillgångar	–4 365	–5 841	–1 215	–2 657	–7 745
Avskrivningar av materiella anläggningstillgångar	–3 468	–4 136	–1 216	–1 208	–5 368
Rörelseresultat	35 168	7 632	7 221	–770	14 594
Finansnetto	–539	–1 457	–15	–283	–1 838
Resultat före skatt	34 629	6 175	7 206	–1 053	12 756
Skatt	–9 226	–1 836	–1 956	206	–3 782
Periodens resultat	25 403	4 339	5 250	–847	8 974
Periodens resultat hänförligt till moderbolagets aktieägare	23 914	4 165	4 858	–925	8 402
Periodens resultat hänförligt till innehav utan bestämmande inflytande	1 489	174	392	78	572
Resultat per aktie före och efter utspädning	2,37 kr	0,41 kr	0,48 kr	–0,09 kr	0,83 kr

RAPPORT ÖVER TOTALRESULTATET i sammandrag, Tkr

	2011 Kv 1-3	2010 Kv 1-3	2011 Kv 3	2010 Kv 3	2010 Helår
Periodens resultat	25 043	4 339	5 250	–847	8 974
Övrigt totalresultat:					
Periodens omräkningsdifferenser	1 332	–5 286	458	–1 958	–5 764
Periodens summa totalresultat	26 735	–947	5 708	–2 805	3 210
Periodens totalresultat hänförligt till moderbolagets ägare	25 247	–1 121	5 316	–2 883	2 638
Periodens totalresultat hänförligt till innehav utan bestämmande inflytande	1 489	174	392	78	572

UTFALL PER RÖRELSEGREN

	2011 Kv 1-3	2010 Kv 1-3	2011 Kv 3	2010 Kv 3	2010 Helår
Rörelsens intäkter, Tkr					
Produktutveckling	309 407	258 078	88 319	72 437	361 592
Industrisystem	132 495	113 217	42 015	33 964	157 806
Totalt	441 902	371 295	130 334	106 401	519 398
Rörelseresultat, Tkr					
Produktutveckling	21 253	–8 902	4 133	–4 517	–6 270
Industrisystem	13 915	16 534	3 088	3 747	20 864
Totalt	35 168	7 632	7 221	–770	14 594
Rörelsemarginal, %					
Produktutveckling	6,9 %	–3,4	4,7 %	–6,2 %	–1,7 %
Industrisystem	10,5 %	14,6	7,3 %	11,0 %	13,2 %
Totalt	8,0 %	2,1	5,5 %	–0,7 %	2,8 %

Koncernens räkenskaper (forts.)

BALANSRÄKNING i sammandrag, Tkr	2011 30 sep	2010 30 sep	2010 31 dec
Goodwill	112 888	111 424	111 106
Övriga immateriella anläggningstillgångar	9 176	13 260	11 427
Materiella anläggningstillgångar	13 413	13 373	13 394
Uppskjuten skattefordran	1 611	4 939	4 065
Kortfristiga fordringar	148 749	121 018	142 544
Likvida medel	21 758	5 911	7 488
Summa tillgångar	307 595	269 925	290 024
Eget kapital hänförligt till moderbolagets ägare	175 326	151 371	155 130
Eget kapital hänförligt till innehav utan bestämmande inflytande	2 150	263	661
Långfristiga avsättningar	2 541	642	218
Uppskjuten skatteskuld	10 704	9 435	9 742
Långfristiga räntebärande skulder	17 682	22 294	29 824
Kortfristiga räntebärande skulder	4 256	4 065	4 201
Övriga kortfristiga skulder	94 936	81 855	90 248
Summa skulder och eget kapital	307 595	269 925	290 024

FÖRÄNDRINGAR I EGET KAPITAL i sammandrag, Tkr	2011 30 sep	2010 30 sep	2010 31 dec
Ingående balans	155 791	152 492	152 492
Periodens summa totalresultat hänförligt till moderbolagets ägare	25 247	-1 121	2 638
Periodens summa totalresultat hänförligt till innehav utan bestämmande inflytande	1 489	174	572
Innehav utan bestämmande inflytande	-	89	89
Utdelning	-5 051	-	-
Utgående balans	177 476	151 634	155 791
Eget kapital hänförligt till moderbolagets ägare	175 326	151 371	155 130
Eget kapital hänförligt till innehav utan bestämmande inflytande	2 150	263	661

Koncernens räkenskaper (forts.)

ANALYS AV KASSAFLÖDET, Tkr	2011 Kv 1-3	2010 Kv 1-3	2011 Kv 3	2010 Kv 3	2010 Helår
Den löpande verksamheten					
Resultat före skatt	34 629	6 175	7 206	-1 053	12 756
Justering för poster som inte ingår i kassaflödet	8 358	9 372	1 326	2 186	13 072
Betald inkomstskatt	-2 273	-1 309	-296	-108	-934
Kassaflöde från den löpande verksamheten före förändring av rörelsekapital	40 714	14 238	8 236	1 025	24 894
Kassaflöde från förändringar i rörelsekapital					
Förändring av rörelsefordringar	-6 205	7 434	16 955	19 244	-14 092
Förändring av rörelseskulder	2 256	-10 517	-18 140	-16 746	-4 445
Kassaflöde från den löpande verksamheten	36 765	11 155	7 051	3 523	6 357
Investeringsverksamheten					
Förvärv av verksamhet och aktier exkl. likvida medel	-560	-4 022	-560	-	-4 022
Avyttringar av verksamheter och aktier exkl. likvida medel	-	40	-	40	40
Investeringar i immateriella anläggningstillgångar	-1 736	-20	-217	-	-152
Investeringar i materiella anläggningstillgångar	-3 487	-2 990	-1 171	-835	-4 244
Kassaflöde från investeringsverksamheten	-5 783	-6 992	-1 948	-795	-8 378
Finansieringsverksamheten					
Förändring av räntebärande skulder	-12 087	-9 533	-733	-4 485	-1 762
Utbetalning utdelning	-5 051	-	-	-	-
Kassaflöde från finansieringsverksamheten	-17 138	-9 533	-733	-4 485	-1 762
Periodens kassaflöde	13 844	-5 370	4 330	-1 757	-3 783
Likvida medel vid årets början	7 488	11 765	17 171	7 843	11 765
Kursdifferens i likvida medel	426	-484	257	-175	-494
Likvida medel vid periodens slut	21 758	5 911	21 758	5 911	7 488
Periodens kassaflöde	13 844	-5 370	4 330	-1 757	-3 783

NYCKELTAL	2011 Kv 1-3	2010 Kv 1-3	2011 Kv 3	2010 Kv 3	2010 Helår
Resultatmarginal före avskrivningar/EBITDA	9,7 %	4,7 %	7,4 %	2,9 %	5,3 %
Rörelsemarginal/EBIT	8,0 %	2,1 %	5,5 %	-0,7 %	2,8 %
Resultatmarginal	7,8 %	1,7 %	5,5 %	-1,0 %	2,5 %
<i>Antalet utestående aktier vid rapportperiodens utgång</i>					
före och efter utspädning	10 102	10 102	10 102	10 102	10 102
<i>Genomsnittligt antal utestående aktier</i>					
före och efter utspädning	10 102	10 102	10 102	10 102	10 102
Resultat per aktie före och efter utspädning	2,37 kr	0,41 kr	0,48 kr	-0,09 kr	0,83 kr
Eget kapital per aktie före och efter utspädning	17,57 kr	14,98 kr			15,36 kr
Soliditet	58 %	56 %			54 %
Avkastning på sysselsatt kapital, %	18,3 %	4,4 %			8,3 %
Avkastning på eget kapital, %	15,2 %	2,8 %			5,8 %
Medelantal medarbetare	460	414	461	409	421
Antal arbetsdagar	189	188	66	66	252
Omsättning per medarbetare i Tkr	961	896	283	260	1 234

Moderbolagets räkenskaper

	2011	2010	2011	2010	2010
RESULTATRÄKNINGAR i sammandrag, Tkr	Kv 1-3	Kv 1-3	Kv 3	Kv 3	Helår
Nettoomsättning	358 209	308 643	104 361	87 378	425 688
Aktiverat arbete	70	–	26	–	132
Övriga externa kostnader	–108 716	–88 351	–33 326	–27 198	–128 985
Personalkostnader	–215 573	–202 832	–63 223	–56 539	–273 258
Av- och nedskrivningar av immateriella anläggningstillgångar	–7 546	–9 174	–2 406	–3 775	–12 067
Avskrivningar av materiella anläggningstillgångar	–1 612	–2 166	–589	–534	–2 785
Rörelseresultat	24 832	6 120	4 843	–668	8 725
Resultat från andelar i koncernföretag	4 202	174	–	–	174
Ränteintäkter och liknande resultatposter	119	454	69	221	645
Räntekostnader och liknande resultatposter	–504	–1 680	–155	–412	–2 163
Resultat efter finansiella poster	28 649	5 068	4 757	–859	7 381
Skatt	–6 579	–1 390	–1 298	203	–2 170
Periodens resultat	22 070	3 678	3 459	–656	5 211

	2011	2010	2010
BALANSRÄKNINGAR i sammandrag, Tkr	30 sep	30 sep	31 dec
Immateriella anläggningstillgångar	6 346	15 105	12 345
Materiella anläggningstillgångar	3 466	4 074	3 947
Finansiella anläggningstillgångar	39 108	40 247	39 964
Kortfristiga fordringar	125 514	102 245	117 858
Kassa och bank	7 391	418	390
Summa tillgångar	181 825	162 089	174 504
Eget kapital	93 537	74 985	76 518
Avsättningar	2 292	396	217
Långfristiga räntebärande skulder	11 000	15 683	23 340
Kortfristiga räntebärande skulder	2 200	2 200	2 200
Övriga kortfristiga skulder	72 796	68 825	72 229
Summa skulder och eget kapital	181 825	162 089	174 504
Ställda panter	65 000	65 000	65 000
Eventualförpliktelser	4 052	4 935	5 871



Prevas

Innovation for Growth

Prevas AB (publ) Org nr 556252-1384
Box 4, 721 03 Västerås, Telefon 021-360 19 00, Fax 021-360 19 29
info@prevas.se, www.prevas.se

Prevas etablerades 1985 och är idag ledande i Norden inom inbyggda system och industriell IT. Vi är huvudleverantör och innovativ utvecklingspartner till ledande företag inom branscher som life science, telekom, fordon, försvar, energi samt verkstadsindustri. Grundstommen i Prevas är utveckling av intelligens i produkter och industrisystem. Kännetecknande för Prevas lösningar är innovation, kvalitetssäkring och leveranssäkerhet. Kontor finns i Sverige, Danmark, Norge, Förenade Arabemiraten och Indien med drygt 500 medarbetare. Prevas är börsnoterade sedan 1998, NASDAQ OMX Nordiska Börs Stockholm.