

Styrelsen för Confidence International AB (publ.), noterat på NGM Equity, lämnar följande delårsrapport januari-september 2010

- Positivt resultat och kassaflöde i tredje kvartalet

Tredje kvartalet i sammandrag ¹⁾

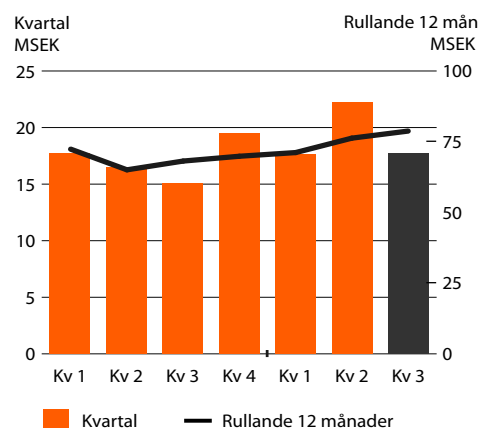
- Nettoomsättningen ökade med 17,6% till 17 735 (15 076) KSEK.
- Rörelseresultatet uppgick till 1 934 (-5 573) KSEK.
- Resultatet efter finansiella poster uppgick till 1 791 (-6 192) KSEK.
- Resultatet efter skatt, för kvarvarande verksamheter, uppgick till 1 791 (-6 225) KSEK.
- Resultat per aktie, för kvarvarande verksamheter, uppgick till 0,00 (-0,01) SEK.

Hela perioden, januari - september, i sammandrag ¹⁾

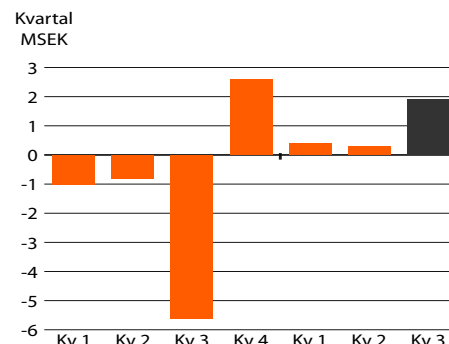
- Nettoomsättningen ökade med 16,7% till 57 503 (49 258) KSEK.
- Rörelseresultatet ökade till 2 656 (-7 378) KSEK.
- Resultatet efter finansiella poster uppgick till 2 087 (-8 546) KSEK.
- Resultatet efter skatt för kvarvarande verksamheter uppgick till 2 087 (-8 579) KSEK.
- Periodens resultat uppgick till 2 087 (-19 976) KSEK.
- Resultat per aktie för kvarvarande verksamheter uppgick till 0,00 (-0,02) SEK.

¹⁾Det tidigare affärsområdet Irland och Confidence UK, redovisas som verksamhet under avveckling från och med tredje kvartalet 2009. Jämförelsesiffrorna i första kvartalet har därvid omräknats.

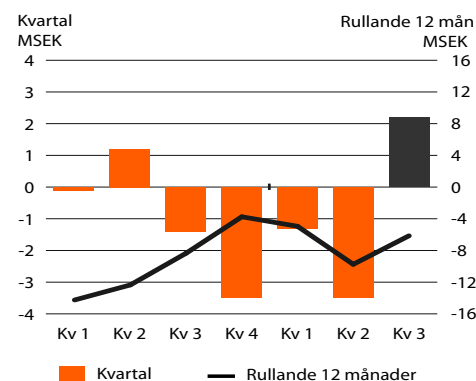
Omsättning



Rörelseresultat



Kassaflöde från löpande verksamhet



Confidence är en systemintegrator som erbjuder Värdeskapande säkerhet. – Innehåll och infrastruktur som tillgodoser kundens behov av lönsam investering och säkerhet. Vi tillhandahåller produkter, tjänster och kompletta lösningar inom hela det säkerhetstekniska området. Våra erbjudanden bygger på noga utvalda produkter från samarbetspartners, vilka förädlas med våra egna integrations-produkter och breda tjänsteutbud. Bolagets operativa verksamhet är idag i huvudsak förlagd till Sverige. Confidence International AB (publ.) är noterat på Nordic Growth Market (NGM), sedan 1998



Vd:s kommentar

Perioden i sammandrag

Bolaget fortsätter att visa lönsamhet och redovisar ett positivt koncernresultat och kassaflöde i tredje kvartalet. Omsättningsökning för den operativa verksamheten uppgår till 18 procent jämfört med samma period föregående år. Det positiva affärsklimatet i andra kvartalet tillsammans med försäljningsökningen under perioden har förvaltats effektivt med god fakturering och positivt resultat som följd. Genom kostnadskontroll, god projektplanering och kontinuerligt ökad effektivitet i utförandet, har omsättningsökningen resulterat i en kraftigt förbättrad lönsamhet.

Affärsläge

Inflöde av mindre och medelstora affärer har varit fortsatt god och intresset har ökat något för större, mer omfattande systemlösningar. Karaktäristiskt för det positiva affärsklimatet är att kundernas egen uppsökande verksamhet tagit fart samtidigt som Bolagets utåtriktade aktivitetsnivå varit hög. Kundernas agerande vid nyinvestering i integrerade säkerhetssystem har dock inte förändrats nämnvärt under perioden, trots det förbättrade ekonomiska läget. Kunderna väljer alltjämt att etappvis uppdatera och ersätta större system och fördela investeringen över tiden. Detta överensstämmer med Confidence försäljningsstrategi att aktivt minimera insteget för investering i ny modern säkerhetsteknik.

Verksamheten

Confidence strävan att effektivt korsbefrukta försäljningen av brand- och säkerhetsteknik ger nu resultat. Kunderna väljer i större omfattning att engagera Confidence för fler säkerhetsfunktioner vilket är kostnadsbesparande för kunden genom högre servicenivå och integrerbara lösningar. Detta är en positiv signal relaterat till Bolagets stora befintliga kundbas.

Det långsiktiga samarbetet med Galder Security, löper enligt plan och har resulterat i nya och intressanta möjligheter och konkreta affärer. Jesper Arking, nyutträd affärsutvecklingschef och ansvarig för samarbetet,

har med sitt breda kontaktnät inom bl.a. konsulter och föreskrivande led, tagit bolagets position flera steg framåt inom denna viktiga grupp.

Beläggning och effektivitet inom affärsområdet Service och underhåll har varit hög under hela perioden. Tendensen under finanskrisen att avstå eller underlåta att förnya befintliga underhålls- och serviceavtal till förmån för behovsstyrt löpande underhåll har brutits. Allt fler kunder väljer nu åter att teckna fleråriga avtal vid nyinstallation eller att återteckna avtal på befintliga system.

Ekonomi

God fakturering och lönsamma projekt har medfört att Bolaget haft en stabil ekonomisk utveckling och en kraftigt förbättrad likviditet under kvartalet som helhet. Confidence har sammantaget ett bra utgångsläge och större handlingsfrihet inför det avslutande fjärdekvartalet.

Utsikter

Det positiva resultatet från det tredje kvartalet samt övriga indikatorer pekar på en fortsatt lönsam utveckling för Bolaget. Föregående period efterlämnar sig bra orderingång och en god underliggande orderstock. Samarbetet med Galder Security och ett nytt och bredare kontaktnät inom framförallt konsult och föreskrivande led, har gett oss nya och intressanta affärsmöjligheter att utveckla under kommande period.

Bolagets riskexponering är idag låg genom en för branschen bred kund- och avtalsbas. Under perioden januari - september 2010, representerade Confidence tio största kunder 20 procent av omsättningen.

Verksamheten

Vår bedömning är att flödet av mindre och medelstora affärer fortsätter öka under den kommande perioden. Confidence strategi att erbjuda hanterbara moduler som implementeras i takt med kundens investeringsförmåga, är rätt i marknaden men kräver ett aktivt försäljnings- och uppföljningsarbete.

Den kommande periodens utåtriktade aktiviteter fokuseras till att följa upp tidigare affärer samt att avsluta uteliggande offerter. Ytterligare satsning som genomförs är att dra fördel av möjligheten att korsbefrukta områdena brandteknik och säkerhetsteknik. Det avslutande kvartalet innebär även att aktivt bearbeta nya och befintliga kunder för att säkra Confidence plats i planerings- och budgeteringsarbetet inför 2011.

Affärsområdet Service och underhåll har god beläggning med sig från föregående kvartal. Säljfokus inom affärsområdet är att kraftfullt agera på kundernas vilja att åter teckna långsiktiga underhållsavtal på nya och befintliga system. Personalstyrkan fortsätter inriktas till speciallistuppgifter högre upp på värdeskalan där lönsamheten är högre.

Avslutning

Confidence är idag ett effektivt och välorganiserat bolag som proaktivt och med lönsamhet agerar på marknadens svängningar. Vi står på en stabil grund med en bred bas av kunder där utvecklingsmöjligheterna är stora. Till detta kommer även de möjligheter som finns inom nya kundgrupper som aktivt bearbetas sedan början av året.

Med en väl fungerande organisation och en förbättrad ekonomisk stabilitet, kan Bolaget fokusera all energi på försäljning och utförande. Trots osäkerheten i den fortsatta volatila globala ekonomin, är det vår bedömning att bolaget kommer fortsätta utvecklas positivt under den kommande perioden.

Finslipning, fokus på försäljning och lönsamma affärer – inget annat gäller för Q4!

Fredrik Hiort af Ornäs
Verkställande direktör

Väsentliga händelser under kvartalet

Confidence moderniserar brandskyddet i Kaknästornet
Confidence Sweden AB och Teracom AB har tecknat avtal om leverans av talande utrymningslarm till flera av Kaknästornets publika delar. Det talande utrymningslarmet omfattar bland annat entré, restaurang, café och utkiksplats. På strategiska platser installeras även utrops- och brandförsvarsmikrofoner kompletterade med dubbelriktad kommunikation samt optiska larmdon. Den nya utrustningen integreras med centralt brandlarmsystem, levererat av Confidence under 2004. Avtalet som tecknades under årets tredje kvartal installeras och driftsätts under hösten 2010.

Confidence levererar Entry Event till södra Sverige

Confidence avtalade under kvartalet om ett komplett entré och kassasystem för en större badanläggning under uppförande i södra Sverige. Avtalet som tecknas med anläggningens el-tekniska totalentreprenör har ett initialt värde av 2,5 MSEK. Systemet som baseras på det egenutvecklade entré och kassasystemet Entry Event, inkluderar automatiska betalkiosker, kassor och entrégrindar. Till systemet integreras ca 1200 nyckelfria, elektroniska skåplås, för säker och smidig förvaring. Avtalet tecknades i juli och leverans påbörjas i slutet av 2010.

Väsentliga händelser efter kvartalet

Confidence levererar inom hotell och hospitality

Confidence Sweden AB tecknade i oktober avtal med Hilton Slussen i Stockholm, om en större komplettering av hotellets brandtekniska säkerhetssystem. Hotellkedjans internationella krav på brandsäkerhet föranleder komplettering av hotellets befintliga brandskydd genom förstärkning och modernisering av nödljus och utrymningsarmaturer. Avtalet tecknades i oktober och färdigställs under början av 2011

Confidence levererar säkerhet till kriminalvården

Confidence Sweden AB tecknade i oktober leveransavtal med Svensk kriminalvård. Avtalet gäller systemleverans och installation av ett toppmodernt, adresser- och programmerbart, utrymningslarm för Täby kriminalvårdsanstalt, utanför Stockholm. Det nya systemet, som ersätter befintligt, omfattar central larmenhet, drygt 400 detektorer med inbyggda sirener samt slingdrivna larmdon. Den Nya anläggningen är förberedd för framtida integration till överordnat larmpresentationssystem.

Extra bolagstämma

Confidence International AB kommer att hålla en extra bolagstämma den 11 november 2010 kl. 18.00 i bolagets lokaler på Risseleden 136 i Sundbyberg. Bolagstämman kommer huvudsakligen att avhandla beslut om sammanläggning av aktier, nyemission av aktier och ändring av bolagsordningen i samband därmed samt beslut om emission av teckningsoptioner av serie 1:2010.

KSEK	Kv 3 2010	Kv 3 2009	Kv 1-3 2010	Kv 1-3 2009	Kv 1-4 2009
Nettoomsättning	17 735	15 076	57 503	49 258	68 727
Rörelseresultat	1 934	-5 573	2 656	-7 378	-4 823
Rörelsemarginal	10,9%	neg.	4,6%	neg.	neg.
Resultat efter finansiella poster	1 791	-6 192	2 087	-8 546	-5 214
Periodens resultat	1 791	-6 176	2 087	-19 976	-16 549
Vinstmarginal	10,1%	neg.	3,6%	neg.	neg.
Aktieägarnas andel av årets resultat (total resultat)	1 791	-5 955	2 287	-19 797	-11 870
Resultat per aktie kvarvarande verksamheter, SEK	0,00	-0,01	0,00	-0,02	-0,01
Resultat per aktie efter utspädning, kvarvarande verksamheter, SEK	0,00	-0,01	0,00	-0,02	-0,01
Resultat per aktie, SEK ¹⁾	0,00	-0,01	0,00	-0,04	-0,03
Resultat per aktie, efter utspädning SEK ¹⁾	0,00	-0,01	0,00	-0,04	-0,03
Kassaflöde per aktie	-0,00	-0,00	0,00	-0,01	-0,01

¹⁾ Resultat per aktie beräknas på vägt genomsnittligt antal aktier under perioden. Baseras på aktieägarnas i Confidence International AB (publ) andel av periodens resultat

²⁾ Se bilaga 4 för definitioner

Omsättning

Kvartalet

Omsättningen för kvartalet uppgick till 17 735 (15 076) KSEK, vilket är en ökning med 2 659 KSEK eller 17,6% procent jämfört med samma period föregående år.

Hela perioden

Nettoomsättningen ökade med 8 245 KSEK eller 17% till 57 503 (49 258) KSEK, under perioden 1 januari - 30 september 2010 jämfört med samma period föregående år.

Rörelseresultat

Kvartalet

Rörelseresultatet för kvartalet uppgick till 1 934 (-5 573) KSEK. En förändring med 7 507 KSEK

Rörelsekostnaderna uppgick till 15 794 KSEK (20 745), där råvaror och förnödenheter uppgick till 5 598 KSEK (11 881), övriga externa kostnader till 3 046 KSEK (3 061), personalkostnaderna till 6 883 KSEK (5 498) samt avskrivningar till 267 KSEK (306).

Hela perioden

Rörelseresultatet för helårsperiod uppgick till 2 656 (-7 378) KSEK. En förbättring med 10 034 KSEK.

Rörelsekostnaderna uppgick till 56 151 KSEK (57 310), där råvaror och förnödenheter uppgick till 23 451 KSEK (27 167), övriga externa kostnader till 9 510 KSEK (8 590), personalkostnaderna till 22 369 KSEK (20 601) samt avskrivningar till 821 KSEK (938).

Finansnetto, skatter och periodens resultat.

Kvartalet

Finansnettot uppgick till -143 (-620). Resultatet efter finansiella poster uppgick till 1 791 (-6 192) KSEK. Resultatet efter skatt uppgick till 1 791 (-6 225) KSEK. Ingen skattekostnad aktiveras på de underskott som uppkommer.

Hela perioden

Finansnettot uppgick till -426 (-548). Resultatet efter finansiella poster uppgick till -195 (-1 070) KSEK. Resultatet efter skatt uppgick till 45 (-2 354) KSEK. Ingen belastar perioden då skattemässiga underskott finns.

Kassaflöde

Nettokassaflödet från den löpande verksamheten uppgick i kvartalet till 2 175 (-1 391) KSEK. Rörelsekapitalet förändrades med -579 (3 778). Kassaflödet från investeringsverksamheten var -111 (-99) KSEK. Det operativa kassaflödet uppgick därmed till 2 064 (-1 490) KSEK.

	Kv 1-3 2010	Kv 1-3 2009	Kv 1-4 2009
Balansomslutning	56 663	57 748	55 803
Avkastning på sysselsatt kapital, %	11%	neg.	neg.
Avkastning på eget kapital, %	20%	neg.	neg.
Eget kapital per aktie	0,02	0,00	0,00
Nettoskulsättning	8 572	16 613	20 065
Nettoskulsättningsgrad	43%	neg.	1819%
Nettoskuld/EBITDA	2,5	neg.	neg.
Soliditet, %	36%	neg	2%
Börskurs vid periodens slut (SEK)	0,02	0,04	0,04
Antalet anställda	56	45	45
Medelantal anställda	57	48	46

Eget kapital

Eget kapital per 30 september uppgick till 20 125 KSEK jämfört med 1 103 KSEK per den 31 december 2009.

Likviditet och finansiell ställning

Nettoskulden uppgår per 30 september till 8 572 KSEK en minskning med 11 493 KSEK från 31 december 2009 då nettoskulden uppgick till 20 065 KSEK. Motsvarande kvartal 2009 uppgick nettoskulden till 16 613 KSEK. Likvida medel per den 30 september uppgick till 574 KSEK jämfört med 325 KSEK per 31 december 2009.

I och med den emissions som genomfördes i första kvartalet så förbättrades bolagets soliditet till 36 procent jämfört med 2 procent vid årsskiftet.

Personal

Den 30 september uppgick medelantalet anställda till 57 (48) och antalet anställda till 58 (48) vid periodens utgång.

Förvärv

Inga förvärv gjordes under perioden.

Riskfaktorer för Bolaget

Det finns ett antal riskfaktorer som kan påverka Bolagets verksamhet såväl utifrån ett operativt som finansiellt perspektiv. Riskfaktorerna bedöms inte ha förändrats från vad som redogörs för i årsredovisningen för 2009.

Transaktioner med närstående parter

Under perioden har 400 KSEK amorterats till Erik Penser Bankaktiebolag, som är en av bolagets huvudaktieägare.

Confidence aktiens utveckling

Confidence-aktien är noterad på Stockholmsbörsens NGM-Equity lista. Aktiens betalkurs per 30 september var 0,02 SEK.

Moderbolaget

I moderbolaget finns koncerngemensamma funktioner såsom koncernredovisning samt hantering av koncernens informationsflöde. Resultatet efter finansiella poster uppgick till -1 527 (-3 747 KSEK) under kvartalet.

Revisorsgranskning

Rapporten för tredje kvartalet 2010 har ej granskats av bolagets revisorer.

Redovisningsprinciper

Delårsrapporten har, för koncernen, upprättats i enlighet med IAS 34 och Årsredovisningslagen. Moderbolagets redovisning är upprättad i enlighet med RFR 2.2, Redovisning för juridiska personer samt Årsredovisningslagen. De redovisningsprinciper som redogörs för i årsredovisningen per 2009-12-31 har tillämpats även på denna delårsrapport.

Stockholm, 27 oktober 2010

Confidence International AB (publ.)

Styrelsen

Rapport från styrelse och VD

Styrelsen och verkställande direktören intygar att denna rapport ger en rättvisande bild av koncernens finansiella ställning och resultat samt beskriver de väsentliga risker och osäkerhetsfaktorer som koncernen och de företag som ingår i koncernen står inför.

Stockholm, 27 oktober 2010

Per Edström, Styrelsens ordförande

Camilla Sundström, Styrelseledamot

Lennart Preutz, Styrelseledamot

Willi Persson, Styrelseledamot

Fredrik Hiort af Ornäs, Verkställande direktör

Bilagor:

1. Koncernen i sammandrag.
2. Moderbolaget i sammandrag.
3. Definitioner

Kalender 2010

Delårsrapport för tredje kvartalet 2010

27 oktober 2010

Bokslutskommuniké 2010

16 februari 2011

Årsredovisning 2010

April 2011

För ytterligare information kontakta:

Fredrik Hiort af Ornäs, Verkställande direktör

Telefon: 08-620 82 00

Per Edström, Styrelseordförande

Telefon: 08-620 82 00

Confidence International AB (publ)

Rissneleden 136

174 57 Sundbyberg

Telefon: +46 (0)8 620 82 00

www.confidence.se

e-post: info@confidence.se

Organisationsnummer: 556291-7442

Koncernens resultaträkning

KSEK	Kv 3 2010	Kv 3 2009	Kv 1-3 2010	Kv 1-3 2009	Förändr. %	Kv 1-4 2009
Nettoomsättning	17 735	15 076	57 503	49 258	+17%	68 727
Aktiverat arbete för egen räkning	-152	-	1 127	-	-	610
Övriga intäkter	145	96	177	674	-74%	407
Totala intäkter m m	17 728	15 172	58 807	49 932	+18%	69 744
Rörelsens kostnader						
Råvaror och förnödenheter	-5 598	-11 881	-23 451	-27 167	-14%	-32 241
Övriga externa kostnader	-3 046	-3 061	-9 510	-8 590	+11%	-12 300
Personalkostnader	-6 883	-5 498	-22 369	-20 601	+9%	-27 775
Avskrivningar av materiella och immateriella anläggningstillgångar	-267	-306	-821	-938	-12%	-1 153
Övriga rörelsekostnader	-	0	-	-14	-100%	-1 098
Rörelseresultat	1 934	-5 573	2 656	-7 378	-	-4 823
Resultat från finansiella investeringar						
Finansiella intäkter	40	56	69	69	-	1 178
Finansiella kostnader	-183	-676	-638	-1 237	-48%	-1 569
Resultat efter finansiella poster	1 791	-6 192	2 087	-8 546	-124%	-5 214
Skatt på årets resultat	-	-33	-	-33	-100%	-36
Årets resultat, kvarvarande verksamheter	1 791	-6 225	2 087	-8 579	-124%	-5 250
Resultat från avvecklade verksamheter	-	50	-	-11 397	-100%	-11 299
Periodens resultat	1 791	-6 176	2 087	-19 976	-	-16 549
Rapport över totalresultat för koncernen	Kv 3 2010	Kv 3 2009	Kv 1-3 2010	Kv 1-3 2009	Förändr. %	Kv 1-4 2009
Periodens resultat	1 791	-6 176	2 087	-19 976		-16 549
Övrigt totalresultat:						
Periodens omräkningsdifferenser vid omräkning av utländska verksamheter	-	221	200	179		4 679
Periodens övriga totalresultat	-	221	200	179		4 679
Periodens summa totalresultat	1 791	-5 955	2 287	-19 797		-11 870
Periodens summa totalresultat hänförligt till:						
Moderbolagets aktieägare	1 791	-5 955	2 287	-19 797		-11 870
Övrigt totalresultat består av omräkningsdifferens vilket inte har någon skatteeffekt.						
Resultat per aktie	2010	2009	2010	2009		2009
Genomsnittligt antal aktier	1 292 543	524 188	1 292 543	524 188		524 188
Antal aktier	1 330 043	524 188	1 330 043	524 188		524 188
Genomsnittligt antal aktier efter utspädning	1 011 425	524 188	1 011 425	524 188		524 188
Resultat per aktie före utspädning, kvarvarande verksamheter, SEK	0,00	-0,01	0,00	-0,02		-0,01
Resultat per aktie efter utspädning, kvarvarande verksamheter, SEK	0,00	-0,01	0,00	-0,02		-0,01
Resultat per aktie före utspädning, ¹⁾	0,00	-0,01	0,00	-0,04		-0,03
Resultat per aktie efter utspädning, ¹⁾	0,00	-0,01	0,00	-0,04		-0,03

¹⁾ Resultat per aktie beräknas på vägt genomsnittligt antal aktier under perioden

Koncernens balansräkning

KSEK	2010-09-30	2009-09-30	Förändr.%	2009-12-31
Immateriella anläggningstillgångar	33 944	34 016	-0%	34 212
Materiella anläggningstillgångar	574	868	-34%	808
Varulager	826	1 595	-48%	769
Kortfristiga fordringar	18 910	19 341	-2%	17 854
Likvida medel	574	64	+797%	325
Tillgångar som innehas för avveckling	1 835	1 864	-	1 835
Summa tillgångar	56 663	57 748	-	55 803
Eget kapital	20 125	-2 431	-928%	1 103
Långfristiga räntebärande skulder	1 795	3 938	-54%	1 795
Kortfristiga räntebärande skulder	7 351	12 739	-42%	18 595
Kortfristiga icke räntebärande skulder	24 362	40 331		31 280
Skulder som innehas för avveckling	3 030	3 171	-4%	3 030
Summa eget kapital och skulder	56 663	57 748	-	55 803
Rörelsekapital *	-7 981	-22 915		-15 852
Nettoskuld **	8 572	16 613		20 065

*) Varulager + kortfristiga fordringar exkl skattefordringar, minskat med icke räntebärande skulder exklusive skatteskulder.

**) Räntebärande kort- och långfristiga skulder, minskat med likvida medel.

Koncernens eget kapital avstämning

	30 sep-10	30 sep-09	31 dec-09
Ingående eget kapital enligt fastställd balansräkning för föregående år (IFRS)	1 103	12 973	12 973
Förändring p g a ändrade omräkningskurser	200	179	4 679
Nyemission	16 769	-	-
Återköp egna aktier	-35	-	-
Realisation av omräkningsdifferenser tillhörande avvecklade verksamheter & tillgångar	-	4 392	-
Periodens resultat	2 088	-19 976	-16 549
Utgående eget kapital	20 125	-2 432	1 103

Kassaflödesanalys

	Kv 3 2010	Kv 3 2009	Kv 1-3 2010	Kv 1-3 2009	Kv 1-4 2009
Kassaflöde från den löpande verksamheten före förändring av rörelsekapitalet ¹⁾	2 754	-5 169	3 249	-8 153	-4 825
Kassaflöde från förändring i rörelsekapitalet ¹⁾	-579	3 778	-5 899	7 852	977
Kassaflöde från investeringsverksamheten	-111	-99	-319	-466	-1 373
Kassaflöde från finansieringsverksamheten	-2 973	1 482	3 218	-2 467	2 246
Periodens kassaflöde	-909	-8	249	-3 234	-2 975
¹⁾ Varav från avvecklade verksamheter i löpande verksamhet	-	-99	-	-99	-97

Moderbolagets resultaträkning

KSEK	Kv 3 2010	Kv 3 2009	Förändr. %	Kv 1-3 2010	Kv 1-3 2009	Förändr. %	Kv 1-4 2009
Nettoomsättning	31	402	-1	144	817	-82%	793
Totala intäkter m m	31	402	-1	144	817	-82%	793
Rörelsens kostnader							
Övriga externa kostnader	-940	-3 668	-1	-2 606	-4 909	-47%	-3 144
Personalkostnader	-599	-498	0	-1 747	-1 963	-11%	-2 578
Avskrivningar av materiella och immateriella anläggningstillgångar	-18	-18	-	-55	-55	-0%	-
Övriga rörelsekostnader	-	36	-1	-	-8 234	-100%	-11 414
Övriga rörelsekostnader	-	-	-	-	-	-	-
Rörelseresultat	-1 526	-3 747		-4 264	-14 344	-70%	-16 343
Resultat från finansiella investeringar							
Finansiella intäkter	-	40	-	-	40	-100%	1 043
Finansiella kostnader	-1	-491	-	-91	-694	-87%	-705
Resultat efter finansiella poster	-1 527	-4 198	-1	-4 355	-14 998	-71%	-16 005
Årets resultat	-1 527	-4 198	-1	-4 355	-14 998	-71%	-16 005

Moderbolagets balansräkning

KSEK	2010-09-30	2009-09-30	Förändr. %	2009-12-31
Immateriella anläggningstillgångar	2	71	-97%	54
Materiella anläggningstillgångar	2	7	-71%	6
Finansiella anläggningstillgångar	41 231	41 231	-	41 231
Kortfristiga fordringar	5 843	5 964	-2%	6 422
Likvida medel	52	38	+37%	269
Summa tillgångar	47 130	47 311	-0%	47 982
Eget kapital	27 947	16 075	+74%	15 069
Kortfristiga räntebärande skulder	-	4 428	-100%	7 928
Kortfristiga icke räntebärande skulder	19 181	26 808	-28%	24 985
Summa eget kapital och skulder	47 128	47 311	-0%	47 982
Rörelsekapital *	-13 431	-20 844	-36%	-18 614
Nettoskuld **	-52	4 390	-101%	7 659

*) Varulager + kortfristiga fordringar exkl skattefordringar, minskat med icke räntebärande skulder exklusive skatteskulder.

**) Räntebärande kort- och långfristiga skulder inklusive avsättningar till pensioner, minskat med likvida medel.

Finansiell terminologi

Sysselsatt kapital

Summa tillgångar minus räntebärande avsättningar och skulder.

Kapitalomsättning

Nettoomsättning delat med genomsnittligt sysselsatt kapital.

Tillväxttakt (CAGR)

Tillväxttakt jämförd år för år under en specifik tidsperiod.

Genomsnittlig kredittid för kundfordringar (DSO)

Kundfordringar vid kvartalets slut delat med nettoomsättningen under kvartalet, multiplicerat med 90 dagar.

Vinst per aktie

Grundläggande vinst per aktie: vinst eller förlust hänförlig till aktieägarna i moderföretaget delat med det viktade genomsnittliga antalet utestående stamaktier under perioden. Utspädd vinst per aktie: det viktade genomsnittliga antalet utestående aktier justerat för effekterna av alla presumtiva utspädande stamaktier.

EBITDA-marginal

Vinst före ränta, skatt, av- och nedskrivning, som procentandel av nettoomsättningen.

Soliditet

Eget kapital uttryckt som en procentandel av de totala tillgångarna.

Avkastning på sysselsatt kapital

Summan av rörelseresultatet plus finansiella intäkter som procentandel av det genomsnittliga sysselsatta kapitalet (baserat på beloppen 1 januari och 31 december).

Avkastning på eget kapital

Nettoresultatet hänförligt till aktieägarna till moderföretaget som procentandel av genomsnittligt eget kapital (baserat på beloppen den 1 januari och 31 december).

Eget kapital per aktie

Eget kapital delat med antalet utestående aktier i slutet av perioden, grundläggande.



Confidence International AB (publ)
Rissneleden 136
174 57 Sundbyberg

Telefon: +46 (0)8 620 82 00
www.confidence.se
e-post: info@confidence.se