



## **Bokslutskommuniké 2011**

Västerås, 3 februari, 2012

# Stark resultatförbättring och god tillväxt

## JANUARI - DECEMBER

- Omsättning 615,2 Mkr (519,4)
- Rörelseresultat EBIT 47,1 Mkr (14,6)
- Rörelsemarginal EBIT 7,7 % (2,8)
- Resultat efter skatt 33,8 Mkr (9,0)
- Resultat per aktie 3,17 kr (0,83)
- Likvida medel 19,3 Mkr (7,5)
- Styrelsen föreslår årsstämman en utdelning med 2,00 kr per aktie (0,50 kr)

## OKTOBER - DECEMBER

- Omsättning 173,3 Mkr (148,3)
- Rörelseresultat EBIT 11,9 Mkr (7,0)
- Rörelsemarginal EBIT 6,9 % (4,7)
- Resultat efter skatt 8,4 Mkr (4,6)
- Resultat per aktie 0,80 kr (0,42)

## VD-kommentar

2011 har varit ett bra verksamhetsår för Prevas. Våra kunder är spridda över hela världen och efterfrågan på våra tjänster fortsätter att vara god. Vi har en orderingång som, såväl för helåret som för kvartal fyra, överstiger vår omsättning. Prevas två affärsområden, Produktutveckling och Industrisystem, har utvecklats bra och har en kvalificerad tjänstemixen som bygger på djup verksamhetskunskap.

Det fjärde kvartalet utvecklades mycket positivt. Omsättningen ökade med 17 procent och Prevas har ett förbättrat rörelseresultat om 5 Mkr jämfört med 2010. Våra kunder fortsätter att hålla en bra utvecklingstakt med många intressanta och spännande projekt.

Enligt undersökning genomförd av Svensk Industriföretag anser 95 procent av svenska industriföretagare att ökad automation är en viktig framgångsfaktor. Prevas affärsområde Industrisystem är starkt positionerat inom området produktionsnära IT-lösningar och är ledande inom MES (Manufacturing Execution System), EMI (Enterprise Manufacturing Intelligence) och Automation. Affärsområdet fortsätter att leverera bra marginaler. En viss minskning av lönsamheten har skett under året till följd av organisk tillväxt. Satsningen under hösten, med etablering av kontor i Linköping och Kalmar, har utvecklats mycket positivt.

Att stödja andra företag, att snabbt växa och utvecklas genom innovativa lösningar, är vad Prevas har gjort sedan starten. Vårt affärsområde Produktutveckling är ledande inom mjukvara, elektronik och mekatronik för inbyggda system. Affärsområdet visar återigen en mycket bra utveckling av rörelsemarginalen och fokuserar även fortsättningsvis på tillväxt med goda marginaler. Under kvartal fyra förvärvades en majoritetspost i Creo Development AS (Norge), vilket medför att satsningen på den norska marknaden fortsätter.

Allt går fortare och fortare. Företag behöver anpassa sig till en föränderlig värld som bland annat kräver ökad flexibilitet och innovationstakt. För att Prevas ska stå väl rustade inför framtida utmaningar fortsätter finslipningen av verksamheten. 2011 började mycket bra. Prevas har en tydlig strategi att växa med lönsamhet. Under sommarperioden kom ett bakslag i framför allt den Europeiska ekonomin och en viss oro spred sig gällande negativ konjunkturutveckling. Under de senaste månaderna har oron bibehållits, men efterfrågan på våra tjänster kvarstår på en hög nivå och vi ser ingen avmattning på kort sikt.

Prevas står väl rustade att möta både hög- och lågkonjunkturer. För att öka vår konkurrensförmåga har vi under året etablerat ett dotterbolag i Indien med kvalificerade resurser som stödjer oss i våra projekt. Jag ser med tillförsikt fram emot det nya året som kommer att bära med sig många utmaningar och möjligheter. Mycket glädjande är att Mats Lundberg är tillbaka efter en tids sjukfrånvaro. Från och med idag, 3 februari 2012, lämnar jag tillbaka rollen som CEO på Prevas till Mats Lundberg och behåller rollen som vice CEO och CFO.

Mats Åström, Deputy CEO, CFO Prevas AB



# Marknadstrender och händelser inom affärsområdena

## **Fortsatt lönsam tillväxt för Affärsområdet Industrisystem**

Prevas affärsområde Industrisystem har haft en bra tillväxt under 2011 och lönsamheten fortsätter att vara bra. Jämfört med 2010 har affärsområdet vuxit med 13 procent och lönsamheten hamnade på 9,8 procent. Marknaden har under året i stort sett utvecklats enligt förväntan, men en viss försiktighet har dock observerats i stålindustrin. Den Nordsjöbaserade olje- och gasindustrin utvecklas dock starkt och vi ser också att fordonsindustrin investerar i produktionsnära IT-system.

Produktivitetshöjningar är fortsatt i fokus hos våra kunder och den globala aspekten på produktionen blir allt viktigare. Vi ser också en ökad mognad och förståelse för Prevas spetsområde MES, Manufacturing Execution Systems. Områdena EMI, Enterprise Manufacturing Intelligence, och Automation är också heta och detta gäller inte minst för våra globala kunder, som har ett starkt behov att kunna ta snabbare affärsbeslut baserade på fakta i realtid. Inom dessa områden är Prevas också en ledande aktör.

Prevas arbetar med flera världsledande företag, t.ex. ABB, Ericsson, FMC, Outokumpu, Sandvik, SSAB, Statoil, Volvo och Westinghouse.

## **Ett bra år för Affärsområde Produktutveckling**

Trots oron i omvärlden har Prevas affärsområde Produktutveckling en mycket god orderingång och fortsatt hög debiteringsgrad. Jämfört med 2010 har affärsområdet vuxit med 21 procent samtidigt som rörelsemarginalen ökat från -1,7 till 6,8 procent.

Trenden att allt fler inbyggda system placeras in i industriella och kommersiella produkter är fortsatt stark. Som ledande i Norden inom inbyggda system, gör detta att vi ser ljus på framtiden för Prevas. För att ytterligare stärka Prevas position har vi under 2011 förvärvat Creo Development i Norge samt Doré Development i Danmark. För att kunna erbjuda våra kunder mer kostnadseffektiva utvecklingstjänster, har vi under året även etablerat ett utvecklingscenter i Bangalore, Indien. Övriga höjdpunkter under året har varit förnyade ramavtal med alla större kunder samt en nominering till Swedish Embedded Award, för fjärde året i följd.

Prevas arbetar med flera världsledande företag, t.ex. ABB, Atlas Copco, Bombardier, GE Healthcare, Ericsson, Maquet Critical Care, SAAB (försvar) och Volvo.

# Viktiga händelser under året

## **Förvärv av Creo Development i Norge**

Prevas har förvärvat 66,7 procent av Creo Development AS i Oslo, Norge med 15 medarbetare. Företaget är ett utvecklingshus inom elektronik, inbyggd programvara, mekanik och industriell design. Förvärvet stärker Prevas pågående expansion inom området produktutveckling och inbyggda system i Norge. Tillträdesdag den 14 november 2011.

Köpeskillingen betalades kontant och uppgick till 1,1 MNOK (1,3 MSEK). Förvärvet omfattar 66,7 procent av samtliga aktier i Creo Development AS men med en intention att nyemittera aktier för att Prevas skall komma upp i ett aktieäggande av 80 procent. De förvärvade tillgångarna och skulderna består av preliminär goodwill 0,7 Mkr, materiella anläggningstillgångar 0,3 Mkr, kortfristiga fordringar och kassa 4,4 Mkr, kortfristiga skulder 3,8 Mkr. Den uppkomna goodwillen är hänförlig till synergieffekter och personal.

Redovisat värde på innehav utan bestämmande inflytande utgörs av dess andel av identifierbara tillgångar och skulder, dvs innehav utan bestämmande har ingen del i den uppkomna goodwillen i samband med förvärvet av Creo Development.

Den förvärvade enheten har konsoliderats från och med den 14 november och beräknas bidra med 20 Mkr i helårsomsättning med en rörelsemarginal om 7 procent under 2012. Från förvärvstidpunkten har Creo Development AS bidragit med 2,8 Mkr i omsättning och en rörelsemarginal om 0 procent. Transaktionskostnader uppgår till mindre belopp och ingår i övriga externa kostnader.

## **Förvärv av teknikföretag i Danmark**

Prevas har från den 15 juni tecknat ett inkrämsavtal om förvärv av 100 procent av teknikföretaget DoréDevelop-

ment ApS i Danmark. Företaget utvecklar kundanpassad elektronik och mjukvara. Via förvärvet av DoréDevelopment stärker Prevas sin utvecklingskapacitet ytterligare. Utöver en attraktiv kundportfölj och eftertraktad spetskompetens, får Prevas även tillgång till goda samarbetsrelationer med producenter av betalningsterminaler. Med förvärvet följer även DoréDevelopments utvecklade mjukvaruplattform OE-lite, som är ett intelligent system för snabb uppdatering av Linux-kärnor i en inbyggd miljö.

Den förvärvade verksamheten förväntas på helårsbasis bidra med en omsättning om ca 3 Mkr med en rörelsemarginal på cirka 14 procent före förvärvsavskrivningar. Under 2011 har förvärvet bidragit med cirka 2,5 Mkr i omsättning och 13 procent i marginal. Förvärvade tillgångar och skulder har preliminärt beräknats till 1,3 Mkr och utgår dels i en fast köpeskillning och dels i en rörlig. Den fasta köpeskillningen betalas kontant och uppgår till 0,5 Mkr. Därtill tillkommer en rörlig kontant ersättning som faller ut efter 2 år och baseras på resultatet. Den totala köpeskillningen, inklusive rörlig ersättning, kan dock maximalt uppgå till 2,2 Mkr. Det preliminärt beräknade värdet består av goodwill 0,8 Mkr och immateriella anläggningstillgångar 0,5 Mkr. Den uppkomna goodwillen är hänförlig till synergieffekter. Goodwillbeloppet är i sin helhet avdragsgillt. Inga externa transaktionskostnader har förekommit.

### **Nya etableringar i Sverige och Norge**

Prevas har öppnat kontor i Sandviken och Kalmar, vilket är det 14:e respektive 15:e kontoret i Sverige. Närheten till kunder i regionerna gör att Prevas har valt att strategiskt etablera sig på dessa orter.

Prevas är ledande inom produktutveckling och inbyggda system i Linköping och erbjuder sedan 1996 företag i regionen tjänster inom dessa områden. Ett naturligt och strategiskt viktigt steg har tagits och Prevas erbjuder nu även tjänster inom industriell IT till regionen. Från start består den nya verksamheten i Linköping av 6 medarbetare med mål att växa kraftigt inom en treårsperiod.

Expansionsmöjligheterna i Norge ses som stora och Prevas har i Kongsberg öppnat sitt andra kontor i Norge. Kongsberg har blivit ett av Norges största högteknologiska områden med flera internationella företag etablerade på orten. Prevas tjänster, både inom inbyggda system och industriell IT, passar mycket bra in i området.

### **Tecknat strategiskt samarbete med Kitron ASA**

För att på bästa sätt möta framtida krav från kunder som vill ha en heltäckande support både för att utveckla och tillverka sina produkter har Prevas AB och Kitron ASA ingått ett strategiskt samarbetsavtal. Samarbetet stärker både Prevas och Kitrons marknadsledande positioner inom inbyggda system, produktutveckling och tillverknings-tjänster för elektronik (Electronic Manufacturing Services) i Norden och skapar en bra plattform för vidare utveckling utanför Norden.

### **Exklusivt avtal med Swerea MEFOS**

Prevas har tecknat ett avtal som ger oss exklusiv rätt att under 10 år använda Swerea MEFOS beräkningskärna FOCS-RF (Furnance Optimization Control System) i globala leveranser av ugnsoptimeringssystem. FOCS har hjälpt stålindustrin att sänka energiförbrukningen med 5 till 20 procent i de ugnar där systemet installerats.

### **Center of Excellence**

Vi tror att äkta kundnytta enbart kan uppnås genom en djupgående förståelse av kundens verksamhet. För att hjälpa kunder att konkurrera på en global marknad har Prevas byggt upp ett antal Centers of Excellence. Där erbjuds specialistprojektteam med specifik domänexpertis och teknikplattformar för lönsamma nyckelfärdiga lösningar. Under året har tre nya Center of Excellences byggts upp, Industrial Control Systems, Production Development och Optimization of Reheating Furnaces.

### **Prevas, tillsammans med Medfield, nominerade till Swedish Embedded Award**

För fjärde året i rad har Prevas medverkat i framtagningen av produkter nominerad till Swedish Embedded Award. Medfield Diagnostics blev nominerad för Swedish Embedded Award 2011 inom priskategorin "Enterprise" för sin patenterade produktidé för diagnos av stroke med hjälp av mikrovågor.

Produktutveckling av denna typ av medicinska instrument är resurskrävande och kräver ett stort underlag av kliniska tester. Som ett första steg i detta har Medfield Diagnostics med hjälp av Prevas utvecklat sitt första medicintekniska instrument, Strokefinder R10. Strokefinder R10 är främst utvecklad för kliniska prov på strokepatienter men kan även användas för monitorering av potentiella strokepatienter.

# Omsättning

## JANUARI – DECEMBER

Omsättningen uppgick till 615,2 Mkr (519,4), en ökning med dryga 18 procent. 96 procent av omsättningstillväxten var organisk. Omsättning per medarbetare ökade och uppgick till 1 292 Tkr (1 234). Antal arbetsdagar uppgick till 253 st (252).

## OKTOBER – DECEMBER

Omsättningen uppgick till 173,3 Mkr (148,3), en ökning med 17 procent. 86 procent av omsättningstillväxten var organisk. Omsättning per medarbetare ökade och uppgick till 351 Tkr (348). Antal arbetsdagar uppgick till 64 st (64).

# Resultat

## JANUARI – DECEMBER

Rörelseresultatet EBIT uppgick till 47,1 Mkr (14,6) vilket ger en rörelsemarginal på 7,7 procent (2,8). Resultatet före avskrivningar EBITDA uppgick till 57,3 Mkr (27,7) vilket ger en resultatmarginal före avskrivningar på 9,3 procent (5,3).

Resultat efter skatt uppgick till 33,8 Mkr (9,0).

Resultatförbättringen är hänförlig till bättre beläggningsgrad samt ökning av antalet medarbetare. Vi kan även konstatera en något förbättrad timtariff mot våra kunder.

Affärsområde Industrisystem fortsätter att leverera bra marginaler med en rörelsemarginal på 9,8 procent. Tillväxt inom affärsområdet är fortsatt prioriterat.

Affärsområde Produktutveckling har utvecklats mycket bra under året. Lönsamhetsförbättringen är markant jämfört med föregående år och resulterar i en rörelsemarginal på 6,8 procent. Under året har kostnader tagits för befarade kundförluster på 2,2 Mkr.

## OKTOBER – DECEMBER

Rörelseresultatet EBIT uppgick till 11,9 Mkr (7,0) vilket ger en rörelsemarginal på 6,9 procent (4,7). Resultatet före avskrivningar EBITDA uppgick till 14,3 Mkr (10,1) vilket ger en resultatmarginal före avskrivningar på 8,2 procent (6,8).

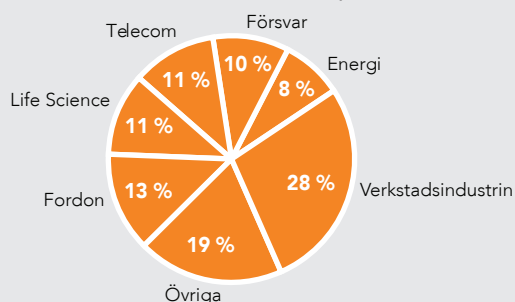
Resultat efter skatt uppgick till 8,4 Mkr (4,6).

Under perioden har kostnader tagits för befarade kundförluster på 2,2 Mkr.

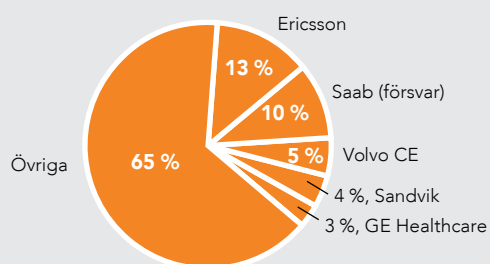
# Kassaflöde och likvida medel

Kassaflödet från den löpande verksamheten uppgick under året till 37,5 Mkr (6,4). Likvida medel uppgick vid årets slut till 19,3 Mkr (7,5) exklusive checkkredit. Under året har Prevas lån amorterats med 2,2 Mkr.

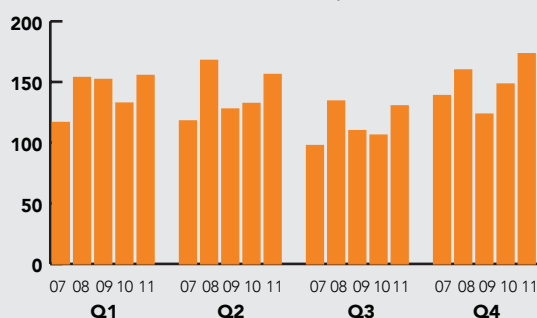
FÖRSÄLJNING PER BRANSCH 2011, KONCERNEN



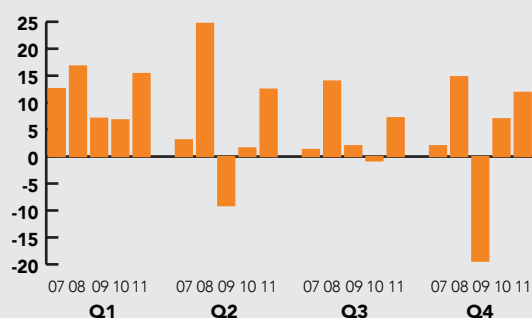
FEM STÖRSTA KUNDER 2011, KONCERNEN



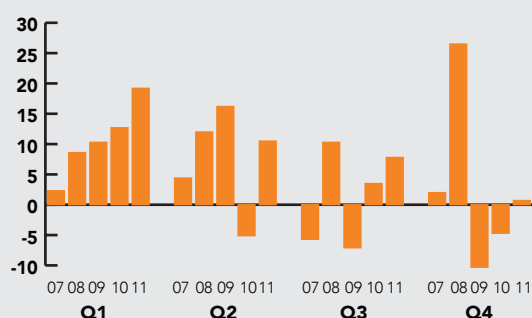
OMSÄTTNING PER KVARTAL MKR, KONCERNEN



RÖRELSERESULTAT PER KVARTAL MKR, KONCERNEN



KASSAFLÖDE FRÅN LÖPANDE VERKSAMHET MKR, KONCERNEN



## Finansiell ställning

Eget kapital uppgick vid årets slut till 184,8 Mkr (155,8), vilket ger en soliditet om 55 procent (54). Eget kapital per aktie uppgick till 18,27 kr (15,36).

## Medarbetare

Medelantalet medarbetare uppgick under året till 476 (421), varav 319 (288) medarbetare inom affärsområde Produktutveckling och 137 (115) medarbetare inom affärsområde Industrisystem samt 20 (18) medarbetare inom ledning och administration.

Antalet medarbetare vid periodens slut uppgick till 567 (456), varav andelen kvinnliga medarbetare var 12 procent.

## Investeringar

Under året uppgick koncernens investeringar i anläggningstillgångar till 7,0 Mkr (4,4) varav 4,4 Mkr (4,2) avsåg maskiner och inventarier samt 2,6 Mkr (0,2) produktutveckling och immateriella tillgångar. Därutöver har investeringar skett via rörelseförvärv avseende goodwill på 1,4 Mkr och 0,5 Mkr i övriga immateriella tillgångar samt 0,3 i materiella anläggningstillgångar.

## Nyckeltal per kvartal

	2011	2011	2011	2011	2010	2010	2010	2010	2009	2009	2009	2009
	Kv 4	Kv 3	Kv 2	Kv 1	Kv 4	Kv 3	Kv 2	Kv 1	Kv 4	Kv 3	Kv 2	Kv 1
Rörelsens intäkter, Mkr	173,3	130,3	156,2	155,4	148,3	106,2	132,3	132,6	123,5	109,9	127,7	152,1
Rörelseresultat, Mkr	11,9	7,2	12,5	15,4	7,0	-0,8	1,6	6,8	-19,4	2,0	-9,1	7,1
Rörelsemarginal i %	6,9	5,5	8,0	9,9	4,7	-0,7	1,2	5,2	-15,7	1,9	-7,2	4,7
Antal arbetsdagar	64	66	60	63	64	66	60	62	63	66	59	62
Antal anställda vid periodens slut	567	518	502	501	456	452	449	449	497	484	492	528
Antal anställda, medeltal	494	461	467	435	426	409	419	432	456	449	480	511
Nettoomsättning/anställd, Tkr	351	283	333	365	348	260	316	307	271	245	266	298
Soliditet, %	55	58	54	52	54	56	52	54	53	60	55	52
Resultat per aktie, kr	0,80	0,48	0,84	1,05	0,42	-0,09	0,06	0,45	-1,43	0,13	-0,70	0,49
Eget kapital per aktie, kr	18,04	17,57	17,00	15,86	15,36	14,98	15,28	15,31	15,09	16,44	16,54	17,26

## Verksamhetsstarka nyckeltal - levererar projekt i tid

Som en del av företagets certifierade kvalitetssystem mäts ständigt kundnöjdhet, leveranssäkerhet och garantiarbete. Mer än 90 procent av våra projekt levereras i tid, en siffra som är avsevärt bättre än branschgenomsnittet. Detta tillsammans med en kundnöjdhet på 8,4 (skala från 1 till 10), gör att Prevas värderas högt av kunderna.

## Moderbolaget

### JANUARI – DECEMBER

Omsättningen uppgick till 494,8 Mkr (425,7) och resultatet efter finansiella poster uppgick till 33,8 Mkr (7,4).

### OKTOBER – DECEMBER

Omsättningen uppgick till 136,5 Mkr (117,0) och resultatet efter finansiella poster uppgick till 5,2 Mkr (2,3).

## Risker och osäkerhetsfaktorer

Prevaskoncernen inklusive moderbolaget arbetar med ett antal grundläggande principer för hantering av risker i olika delar av verksamheten. En effektiv riskhantering är en kontinuerlig process som bedrivs inom ramen för den operativa styrningen och utgör ett naturligt led i den löpande uppföljningen av verksamheten. Exempel på verksamhets- och marknadsrelaterade risker är; konkurrens och prispres, våra kunders utveckling, kundförluster, konjunkturrisiker samt valuta- och ränterisker. Andra risker är konkurrensen om kvalificerade medarbetare. Utifrån

Prevas position på marknaden som marknadsledare inom Inbyggda System och Industriell IT är det viktigt att attrahera och rekrytera de absolut bästa personerna.

## Transaktioner med närstående

De typer av transaktioner som finns är redovisade i årsredovisningen under not 26 och är till största delen hänförliga till inköp och försäljning mellan koncernbolag.

## Redovisningsprinciper

Denna delårsrapport har upprättats i enlighet med IAS 34 Delårsrapportering. Koncernredovisningen har upprättats enligt International Financial Reporting Standards, IFRS, såsom de har antagits av EU, och i tillämpliga delar den svenska årsredovisningslagen. Moderbolagets redovisning har upprättats enligt årsredovisningslagen och rekommendationen RFR 2 Redovisning för juridiska personer.

Koncernen och moderbolaget tillämpar samma redovisningsprinciper och beräkningsgrunder som i årsredovisningen för 2010.

## Förslag på utdelning

Styrelsen föreslår årsstämman en utdelning med 2,00 kr per aktie (0,50).

Stockholm den 3 februari 2012  
Prevas AB (publ)

Mats Åström, Deputy CEO, CFO Prevas AB

### ÅRSREDOVISNING

Årsredovisningen kommer att finnas tillgänglig på Prevas huvudkontor, Legeringsgatan 18 i Västerås, tre veckor innan årsstämman 2012. Årsredovisningen går även att beställa från huvudkontoret, tfn 021-360 19 00 eller [info@prevas.se](mailto:info@prevas.se).

### ÅRSSTÄMMA

Prevas AB:s årsstämma äger rum 2012-03-26, kl 17:30 i Aros Congress Center (Munkgatan 7, Västerås).

### KOMMANDE RAPPORTER

- Delårsrapport jan-mars, 25 april 2012
- Delårsrapport jan-juni, 17 juli 2012
- Delårsrapport jan-sept, 26 oktober 2012
- Bokslutskommuniké 2012, 8 februari 2013

### INFORMATION

För ytterligare information kontakta:

Mats Lundberg, CEO, tfn. 08-726 40 02, 0733-37 75 40

Mats Åström, deputy CEO och CFO, tfn. 021-360 19 34, 070-191 31 65

**Denna bokslutskommuniké har inte varit föremål för granskning av bolagets revisorer.**

**Publicerad 2012-02-03, 8:30 CET.**

Informationen är sådan som Prevas AB (publ) ska offentliggöra enligt lagen om värdepappersmarknaden och/eller lagen om handel med finansiella instrument.

# Koncernens räkenskaper

<b>RESULTATRÄKNINGAR i sammandrag, Tkr</b>	<b>2011 Helår</b>	<b>2010 Helår</b>	<b>2011 Kv 4</b>	<b>2010 Kv 4</b>
<b>Nettoomsättning</b>	<b>615 169</b>	<b>519 398</b>	<b>173 267</b>	<b>148 301</b>
Aktiverat arbete	515	132	254	132
Övriga externa kostnader	-166 334	-143 314	-52 705	-45 885
Personalkostnader	-392 078	-348 509	-106 545	-92 450
<b>Resultat före avskrivningar</b>	<b>57 272</b>	<b>27 707</b>	<b>14 271</b>	<b>10 098</b>
Av- och nedskrivningar av immateriella anläggningstillgångar	-5 557	-7 745	-1 192	-1 904
Avskrivningar av materiella anläggningstillgångar	-4 631	-5 368	-1 163	-1 232
<b>Rörelseresultat</b>	<b>47 084</b>	<b>14 594</b>	<b>11 916</b>	<b>6 962</b>
Finansnetto	-973	-1 838	-434	-381
<b>Resultat före skatt</b>	<b>46 111</b>	<b>12 756</b>	<b>11 482</b>	<b>6 581</b>
Skatt	-12 344	-3 782	-3 118	-1 946
<b>Periodens resultat</b>	<b>33 767</b>	<b>8 974</b>	<b>8 364</b>	<b>4 635</b>
<b>Periodens resultat hänförligt till moderbolagets aktieägare</b>	<b>32 048</b>	<b>8 402</b>	<b>8 134</b>	<b>4 237</b>
<b>Periodens resultat hänförligt till innehav utan bestämmande inflytande</b>	<b>1 719</b>	<b>572</b>	<b>230</b>	<b>398</b>
Resultat per aktie före och efter utspädning	3,17 kr	0,83 kr	0,80 kr	0,42 kr

<b>RAPPORT ÖVER TOTALRESULTATET i sammandrag, Tkr</b>	<b>2011 Helår</b>	<b>2010 Helår</b>	<b>2011 Kv 4</b>	<b>2010 Kv 4</b>
<b>Periodens resultat</b>	<b>33 767</b>	<b>8 974</b>	<b>8 364</b>	<b>4 635</b>
Övrigt totalresultat:				
Periodens omräkningsdifferenser	19	-5 764	-1 314	-478
<b>Periodens summa totalresultat</b>	<b>33 786</b>	<b>3 210</b>	<b>7 050</b>	<b>4 157</b>
<b>Periodens totalresultat hänförligt till moderbolagets ägare</b>	<b>32 067</b>	<b>2 638</b>	<b>6 820</b>	<b>3 759</b>
<b>Periodens totalresultat hänförligt till innehav utan bestämmande inflytande</b>	<b>1 719</b>	<b>572</b>	<b>230</b>	<b>398</b>

<b>UTFALL PER RÖRELSEGREN</b>	<b>2011 Helår</b>	<b>2010 Helår</b>	<b>2011 Kv 4</b>	<b>2010 Kv 4</b>
<b>Rörelsens intäkter, Tkr</b>				
Produktutveckling	436 707	361 592	127 300	103 514
Industrisystem	178 462	157 806	45 967	44 787
<b>Totalt</b>	<b>615 169</b>	<b>519 398</b>	<b>173 267</b>	<b>148 301</b>
<b>Rörelseresultat, Tkr</b>				
Produktutveckling	29 595	-6 270	8 342	2 632
Industrisystem	17 489	20 864	3 574	4 329
<b>Totalt</b>	<b>47 084</b>	<b>14 594</b>	<b>11 916</b>	<b>6 961</b>
<b>Rörelsemarginal, %</b>				
Produktutveckling	6,8 %	-1,7 %	6,6 %	2,5 %
Industrisystem	9,8 %	13,2 %	7,8 %	9,7 %
<b>Totalt</b>	<b>7,7 %</b>	<b>2,8 %</b>	<b>6,9 %</b>	<b>4,7 %</b>



## Koncernens räkenskaper (forts.)

<b>BALANSRÄKNING i sammandrag, Tkr</b>	<b>2011 31 dec</b>	<b>2010 31 dec</b>
Goodwill	112 496	111 106
Övriga immateriella anläggningstillgångar	8 946	11 427
Materiella anläggningstillgångar	13 502	13 394
Uppskjuten skattefordran	2 840	4 065
Kortfristiga fordringar	180 396	142 544
Likvida medel	19 271	7 488
<b>Summa tillgångar</b>	<b>337 451</b>	<b>290 024</b>
Eget kapital hänförligt till moderbolagets ägare	182 246	155 130
Eget kapital hänförligt till innehav utan bestämmande inflytande	2 598	661
Långfristiga avsättningar	1 385	218
Uppskjuten skatteskuld	11 048	9 742
Långfristiga räntebärande skulder	17 003	29 824
Kortfristiga räntebärande skulder	4 316	4 201
Övriga kortfristiga skulder	118 855	90 248
<b>Summa skulder och eget kapital</b>	<b>337 451</b>	<b>290 024</b>

<b>FÖRÄNDRINGAR I EGET KAPITAL i sammandrag, Tkr</b>	<b>2011 31 dec</b>	<b>2010 31 dec</b>
Ingående balans	155 791	152 492
Periodens summa totalresultat hänförligt till moderbolagets ägare	32 067	2 638
Periodens summa totalresultat hänförligt till innehav utan bestämmande inflytande	1 719	572
Innehav utan bestämmande inflytande	318	89
Utdelning	-5 051	-
<b>Utgående balans</b>	<b>184 844</b>	<b>155 791</b>
<b>Eget kapital hänförligt till moderbolagets ägare</b>	<b>182 246</b>	<b>155 130</b>
<b>Eget kapital hänförligt till innehav utan bestämmande inflytande</b>	<b>2 598</b>	<b>661</b>

# Koncernens räkenskaper (forts.)

ANALYS AV KASSAFLÖDET, Tkr	2011 Helår	2010 Helår	2011 Kv 4	2010 Kv 4
<b>Den löpande verksamheten</b>				
Resultat före skatt	46 111	12 756	11 482	6 581
Justering för poster som inte ingår i kassaflödet	11 777	13 072	3 419	3 700
Betald inkomstskatt	-4 427	-934	-2 154	375
<b>Kassaflöde från den löpande verksamheten före förändring av rörelsekapital</b>	<b>53 461</b>	<b>24 894</b>	<b>12 747</b>	<b>10 656</b>
<b>Kassaflöde från förändringar i rörelsekapital</b>				
Förändring av rörelsefordringar	-33 705	-14 092	-27 500	-21 526
Förändring av rörelseskulder	17 698	-4 445	15 442	6 072
<b>Kassaflöde från den löpande verksamheten</b>	<b>37 454</b>	<b>6 357</b>	<b>689</b>	<b>-4 798</b>
<b>Investeringsverksamheten</b>				
Förvärv av verksamhet och aktier exkl. likvida medel	-1 514	-4 022	-954	-
Avyttringar av verksamheter och aktier exkl. likvida medel	-	40	-	-
Investeringar i immateriella anläggningstillgångar	-2 591	-152	-855	-132
Investeringar i materiella anläggningstillgångar	-4 447	-4 244	-960	-1 254
<b>Kassaflöde från investeringsverksamheten</b>	<b>-8 552</b>	<b>-8 378</b>	<b>-2 769</b>	<b>-1 386</b>
<b>Finansieringsverksamheten</b>				
Förändring av räntebärande skulder	-12 706	-1 762	-619	7 771
Utbetalning utdelning	-5 051	-	-	-
<b>Kassaflöde från finansieringsverksamheten</b>	<b>-17 757</b>	<b>-1 762</b>	<b>-619</b>	<b>7 771</b>
<b>Periodens kassaflöde</b>	<b>11 145</b>	<b>-3 783</b>	<b>-2 699</b>	<b>1 587</b>
Likvida medel vid årets början	7 488	11 765	21 758	5 911
Kursdifferens i likvida medel	638	-494	212	-10
Likvida medel vid periodens slut	19 271	7 488	19 271	7 488
<b>Periodens kassaflöde</b>	<b>11 145</b>	<b>-3 783</b>	<b>-2 699</b>	<b>1 587</b>

NYCKELTAL	2011 Helår	2010 Helår	2011 Kv 4	2010 Kv 4
Resultatmarginal före avskrivningar/EBITDA	9,3 %	5,3 %	8,2 %	6,8 %
Rörelsemarginal/EBIT	7,7 %	2,8 %	6,9 %	4,7 %
Resultatmarginal	7,5 %	2,5 %	6,6 %	4,4 %
<i>Antalet utestående aktier vid rapportperiodens utgång</i>				
före och efter utspädning	10 102	10 102	10 102	10 102
<i>Genomsnittligt antal utestående aktier</i>				
före och efter utspädning	10 102	10 102	10 102	10 102
Resultat per aktie före och efter utspädning	3,17 kr	0,83 kr	0,80 kr	0,42 kr
Eget kapital per aktie före och efter utspädning	18,04 kr	15,36 kr		
Soliditet	55 %	54 %		
Avkastning på sysselsatt kapital, %	24,0 %	8,3 %		
Avkastning på eget kapital, %	13,7 %	5,8 %		
Medelantal medarbetare	476	421	494	426
Antal arbetsdagar	253	252	64	64
Omsättning per medarbetare i Tkr	1 292	1 234	351	348

# Moderbolagets räkenskaper

	2011 Helår	2010 Helår	2011 Kv 4	2010 Kv 4
<b>RESULTATRÄKNINGAR i sammandrag, Tkr</b>				
<b>Nettoomsättning</b>	<b>494 750</b>	<b>425 688</b>	<b>136 541</b>	<b>117 045</b>
Aktiverat arbete	273	132	203	132
Övriga externa kostnader	-155 562	-128 985	-46 846	-40 634
Personalkostnader	-293 038	-273 258	-77 465	-70 426
Av- och nedskrivningar av immateriella anläggningstillgångar	-9 911	-12 067	-2 365	-2 893
Avskrivningar av materiella anläggningstillgångar	-2 110	-2 785	-498	-619
<b>Rörelseresultat</b>	<b>34 402</b>	<b>8 725</b>	<b>9 570</b>	<b>2 605</b>
Resultat från andelar i koncernföretag	-	174	-4 202	-
Ränteintäkter och liknande resultatposter	355	645	236	191
Räntekostnader och liknande resultatposter	-927	-2 163	-423	-483
<b>Resultat efter finansiella poster</b>	<b>33 830</b>	<b>7 381</b>	<b>5 181</b>	<b>2 313</b>
Skatt	-9 184	-2 170	-2 605	-780
<b>Periodens resultat</b>	<b>24 646</b>	<b>5 211</b>	<b>2 576</b>	<b>1 533</b>

	2011 31 dec	2010 31 dec
<b>BALANSRÄKNINGAR i sammandrag, Tkr</b>		
Immateriella anläggningstillgångar	2 988	12 345
Materiella anläggningstillgångar	4 973	3 947
Finansiella anläggningstillgångar	35 595	39 964
Kortfristiga fordringar	149 576	117 858
Kassa och bank	9 505	390
<b>Summa tillgångar</b>	<b>202 637</b>	<b>174 504</b>
Eget kapital	96 113	76 518
Avsättningar	1 184	217
Långfristiga räntebärande skulder	10 450	23 340
Kortfristiga räntebärande skulder	2 200	2 200
Övriga kortfristiga skulder	92 690	72 229
<b>Summa skulder och eget kapital</b>	<b>202 637</b>	<b>174 504</b>
Ställda panter	65 000	65 000
Eventualförpliktelser	1 961	5 871



# **Prevas**

*Innovation for Growth*

Prevas AB (publ) Org nr 556252-1384  
Box 4, 721 03 Västerås, Telefon 021-360 19 00, Fax 021-360 19 29  
info@prevas.se, www.prevas.se

Med spetskompetens inom inbyggda system och industriell IT bidrar Prevas med innovativa lösningar som skapar tillväxt. Prevas startade 1985 och är huvudleverantör och utvecklingspartner till ledande företag inom branscher som Life Science, telekom, fordon, försvar, energi samt verkstadsindustrin. Kontor finns i Sverige, Danmark, Norge, Förenade Arabemiraten och Indien med drygt 500 medarbetare. Prevas är börsnoterade sedan 1998, NASDAQ OMX nordiska börs Stockholm. För mer information, se [www.prevas.se](http://www.prevas.se).